



Statistische Berichte

# Umsätze und ihre Besteuerung (Umsatzsteuer-Voranmeldungen) in Bayern im Jahr 2014



L IV 1 j 2014  
Hrsg. im Mai 2016  
Bestellnr. L4100C 201400

## Zeichenerklärung

- 0 mehr als nichts, aber weniger als die Hälfte der kleinsten in der Tabelle nachgewiesenen Einheit
- nichts vorhanden oder keine Veränderung
- / keine Angaben, da Zahlen nicht sicher genug
- Zahlenwert unbekannt, geheimzuhalten oder nicht rechenbar
- ... Angabe fällt später an
- X Tabellenfach gesperrt, da Aussage nicht sinnvoll
- ( ) Nachweis unter dem Vorbehalt, dass der Zahlenwert erhebliche Fehler aufweisen kann
- p vorläufiges Ergebnis
- r berichtigtes Ergebnis
- s geschätztes Ergebnis
- D Durchschnitt
- ≙ entspricht

## Auf- und Abrunden

Im Allgemeinen ist ohne Rücksicht auf die Endsummen auf- bzw. abgerundet worden. Deshalb können sich bei der Summierung von Einzelangaben geringfügige Abweichungen zu den ausgewiesenen Endsummen ergeben. Bei der Aufgliederung der Gesamtheit in Prozent kann die Summe der Einzelwerte wegen Rundens vom Wert 100 % abweichen. Eine Abstimmung auf 100 % erfolgt im Allgemeinen nicht.

## Publikationsservice

Das Bayerische Landesamt für Statistik veröffentlicht jährlich über 400 Publikationen. Das aktuelle Veröffentlichungsverzeichnis ist im Internet als Datei verfügbar, kann aber auch als Druckversion kostenlos zugesandt werden.

### Kostenlos

ist der Download der meisten Veröffentlichungen, z.B. von Statistischen Berichten (PDF- oder Excel-Format).

### Kostenpflichtig

sind alle Printversionen (auch von Statistischen Berichten), Datenträger und ausgewählte Dateien (z.B. von Verzeichnissen, von Beiträgen, vom Jahrbuch).

### Newsletter Veröffentlichungen

Die Themenbereiche können individuell ausgewählt werden. Über Neuerscheinungen wird aktuell informiert.

### Webshop

Alle Veröffentlichungen sind im Internet verfügbar unter [www.statistik.bayern.de/veroeffentlichungen](http://www.statistik.bayern.de/veroeffentlichungen)

## Impressum

### Statistische Berichte

bieten in tabellarischer Form neuestes Zahlenmaterial der jeweiligen Erhebung. Dieses wird, soweit erforderlich, methodisch erläutert und kurz kommentiert.

### Herausgeber, Druck und Vertrieb

Bayerisches Landesamt für Statistik  
St.-Martin-Str. 47  
81541 München

### Papier

Gedruckt auf umweltfreundlichem Papier, chlorfrei gebleicht.

### Vertrieb

E-Mail [vertrieb@statistik.bayern.de](mailto:vertrieb@statistik.bayern.de)  
Telefon 089 2119-3205  
Telefax 089 2119-3457

### Auskunftsdienst

E-Mail [info@statistik.bayern.de](mailto:info@statistik.bayern.de)  
Telefon 089 2119-3218  
Telefax 089 2119-13580

© Bayerisches Landesamt für Statistik, München 2016  
Vervielfältigung und Verbreitung, auch auszugsweise, mit Quellenangabe gestattet.

**Hinweis:** Diese Druckschrift wird im Rahmen der Öffentlichkeitsarbeit der Bayerischen Staatsregierung herausgegeben. Sie darf weder von Parteien noch von Wahlwerbern oder Wahlhelfern im Zeitraum von fünf Monaten vor einer Wahl zum Zwecke der Wahlwerbung verwendet werden. Dies gilt für Landtags-, Bundestags-, Kommunal- und Europawahlen. Missbräuchlich ist während dieser Zeit insbesondere die Verteilung auf Wahlveranstaltungen, an Informationsständen der Parteien sowie das Einlegen, Aufdrucken und Aufkleben parteipolitischer Informationen oder Werbemittel. Untersagt ist gleichfalls die Weitergabe an Dritte zum Zwecke der Wahlwerbung. Auch ohne zeitlichen Bezug zu einer bevorstehenden Wahl darf die Druckschrift nicht in einer Weise verwendet werden, die als Parteinahme der Staatsregierung zugunsten einzelner politischer Gruppen verstanden werden könnte. Den Parteien ist es gestattet, die Druckschrift zur Unterrichtung ihrer eigenen Mitglieder zu verwenden.

# Inhaltsverzeichnis

<b>Vorbemerkungen</b> .....	6
<b>Methodische Hinweise</b> .....	6
<b>Erläuterungen</b> .....	7
Muster der Vordrucke im Umsatzsteuer-Voranmeldungsverfahren 2014 .....	10

## Abbildungen

Abb. 1	Vereinfachtes Schema zur Darstellung der steuerbaren Umsätze .....	8
Abb. 2	Überblick über die Gliederung der Klassifikation der Wirtschaftszweige (Ausgabe 2008) .....	9
Abb. 3	Steuerpflichtige und deren Lieferungen und Leistungen in Bayern 2005 bis 2014.....	12
Abb. 4	Anteile der Steuerpflichtigen und deren Lieferungen und Leistungen in Bayern 2014 nach Wirtschaftsabschnitten.....	12
Abb. 5	Steuerpflichtige und deren Lieferungen und Leistungen in Bayern 2014 nach Unternehmensgröße.....	12
Abb. 6	Anteile der Steuerpflichtigen und deren Lieferungen und Leistungen in Bayern 2014 nach der Rechtsform der Unternehmen .....	13
Abb. 7	Lieferungen und Leistungen in Bayern 2014 nach Steuersätzen und ausgewählten Wirtschaftsabschnitten .....	13
Abb. 8	Lieferungen und Leistungen je Steuerpflichtigem in den Regierungsbezirken Bayerns 2014 nach ausgewählten Wirtschaftsabschnitten .....	13
Abb. 9	Lieferungen und Leistungen je Steuerpflichtigem in den kreisfreien Städten und Landkreisen Bayerns im Jahr 2014 .....	14

## Tabellen

Tabelle 1	Steuerpflichtige, Lieferungen und Leistungen sowie Umsatzsteuer-Vorauszahlung in Bayern 2014 nach Umsatzgrößenklassen.....	15
Tabelle 2	Steuerpflichtige, Steuerbarer Umsatz und Umsatzsteuer-Vorauszahlung in Bayern 2014 nach ausführlicher wirtschaftlicher Gliederung .....	16
Tabelle 3a	Steuerpflichtige sowie Lieferungen und Leistungen bis unter 2 Millionen Euro in Bayern 2014 nach Umsatzgrößenklassen und Gliederung nach Wirtschaftszweiggruppen .....	68
Tabelle 3b	Steuerpflichtige sowie Lieferungen und Leistungen von 2 Millionen Euro und mehr in Bayern 2014 nach Umsatzgrößenklassen und Gliederung nach Wirtschaftszweiggruppen.....	86
Tabelle 4	Steuerpflichtige sowie Lieferungen und Leistungen in Bayern 2014 nach Rechtsformen und Wirtschaftsabteilungen.....	104
Tabelle 5	Steuerpflichtige und steuerfreie Lieferungen und Leistungen in Bayern 2014 nach Steuersätzen, Vorsteuerabzug und Wirtschaftszweiggruppen.....	110
Tabelle 6a	Steuerpflichtige, Lieferungen und Leistungen in Bayern 2014 nach Wirtschaftsabschnitten (A-S, A, B, C, D, E, F, G, 47, H) sowie kreisfreien Städten und Landkreisen .....	128

Tabelle 6b	Steuerpflichtige, Lieferungen und Leistungen in Bayern 2014 nach Wirtschaftsabschnitten (I, J, K, L, M, N, P, Q, R, S) sowie kreisfreien Städten und Landkreisen .....	134
Tabelle 7	Steuerpflichtige, Lieferungen und Leistungen sowie Umsatzsteuer-Vorauszahlung in Bayern 2014 nach Regierungsbezirken und Umsatzgrößenklassen .....	140
Tabelle 8	Steuerpflichtige, Steuerbarer Umsatz und Umsatzsteuer-Vorauszahlung in Bayern 2014 nach kreisfreien Städten und Landkreisen.....	144



## Vorbemerkungen

Die im jährlichen Turnus durchzuführende Umsatzsteuerstatistik liefert für die Gesetzgebung und Verwaltung Unterlagen über die steuerliche Belastung der Umsätze sowie über die Auswirkungen einzelner steuerlicher Bestimmungen. Die Statistik gibt aber auch einen Einblick in die Struktur und Höhe der Umsätze und kennzeichnet damit die branchenmäßige und regionale Wirtschaftsentwicklung.

Die Umsatzsteuerstatistik beruht auf der Auswertung monatlicher und vierteljährlicher Voranmeldungen, zu denen Unternehmer verpflichtet sind, deren Umsatz über 17 500 Euro und deren Steuer über 512 Euro im Jahr beträgt. Nicht erfasst werden jene Unternehmen, die vorwiegend steuerfreie Umsätze tätigen bzw. bei denen keine Steuerzahllast entsteht (z.B. niedergelassene Ärzte und Zahnärzte ohne Labor, Behörden, Versicherungsvertreter, landwirtschaftliche Unternehmen).

Aufgrund von Steuerbefreiungen beziehungsweise Sonderregelungen ergibt sich in der Umsatzsteuerstatistik kein genaues Abbild der Zahl und der Umsätze der Unternehmen in den Wirtschaftszweigen Land- und Forstwirtschaft, Banken und Versicherungen, im Bildungsbereich und im Gesundheitswesen (siehe §§ 4, 24 Umsatzsteuergesetz).

### Methodische Hinweise

#### Rechtliche Grundlagen

Rechtsgrundlage für die Umsatzsteuerstatistik ist das Gesetz über Steuerstatistiken (StStatG), veröffentlicht als Art. 35 des Jahressteuergesetzes 1996 vom 11. Oktober 1995 (BGBl I S. 1250, 1409) in seiner jeweils geltenden Fassung.

Maßgebend für die Erfassung und Besteuerung der Umsätze und innergemeinschaftlichen Erwerbe im Jahr 2014 war das Umsatzsteuergesetz (UStG) in der Fassung der Bekanntmachung vom 21. Februar 2005 (BGBl. I S. 386), zuletzt geändert durch Gesetz vom 18.12.2013 ( BGBl. I S. 4318) (bzw. in der für das Berichtsjahr 2014 jeweils geltenden Fassung).

#### Erhebungsunterlagen und Durchführung

Die Umsatzsteuerstatistik ist eine Sekundärstatistik. Die Erhebung wird seit 1996 jährlich durchgeführt (bis dahin alle 2 Jahre). Als Erhebungsgrundlage für das Berichtsjahr 2014 standen, wie schon in den vorangegangenen Statistikjahren, Datensätze der Finanzverwaltung mit anonymisierten Angaben aus den Umsatzsteuer-Voranmeldungen und dem Grundinformationsdienst zur Verfügung. Die von der Finanzverwaltung erfassten Merkmale können den Vordruckmustern auf den Seiten 8 und 9 entnommen werden.

Bei Unternehmen, die in mehreren wirtschaftlichen Bereichen tätig sind, erfolgte die wirtschaftssystematische Zuordnung des Gesamtumsatzes zu dem einen Wirtschaftszweig, der den **Schwerpunkt der wirtschaftlichen Tätigkeit** darstellte. Die regionale Zuordnung des gesamten Unternehmensumsatzes einschließlich der Umsätze von Filialen, Zweigstellen und Tochterunternehmen erfolgte an dem für den **Sitz der Geschäftsleitung zuständigen Finanzamt** des Unternehmens. Dadurch sind dem Erkenntniswert der Umsatzsteuerstatistik insbesondere auf regionaler Basis Grenzen gesetzt. Ergebnisse der Umsatzsteuerstatistik liegen bis auf Gemeindeebene vor, der regionalen Gliederung liegt der Gebietsstand 31. Dezember 2014 zugrunde.

## Erläuterungen

Als **Umsatzsteuerpflichtige** gelten Unternehmer im Sinne des § 2 Abs. 1 UStG. Danach ist Unternehmer, wer eine gewerbliche oder berufliche Tätigkeit selbstständig und nachhaltig ausübt. Das Unternehmen umfasst die gesamte gewerbliche oder berufliche Tätigkeit des Unternehmers.

Der **steuerbare Umsatz** (§ 1 UStG) umfasst alle Lieferungen und sonstigen Leistungen, den Eigenverbrauch und die eigenverbrauchsähnlichen Vorgänge sowie seit 1993 auch die innergemeinschaftlichen Erwerbe, unabhängig davon, ob diese Umsätze steuerpflichtig oder steuerfrei sind.

**Bemessungsgrundlage** für Lieferungen und sonstige Leistungen sowie für die innergemeinschaftlichen Erwerbe ist das Entgelt (§ 10 Abs. 1 UStG). Der Eigenverbrauch sowie die eigenverbrauchsähnlichen Vorgänge werden nach dem Einkaufspreis zuzüglich der Nebenkosten oder nach den Selbstkosten bewertet (§ 10 Abs. 4 Nr. 1-3 UStG). Die Umsatzsteuer gehört nicht zur Bemessungsgrundlage.

Der allgemeine **Steuersatz** für steuerpflichtige Umsätze beträgt 19 Prozent (§ 12 Abs. 1 UStG). Der ermäßigte Steuersatz liegt für die nach § 12 Abs. 2 UStG begünstigten Umsätze bei 7 Prozent.

Wendet man die Steuersätze auf die Bemessungsgrundlage an, ergibt sich die **Umsatzsteuer vor Abzug der Vorsteuerbeträge**.

Der Unternehmer kann nach § 15 Abs. 1 UStG die ihm im Geschäftsverkehr von anderen Unternehmen gesondert in Rechnung gestellte Umsatzsteuer als **Vorsteuer** von seiner Umsatzsteuerschuld abziehen.

Die **Umsatzsteuer-Vorauszahlung** errechnet der Unternehmer aus der Umsatzsteuer auf die steuerpflichtigen Umsätze abzüglich der ihm in Rechnung gestellten abziehbaren Vorsteuern und den sonstigen Kürzungsbeträgen. Der Unternehmer hat während des Kalenderjahres nach § 18 Abs. 1 UStG monatlich bzw. vierteljährlich eine Umsatzsteuer-Voranmeldung abzugeben, in der er die Umsatzsteuer für den Voranmeldungszeitraum (Vorauszahlung) selbst zu berechnen hat.

**Abb. 1** gibt einen Gesamtüberblick über die steuerbaren Umsätze, die sich aus steuerpflichtigen und steuerfreien Umsätzen zusammensetzen;

Der Umsatzsteuer unterliegen nach § 1 Abs. 1 UStG die folgenden steuerbaren Umsätze:

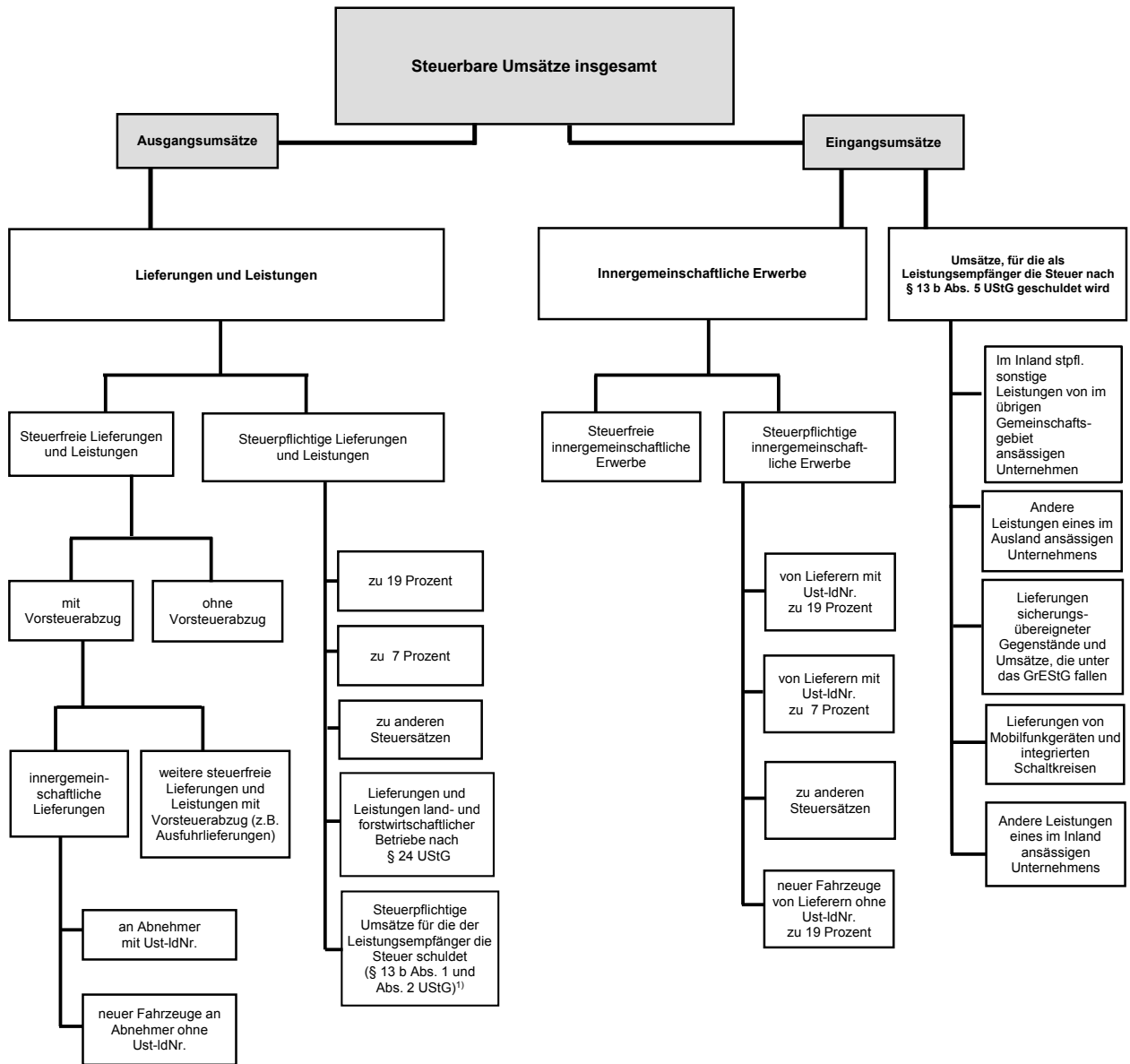
- die Lieferungen und sonstigen Leistungen, die ein Unternehmer im Inland gegen Entgelt im Rahmen seines Unternehmens ausführt.
- die Einfuhr von Gegenständen aus dem Drittlandsgebiet in das Inland (Einfuhrumsatzsteuer).
- der innergemeinschaftliche Erwerb im Inland gegen Entgelt.

Die Einfuhrumsätze sind nicht Gegenstand der Umsatzsteuerstatistik.

### **Wirtschaftssystematische Zuordnung**

Der Branchenzuordnung der Umsatzsteuerstatistik liegt seit dem Berichtsjahr 2009 die Klassifikation der Wirtschaftszweige, Ausgabe 2008 (WZ 2008), Tiefengliederung für Steuerstatistiken (GKZ 2008) zugrunde. - Vergl. Abb. 2

Abb. 1 Vereinfachtes Schema zur Darstellung der steuerbaren Umsätze



<sup>1)</sup> Zur Abbildung des Ausgangsumsatzes werden diese nachrichtlich mitgeteilten steuerpflichtigen Umsätze zu den Lieferungen und Leistungen hinzugezählt.



**Abb. 2 Überblick über die Gliederung der Klassifikation der Wirtschaftszweige (Ausgabe 2008)**

Abschnitt	Abteilung <sup>1)</sup>	Bezeichnung
A	01 - 03	Land- und Forstwirtschaft, Fischerei
B	05 - 09	Bergbau und Gewinnung von Steinen und Erden
C	10 - 33	Verarbeitendes Gewerbe
	10 - 12	Herstellung von Nahrungs- und Genussmitteln, Getränken und Tabakerzeugn.
	13 - 15	Herstellung von Textilien, Bekleidung, Leder, Lederwaren und Schuhen
	16 - 18	Herstellung von Holzwaren, Papier, Pappe und Waren daraus, Herstellung von Druckerzeugnissen
	19	Kokerei, Mineralölverarbeitung
	20	Herstellung von chemischen Erzeugnissen
	21	Herstellung von pharmazeutischen Erzeugnissen
	22 - 23	Herstellung von Gummi- und Kunststoffwaren, sowie von Glas und Glaswaren, Keramik, Verarbeitung von Steinen und Erden
	24 - 25	Metallerzeugung und -bearbeitung, Herstellung von Metallerzeugnissen
	26	Herstellung von Datenverarbeitungsgeräten, elektronischen und optischen Erzeugnissen
	27	Herstellung von elektrischen Ausrüstungen
	28	Maschinenbau
	29 - 30	Fahrzeugbau
	31 - 33	Herstellung von Möbeln und sonstigen Waren; Reparatur und Installation von Maschinen und Ausrüstungen
D	35	Energieversorgung
E	36 - 39	Wasserversorgung; Abwasser- und Abfallentsorgung und Beseitigung von Umweltverschmutzungen
F	41 - 43	Baugewerbe
G	45 - 47	Handel; Instandhaltung und Reparatur von Kraftfahrzeugen
H	49 - 53	Verkehr und Lagerei
I	55 - 56	Gastgewerbe
J	58 - 63	Information und Kommunikation
	58 - 60	Verlagswesen, audiovisuelle Medien und Rundfunk
	61	Telekommunikation
	62 - 63	IT- und Informationsdienstleistungen
K	64 - 66	Erbringung von Finanz- und Versicherungsdienstleistungen
L	68	Grundstücks- und Wohnungswesen
M	69 - 75	Erbringung von freiberuflichen, wissenschaftlichen und technischen Dienstleistungen
	69 - 71	Erbringung von freiberuflichen und technischen Dienstleistungen
	72	Forschung und Entwicklung
	73 - 75	Sonstige freiberufliche, wissenschaftliche und technische Tätigkeiten
N	77 - 82	Erbringung von sonstigen wirtschaftlichen Dienstleistungen
O <sup>2)</sup>	84	Öffentliche Verwaltung, Verteidigung; Sozialversicherung
P	85	Erziehung und Unterricht
Q	86 - 88	Gesundheits- und Sozialwesen
	86	Gesundheitswesen
	87 - 88	Heime und Sozialwesen
R	90 - 93	Kunst, Unterhaltung und Erholung
S	94 - 96	Erbringung von sonstigen Dienstleistungen
T <sup>2)</sup>	97 - 98	Private Haushalte mit Hauspersonal
U <sup>2)</sup>	99	Exterritoriale Organisationen und Körperschaften

<sup>1)</sup> Die Abteilungen sind gegliedert in Gruppen (3-Steller), diese in Klassen (4-Steller) und diese in Unterklassen (5-Steller).

<sup>2)</sup> In der Umsatzsteuerstatistik nicht vorkommend.

- Bitte weiße Felder ausfüllen oder  ankreuzen, Anleitung beachten -

# 2014

Fallart	<b>Steuernummer</b>	Unterfallart
<b>11</b>		<b>56</b>

**30** Eingangsstempel oder -datum

**Finanzamt**

---



---



---

## Umsatzsteuer-Voranmeldung 2014

**Voranmeldungszeitraum**  
 bei monatlicher Abgabe bitte ankreuzen      bei vierteljährlicher Abgabe bitte ankreuzen

<b>14 01</b>	Jan.	<input type="checkbox"/>	<b>14 07</b>	Juli	<input type="checkbox"/>	<b>14 41</b>	I. Kalender- vierteljahr	<input type="checkbox"/>
<b>14 02</b>	Feb.	<input type="checkbox"/>	<b>14 08</b>	Aug.	<input type="checkbox"/>	<b>14 42</b>	II. Kalender- vierteljahr	<input type="checkbox"/>
<b>14 03</b>	März	<input type="checkbox"/>	<b>14 09</b>	Sept.	<input type="checkbox"/>	<b>14 43</b>	III. Kalender- vierteljahr	<input type="checkbox"/>
<b>14 04</b>	April	<input type="checkbox"/>	<b>14 10</b>	Okt.	<input type="checkbox"/>	<b>14 44</b>	IV. Kalender- vierteljahr	<input type="checkbox"/>
<b>14 05</b>	Mai	<input type="checkbox"/>	<b>14 11</b>	Nov.	<input type="checkbox"/>			
<b>14 06</b>	Juni	<input type="checkbox"/>	<b>14 12</b>	Dez.	<input type="checkbox"/>			

Unternehmer – ggf. abweichende Firmenbezeichnung –  
 Anschrift – Telefon – E-Mail-Adresse

**Berichtigte Anmeldung** (falls ja, bitte eine „1“ eintragen) **10**  
**Belege** (Verträge, Rechnungen, Erläuterungen usw.) sind beigelegt bzw. werden gesondert eingereicht (falls ja, bitte eine „1“ eintragen) **22**

### I. Anmeldung der Umsatzsteuer-Vorauszahlung

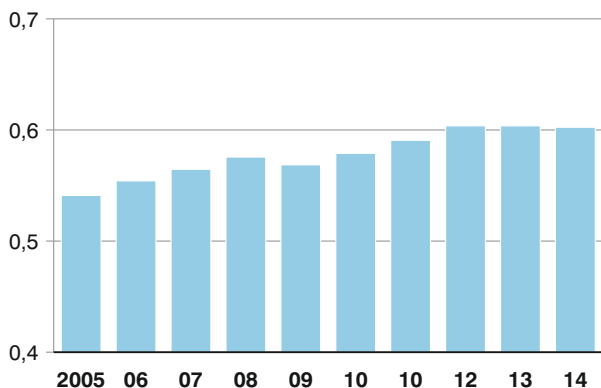
	Bemessungsgrundlage ohne Umsatzsteuer		Steuer	
	volle EUR	Ct	EUR	Ct
<b>Lieferungen und sonstige Leistungen</b> (einschließlich unentgeltlicher Wertabgaben)				
<b>Steuerfreie Umsätze mit Vorsteuerabzug</b> Innergemeinschaftliche Lieferungen (§ 4 Nr. 1 Buchst. b UStG) an Abnehmer mit USt-IdNr. ....	<b>41</b>	<input type="checkbox"/>		
neuer Fahrzeuge an Abnehmer ohne USt-IdNr. ....	<b>44</b>	<input type="checkbox"/>		
neuer Fahrzeuge außerhalb eines Unternehmens (§ 2a UStG) ....	<b>49</b>	<input type="checkbox"/>		
<b>Weitere steuerfreie Umsätze mit Vorsteuerabzug</b> (z.B. Ausfuhrlieferungen, Umsätze nach § 4 Nr. 2 bis 7 UStG) ....	<b>43</b>	<input type="checkbox"/>		
<b>Steuerfreie Umsätze ohne Vorsteuerabzug</b> Umsätze nach § 4 Nr. 8 bis 28 UStG ....	<b>48</b>	<input type="checkbox"/>		
<b>Steuerpflichtige Umsätze</b> (Lieferungen und sonstige Leistungen einschl. unentgeltlicher Wertabgaben)				
zum Steuersatz von 19 % .....	<b>81</b>	<input type="checkbox"/>		
zum Steuersatz von 7 % .....	<b>86</b>	<input type="checkbox"/>		
zu anderen Steuersätzen .....	<b>35</b>	<input type="checkbox"/>	<b>36</b>	
Lieferungen land- und forstwirtschaftlicher Betriebe nach § 24 UStG an Abnehmer mit USt-IdNr. ....	<b>77</b>	<input type="checkbox"/>		
Umsätze, für die eine Steuer nach § 24 UStG zu entrichten ist (Säge- werkserzeugnisse, Getränke und alkohol. Flüssigkeiten, z.B. Wein) ...	<b>76</b>	<input type="checkbox"/>	<b>80</b>	
<b>Innergemeinschaftliche Erwerbe</b>				
<b>Steuerfreie innergemeinschaftliche Erwerbe</b> Erwerbe nach §§ 4b und 25c UStG .....	<b>91</b>	<input type="checkbox"/>		
<b>Steuerpflichtige innergemeinschaftliche Erwerbe</b> zum Steuersatz von 19 % .....	<b>89</b>	<input type="checkbox"/>		
zum Steuersatz von 7 % .....	<b>93</b>	<input type="checkbox"/>		
zu anderen Steuersätzen .....	<b>95</b>	<input type="checkbox"/>	<b>98</b>	
<b>neuer Fahrzeuge</b> von Lieferern ohne USt-IdNr. zum allgemeinen Steuersatz .....	<b>94</b>	<input type="checkbox"/>	<b>96</b>	
<b>Ergänzende Angaben zu Umsätzen</b>				
Lieferungen des ersten Abnehmers bei innergemeinschaftlichen <b>Dreiecksgeschäften</b> (§ 25b Abs. 2 UStG) .....	<b>42</b>	<input type="checkbox"/>		
Steuerpflichtige Umsätze, für die der Leistungsempfänger die Steuer nach § 13b Abs. 5 Satz 1 i.V.m. Abs. 2 Nr. 10 UStG schuldet .....	<b>68</b>	<input type="checkbox"/>		
Übrige steuerpflichtige Umsätze, für die der Leistungsempfänger die Steuer nach § 13b Abs. 5 UStG schuldet .....	<b>60</b>	<input type="checkbox"/>		
<b>Nicht steuerbare sonstige Leistungen</b> gem. § 18b Satz 1 Nr. 2 UStG	<b>21</b>	<input type="checkbox"/>		
<b>Übrige nicht steuerbare Umsätze</b> (Leistungsort nicht im Inland) ....	<b>45</b>	<input type="checkbox"/>		
<b>Übertrag</b> .....	zu übertragen in Zeile 45			

USt 1 A – Umsatzsteuer-Voranmeldung 2014 – (01.13)

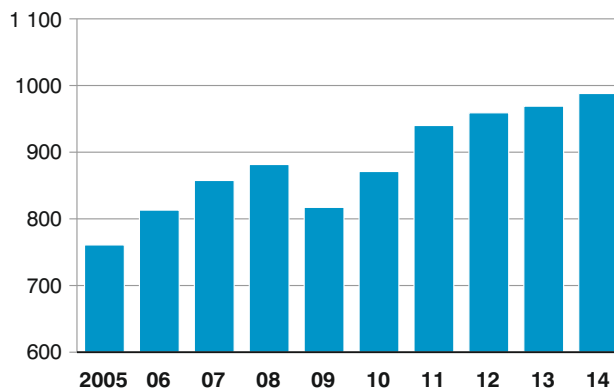
			Steuer EUR	Ct
44	<b>Steuernummer:</b> <input style="width: 90%;" type="text"/>			
45	<b>Übertrag</b> .....			
46	<b>Leistungsempfänger als Steuerschuldner</b>	<b>Bemessungsgrundlage</b>		
47	<b>(§ 13b UStG)</b>	ohne Umsatzsteuer		
		volle EUR		
48	Im Inland steuerpflichtige sonstige Leistungen eines im übrigen Ge-	<b>46</b>	<b>47</b>	
	meinschaftsgebiet ansässigen Unternehmers (§13b Abs. 1 UStG) ..	■		
49	Andere Leistungen eines im Ausland ansässigen Unternehmers	<b>52</b>	<b>53</b>	
	(§ 13b Abs. 2 Nr. 1 und 5 Buchst. a UStG) .....	■		
50	Lieferungen sicherungsübereigneter Gegenstände und Umsätze,	<b>73</b>	<b>74</b>	
	die unter das GrEStG fallen (§ 13b Abs. 2 Nr. 2 und 3 UStG) .....	■		
51	Lieferungen von Mobilfunkgeräten und integrierten Schaltkreisen	<b>78</b>	<b>79</b>	
	(§ 13b Abs. 2 Nr. 10 UStG) .....	■		
52	Andere Leistungen eines im Inland ansässigen Unternehmers	<b>84</b>	<b>85</b>	
	(§ 13b Abs. 2 Nr. 4, 5 Buchst. b und Nr. 6 bis 9 UStG) .....	■		
53	Steuer infolge Wechsels der Besteuerungsform		<b>65</b>	
	sowie Nachsteuer auf versteuerte Anzahlungen u. ä. wegen Steuersatzänderung .....			
54	<b>Umsatzsteuer</b> .....			
55	<b>Abziehbare Vorsteuerbeträge</b>			
	Vorsteuerbeträge aus Rechnungen von anderen Unternehmern (§ 15 Abs. 1 Satz 1 Nr. 1 UStG),		<b>66</b>	
	aus Leistungen im Sinne des § 13a Abs. 1 Nr. 6 UStG (§ 15 Abs. 1 Satz 1 Nr. 5 UStG) und aus			
	innergemeinschaftlichen Dreiecksgeschäften (§ 25b Abs. 5 UStG) .....			
57	Vorsteuerbeträge aus dem innergemeinschaftlichen Erwerb von Gegenständen		<b>61</b>	
	(§ 15 Abs. 1 Satz 1 Nr. 3 UStG) .....			
58	Entstandene Einfuhrumsatzsteuer (§ 15 Abs. 1 Satz 1 Nr. 2 UStG) .....		<b>62</b>	
59	Vorsteuerbeträge aus Leistungen im Sinne des § 13b UStG (§ 15 Abs. 1 Satz 1 Nr. 4 UStG) .....		<b>67</b>	
60	Vorsteuerbeträge, die nach allgemeinen Durchschnittssätzen berechnet sind (§§ 23 und 23a UStG) .....		<b>63</b>	
61	Berichtigung des Vorsteuerabzugs (§ 15a UStG) .....		<b>64</b>	
	Vorsteuerabzug für innergemeinschaftliche Lieferungen neuer Fahrzeuge außerhalb eines Unternehmens		<b>59</b>	
	(§ 2a UStG) sowie von Kleinunternehmern im Sinne des § 19 Abs. 1 UStG (§ 15 Abs. 4a UStG) .....			
63	Verbleibender Betrag .....			
64	<b>Andere Steuerbeträge</b>			
	In Rechnungen unrichtig oder unberechtigt ausgewiesene Steuerbeträge (§ 14c UStG) sowie Steuerbeträge,		<b>69</b>	
	die nach § 4 Nr. 4a Satz 1 Buchst. a Satz 2, § 6a Abs. 4 Satz 2, § 17 Abs. 1 Satz 6 oder § 25b Abs. 2 UStG			
	geschuldet werden .....			
66	<b>Umsatzsteuer-Vorauszahlung/Überschuss</b> .....			
	<b>Anrechnung</b> (Abzug) der festgesetzten <b>Sondervorauszahlung</b> für Dauerfristverlängerung		<b>39</b>	
	(nur auszufüllen in der letzten Voranmeldung des Besteuerungszeitraums, in der Regel Dezember) .....			
68	<b>Verbleibende Umsatzsteuer-Vorauszahlung</b> .....		<b>83</b>	
	(bitte in jedem Fall ausfüllen)			
	<b>Verbleibender Überschuss</b> - bitte dem Betrag ein Minuszeichen vorstellen -			
69				
70	<b>II. Sonstige Angaben und Unterschrift</b>			
71	Ein Erstattungsbetrag wird auf das dem Finanzamt benannte Konto überwiesen, soweit der Betrag			
	nicht mit Steuerschulden verrechnet wird.			
72	<b>Verrechnung des Erstattungsbetrags erwünscht / Erstattungsbetrag ist abgetreten</b>		<b>29</b>	
	(falls ja, bitte eine „1“ eintragen) .....			
73	Geben Sie bitte die Verrechnungswünsche auf einem besonderen Blatt an oder auf dem beim Finanzamt			
	erhältlichen Vordruck „Verrechnungsantrag“.			
74	Die <b>Einzugsermächtigung</b> wird ausnahmsweise (z.B. wegen Verrechnungswünschen) für diesen		<b>26</b>	
	Voranmeldungszeitraum <b>widerrufen</b> (falls ja, bitte eine „1“ eintragen) .....			
75	Ein ggf. verbleibender Restbetrag ist gesondert zu entrichten.			
76	<b>Hinweis nach den Vorschriften der Datenschutzgesetze:</b>			
	Die mit der Steueranmeldung angeforderten Daten werden auf Grund der §§ 149 ff. der Abgabenordnung und der §§ 18, 18b des	<b>11</b>	<b>19</b>	
	Umsatzsteuergesetzes erhoben. Die Angabe der Telefonnummern und			
	der E-Mail-Adressen ist freiwillig.		<b>12</b>	
79	Bei der Anfertigung dieser Steueranmeldung hat mitgewirkt:			
	(Name, Anschrift, Telefon, E-Mail-Adresse)			
80	<input style="width: 90%;" type="text"/>			
81	<input style="width: 90%;" type="text"/>			
82	<input style="width: 90%;" type="text"/>			
83	<input style="width: 90%;" type="text"/>			
84	<input style="width: 90%;" type="text"/>			
85	<input style="width: 90%;" type="text"/>			
86	<b>Datum, Unterschrift</b>			
		- nur vom Finanzamt auszufüllen -		
		<b>11</b>	<b>19</b>	
		<input style="width: 20px; height: 20px;" type="text"/>	<input style="width: 20px; height: 20px;" type="text"/>	
		<input style="width: 20px; height: 20px;" type="text"/>	<input style="width: 20px; height: 20px;" type="text"/>	
		<b>Bearbeitungshinweis</b>		
		1. Die aufgeführten Daten sind mit Hilfe des geprüften und genehmigten		
		Programms sowie ggf. unter Berücksichtigung der gespeicherten Daten		
		maschinell zu verarbeiten.		
		2. Die weitere Bearbeitung richtet sich nach den Ergebnissen der		
		maschinellen Verarbeitung.		
		_____ Datum, Namenszeichen		
		Kontrollzahl und/oder Datenerfassungsvermerk		

Abb. 3  
**Steuerpflichtige und deren Lieferungen und Leistungen in Bayern 2005 bis 2014\***

**Steuerpflichtige**  
in Millionen

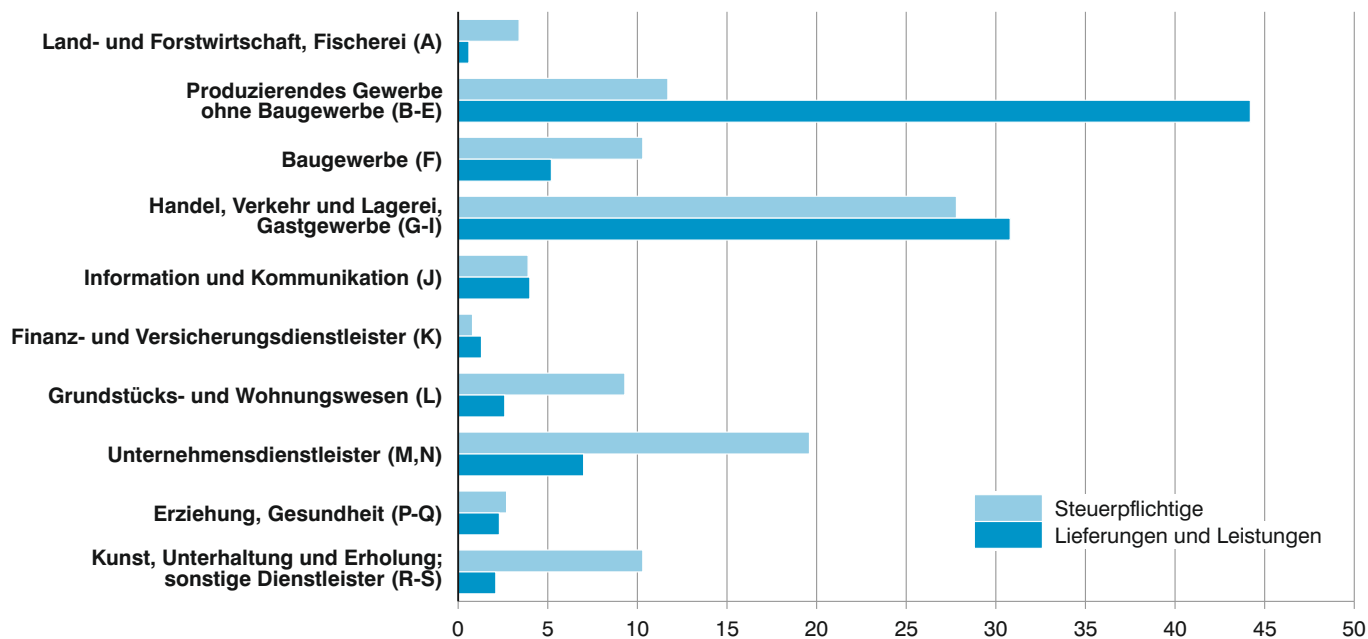


**Lieferungen und Leistungen**  
in Milliarden Euro



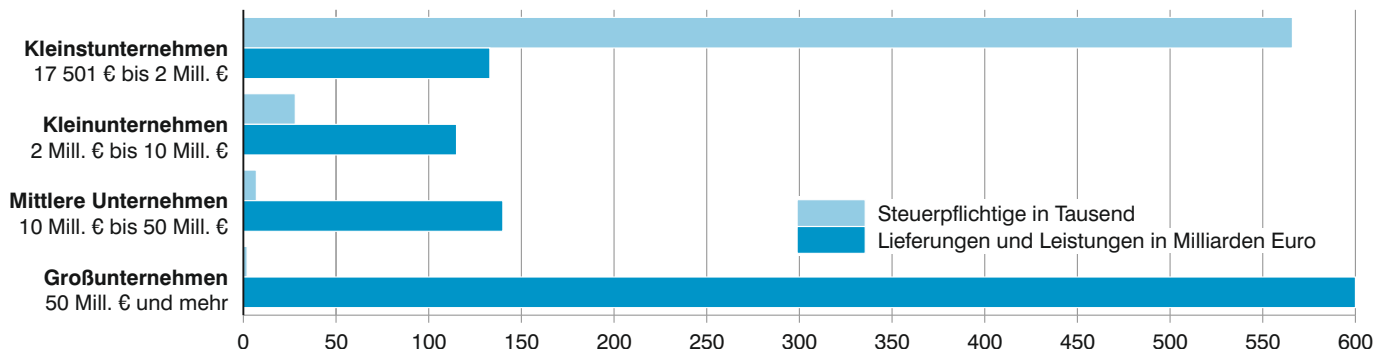
\* Für detaillierte Informationen siehe Tabelle 1.

Abb. 4  
**Anteile der Steuerpflichtigen und deren Lieferungen und Leistungen in Bayern 2014 nach Wirtschaftsabschnitten (WZ 2008)\***  
in Prozent



\* Für detaillierte Informationen siehe Tabelle 2.

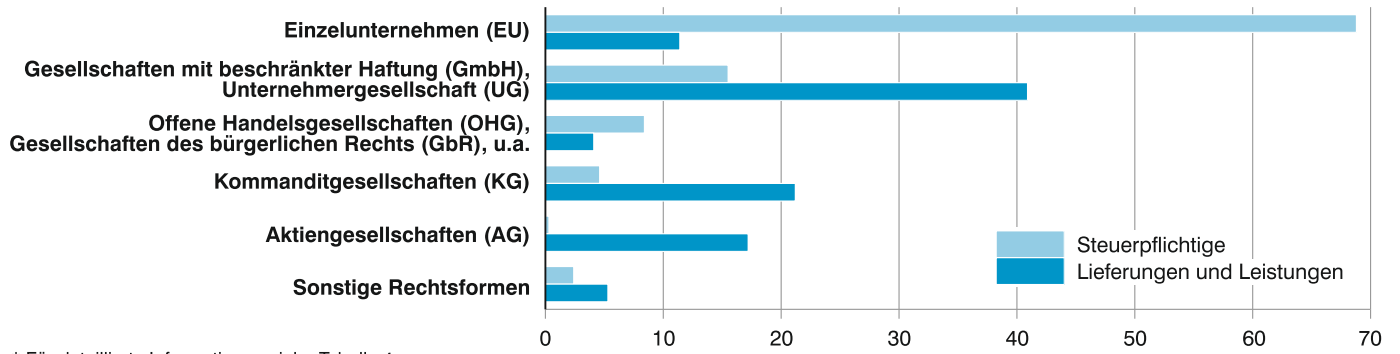
Abb. 5  
**Steuerpflichtige und deren Lieferungen und Leistungen in Bayern 2014 nach Unternehmensgröße\***



\* Für detaillierte Informationen siehe Tabelle 3.

Abb. 6

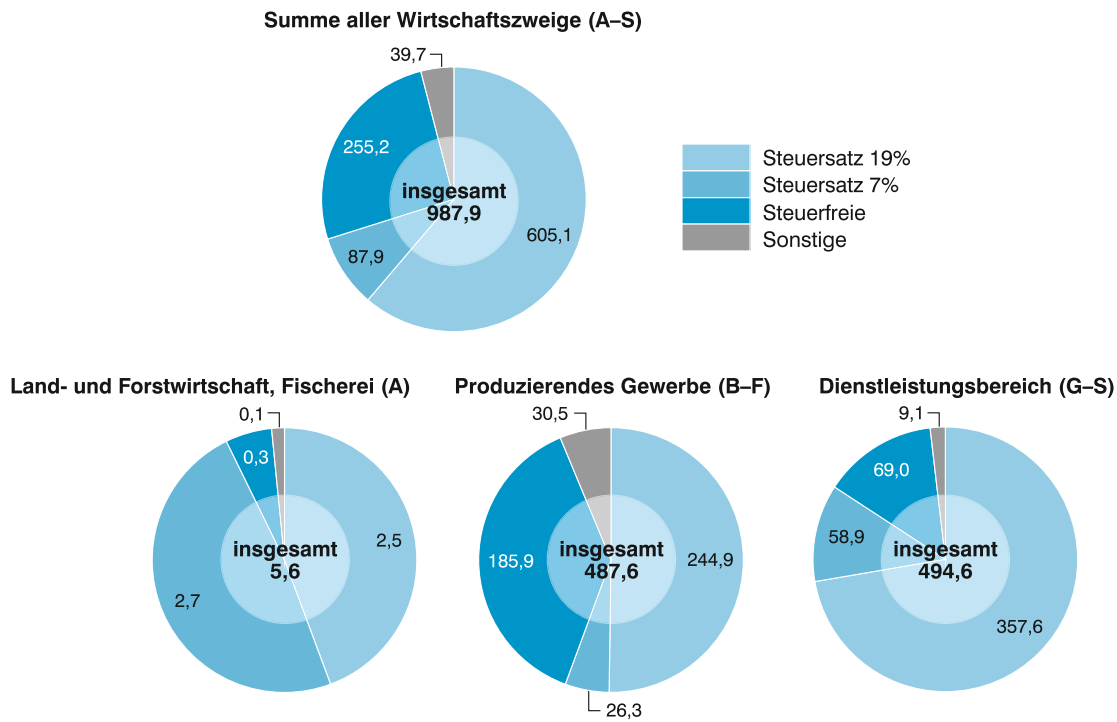
**Anteile der Steuerpflichtigen und deren Lieferungen und Leistungen in Bayern 2014 nach der Rechtsform der Unternehmen\***  
in Prozent



\* Für detaillierte Informationen siehe Tabelle 4.

Abb. 7

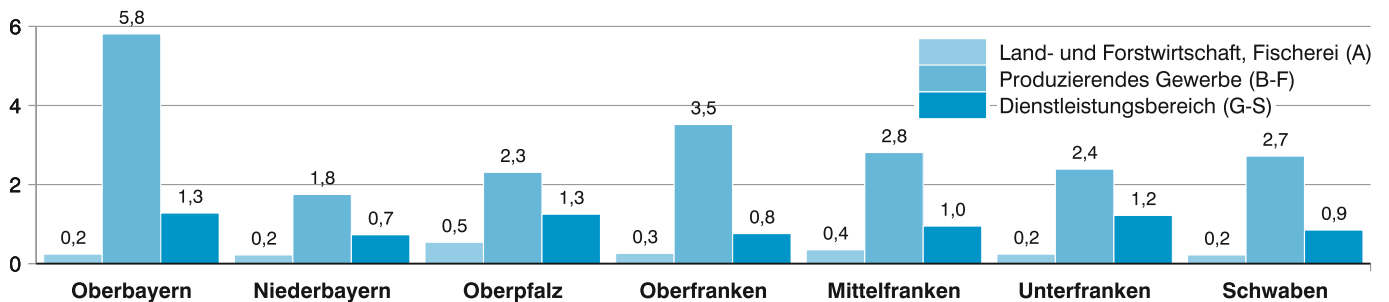
**Lieferungen und Leistungen in Bayern 2014 nach Steuersätzen und ausgewählten Wirtschaftsabschnitten\***  
in Milliarden Euro



\* Für detaillierte Informationen siehe Tabelle 5.

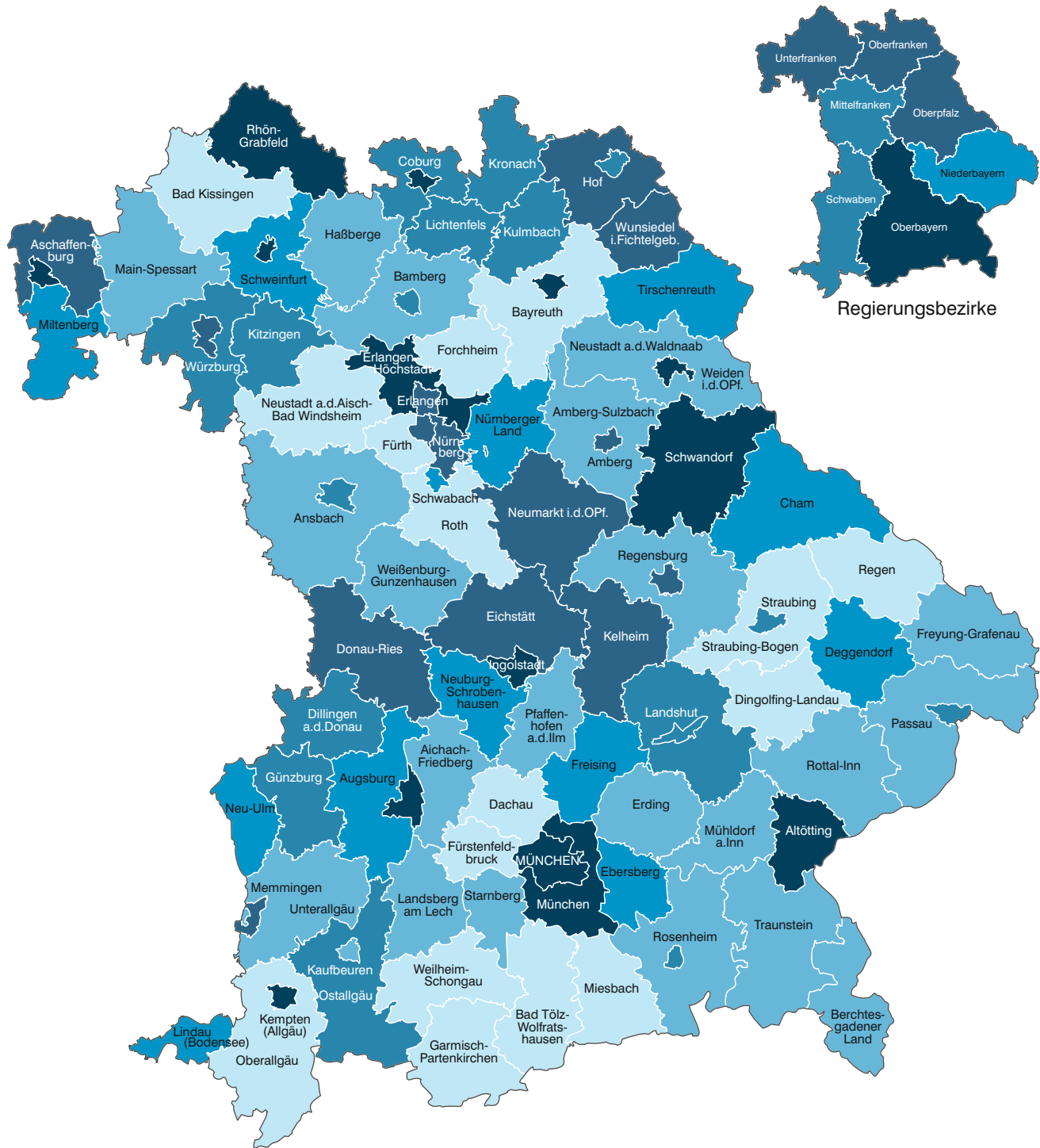
Abb. 8

**Lieferungen und Leistungen je Steuerpflichtigem in den Regierungsbezirken Bayerns 2014 nach ausgewählten Wirtschaftsabschnitten\***  
in Milliarden Euro



\* Für detaillierte Informationen siehe Tabelle 6.

Abb. 9  
**Lieferungen und Leistungen je Steuerpflichtigem  
 in den kreisfreien Städten und Landkreisen Bayerns 2014\***



Lieferungen und Leistungen  
 (ohne Umsatzsteuer)  
 in 1 000 Euro

	unter 800
	800 bis unter 1000
	1000 bis unter 1200
	1200 bis unter 1400
	1400 bis unter 1900
	1900 oder mehr

Häufigkeit

16	Minimum: Lkr Garmisch-Partenkirchen	429,6 Tsd. €
22	Maximum: Lkr München	4257,6 Tsd. €
<b>13</b>	<b>Bayern:</b>	<b>1639,8 Tsd. €</b>

\* Für detaillierte Informationen siehe Tabelle 7 und 8 (Abb. 9).

**Tabelle 1. Steuerpflichtige, Lieferungen und Leistungen sowie Umsatzsteuer-Vorauszahlung in Bayern 2014**  
**nach Umsatzgrößenklassen**

**- Steuerbarer Umsatz, Lieferungen und Leistungen ohne Umsatzsteuer -**

Lieferungen und Leistungen (von ... bis unter ... Euro)	Steuer- pflichtige	Steuerbarer Umsatz		Umsatz- steuer vor Abzug der Vorsteuer	Abziehbare Vorsteuer	Umsatzsteuer- Vorauszahlung
		insgesamt	darunter Lieferungen und Leistungen			
	Anzahl	1 000 EUR				
17 501 - 50 000	165 872	5 325 955	5 263 904	957 311	511 211	445 351
50 000 - 100 000	119 953	8 723 897	8 608 845	1 520 253	806 747	713 222
100 000 - 250 000	134 261	21 803 471	21 456 177	3 692 922	2 128 417	1 564 820
250 000 - 500 000	70 455	25 434 365	24 910 562	4 201 599	2 559 061	1 641 591
500 000 - 1 Mill.	46 573	33 612 810	32 687 218	5 531 126	3 438 557	2 092 451
1 Mill. - 2 Mill.	28 761	41 604 131	40 211 754	6 919 738	4 405 157	2 514 727
2 Mill. - 5 Mill.	20 220	65 400 653	62 564 203	10 966 037	7 499 003	3 463 620
5 Mill. - 10 Mill.	7 563	56 033 807	52 647 565	8 814 298	6 270 903	2 533 933
10 Mill. - 25 Mill.	4 991	82 828 510	76 669 335	12 657 848	9 606 093	3 051 407
25 Mill. - 50 Mill.	1 812	69 476 472	63 310 808	10 227 680	8 204 287	2 027 803
50 Mill. - 100 Mill.	978	75 155 516	68 129 077	10 962 465	8 975 632	1 988 426
100 Mill. - 250 Mill.	625	105 378 152	95 831 665	14 258 024	12 928 053	1 341 363
250 Mill. - 500 Mill.	200	77 091 107	68 331 345	10 118 404	9 078 971	1 038 946
500 Mill. - 1 Mrd.	95	72 852 003	64 750 014	10 228 997	9 415 495	813 859
1 Mrd. und mehr	71	334 461 399	302 514 310	41 032 238	41 609 420	- 236 425
<b>Insgesamt</b>	<b>602 430</b>	<b>1 075 182 247</b>	<b>987 886 783</b>	<b>152 088 940</b>	<b>127 437 007</b>	<b>24 995 094</b>

Tabelle 2. Steuerpflichtige, Steuerbarer Umsatz und Umsatzsteuer-Vorauszahlung

- Steuerbarer Umsatz, Lieferungen

Gewerbe- kennzahl	Wirtschaftszweig	Steuer- pflichtige	Steuerbarer Umsatz	
			insgesamt	davon Lieferungen und Leistungen
		Anzahl	1 000 EUR	
<b>A - S</b>	<b>Summe aller Wirtschaftszweige .....</b>	<b>602 430</b>	<b>1 075 182 247</b>	<b>987 886 783</b>
A	Land- und Forstwirtschaft, Fischerei .....	20 296	5 780 470	5 634 947
01	Landwirtschaft, Jagd und damit verbundene Tätigkeiten .....	18 882	4 783 168	4 649 535
01.1	Anbau einjähriger Pflanzen .....	3 918	809 030	787 710
01.11	Anbau von Getreide (ohne Reis), Hülsenfrüchten und Ölsaaten .....	3 690	648 560	642 838
01.12	Anbau von Reis .....	-	-	-
01.13	Anbau von Gemüse und Melonen sowie Wurzeln und Knollen .....	105	128 712	115 159
01.13.1	Anbau von Gemüse und Melonen .....	89	119 578	106 158
01.13.2	Anbau von Kartoffeln sowie sonstigen Wurzeln und Knollen .....	16	9 134	9 001
01.14	Anbau von Zuckerrohr .....	-	-	-
01.15	Anbau von Tabak .....	-	-	-
01.16	Anbau von Faserpflanzen .....	-	-	-
01.19	Anbau von sonstigen einjährigen Pflanzen .....	123	31 757	29 713
01.19.1	Anbau von Zierpflanzen zum Schnitt .....	48	20 446	18 730
01.19.2	Erzeugung von Blumensamen .....	-	-	-
01.19.9	Anbau von sonstigen einjährigen Pflanzen a.n.g. ....	75	11 312	10 983
01.2	Anbau mehrjähriger Pflanzen .....	478	107 029	104 431
01.21	Anbau von Wein- und Tafeltrauben .....	406	89 663	88 714
01.22	Anbau von tropischen und subtropischen Früchten .....	-	-	-
01.23	Anbau von Zitrusfrüchten .....	-	-	-
01.24	Anbau von Kern- und Steinobst .....	37	5 963	5 849
01.25	Anbau von sonstigem Obst und Nüssen .....	13	3 448	2 731
01.25.1	Anbau von Erdbeeren .....	7	2 865	2 148
01.25.9	Anbau von sonstigem Obst (ohne Erdbeeren) und Nüssen .....	6	583	583
01.26	Anbau von ölhaltigen Früchten .....	-	-	-
01.27	Anbau von Pflanzen zur Herstellung von Getränken .....	-	-	-
01.28	Anbau von Gewürzpflanzen, Pflanzen für aromatische, narkotische und pharmazeutische Zwecke .....	4	1 447	1 409
01.29	Anbau sonstiger mehrjähriger Pflanzen .....	18	6 507	5 727
01.3	Betrieb von Baumschulen sowie Anbau von Pflanzen zu Vermehrungszwecken .....	376	260 173	233 221
01.30.1	Anbau von Zimmerpflanzen, Beet- und Balkonpflanzen .....	247	197 842	174 868
01.30.2	Betrieb von Baumschulen .....	129	62 331	58 353
01.4	Tierhaltung .....	1 500	849 067	802 865
01.41	Haltung von Milchkühen .....	610	101 413	100 677
01.42	Haltung von anderen Rindern .....	43	9 624	9 544
01.43	Haltung von Pferden und Eseln .....	295	45 525	43 248
01.44	Haltung von Kamelen .....	1	.	.
01.45	Haltung von Schafen und Ziegen .....	58	.	.
01.46	Haltung von Schweinen .....	215	84 104	83 478
01.47	Haltung von Geflügel .....	140	561 000	519 446
01.49	Sonstige Tierhaltung .....	138	40 261	39 466
01.5	Gemischte Landwirtschaft .....	11 165	2 114 507	2 097 648
01.6	Erbringung von landwirtschaftlichen Dienstleistungen .....	1 445	643 363	623 662
01.61	Erbringung von landwirtschaftlichen Dienstleistungen für den Pflanzenbau .....	833	314 696	305 754
01.62	Erbringung von landwirtschaftlichen Dienstleistungen für die Tierhaltung .....	409	258 545	249 355
01.63	Nach der Ernte anfallende Tätigkeiten in der pflanzlichen Erzeugung .....	66	19 284	18 952



**in Bayern 2014 nach ausführlicher wirtschaftlicher Gliederung**

**und Leistungen ohne Umsatzsteuer -**

Steuerbarer Umsatz	Umsatzsteuer vor Abzug der Vorsteuer		Abziehbare Vorsteuer	Umsatzsteuer-Vorauszahlung	Gewerbe-kennzahl
davon Innergemeinschaftl. Erwerbe	insgesamt	darunter für Lieferungen und Leistungen			
1 000 EUR					
<b>87 295 465</b>	<b>152 088 940</b>	<b>136 332 338</b>	<b>127 437 007</b>	<b>24 995 094</b>	<b>A - S</b>
145 522	702 323	685 953	662 208	41 288	A
133 633	538 834	524 144	569 535	- 29 530	01
21 320	94 490	91 888	96 387	- 1 600	01.1
5 723	77 943	77 146	78 582	- 348	01.11
-	-	-	-	-	01.12
13 553	13 500	11 894	14 931	- 1 430	01.13
13 420	12 440	10 859	14 050	- 1 609	01.13.1
133	1 060	1 035	881	179	01.13.2
-	-	-	-	-	01.14
-	-	-	-	-	01.15
-	-	-	-	-	01.16
2 044	3 047	2 848	2 873	177	01.19
1 715	1 765	1 613	1 594	171	01.19.1
-	-	-	-	-	01.19.2
329	1 281	1 234	1 279	6	01.19.9
2 598	12 911	12 591	5 884	7 034	01.2
949	10 911	10 758	4 356	6 558	01.21
-	-	-	-	-	01.22
-	-	-	-	-	01.23
114	609	590	704	- 93	01.24
717	422	347	278	148	01.25
717	357	281	220	141	01.25.1
-	66	66	58	8	01.25.9
-	-	-	-	-	01.26
-	-	-	-	-	01.27
38	181	180	130	51	01.28
780	787	715	417	369	01.29
26 952	24 312	21 938	19 711	4 606	01.3
22 973	16 897	14 895	14 866	2 031	01.30.1
3 978	7 415	7 043	4 845	2 574	01.30.2
46 203	64 125	60 022	81 848	- 17 625	01.4
736	10 074	9 980	14 315	- 4 169	01.41
80	1 132	1 121	1 046	88	01.42
2 277	7 986	7 561	6 751	1 237	01.43
.	.	.	.	.	01.44
.	.	.	.	.	01.45
627	6 966	6 905	9 107	- 2 143	01.46
41 555	33 186	29 778	45 410	- 12 202	01.47
795	3 829	3 749	4 086	- 256	01.49
16 859	244 622	242 110	284 073	- 38 711	01.5
19 702	98 373	95 596	81 631	16 767	01.6
8 942	55 826	54 731	43 541	12 294	01.61
9 190	34 324	32 807	30 086	4 254	01.62
333	2 815	2 755	2 997	- 182	01.63

**Tabelle 2. Steuerpflichtige, Steuerbarer Umsatz und Umsatzsteuer-Vorauszahlung**

- Steuerbarer Umsatz, Lieferungen

Gewerbe- kennzahl	Wirtschaftszweig	Steuer- pflichtige	Steuerbarer Umsatz	
			insgesamt	davon Lieferungen und Leistungen
		Anzahl	1 000 EUR	
01.64	Saatgutaufbereitung .....	137	50 837	49 600
01.7	Jagd, Fallenstellerei und damit verbundene Tätigkeiten .....	-	-	-
02	Forstwirtschaft und Holzeinschlag .....	1 319	968 377	959 948
02.1	Forstwirtschaft .....	217	94 615	92 718
02.2	Holzeinschlag .....	246	504 237	502 746
02.3	Sammeln von wild wachsenden Produkten (ohne Holz) .....	-	-	-
02.4	Erbringung von Dienstleistungen für Forstwirtschaft und Holzeinschlag .....	856	369 525	364 485
03	Fischerei und Aquakultur .....	95	28 925	25 464
03.1	Fischerei .....	12	2 780	2 154
03.11	Meeresfischerei .....	-	-	-
03.12	Süßwasserfischerei .....	12	2 780	2 154
03.2	Aquakultur .....	83	26 145	23 310
03.21	Meeresaquakultur .....	-	-	-
03.22	Süßwasseraquakultur .....	83	26 145	23 310
B	Bergbau und Gewinnung von Steinen und Erden .....	523	1 846 284	1 805 821
05	Kohlenbergbau .....	-	-	-
05.1	Steinkohlenbergbau .....	-	-	-
05.2	Braunkohlenbergbau .....	-	-	-
06	Gewinnung von Erdöl und Erdgas .....	-	-	-
06.1	Gewinnung von Erdöl .....	-	-	-
06.2	Gewinnung von Erdgas .....	-	-	-
07	Erzbergbau .....	-	-	-
07.1	Eisenerzbergbau .....	-	-	-
07.2	NE-Metallerzbergbau .....	-	-	-
07.21	Bergbau auf Uran- und Thoriumerze .....	-	-	-
07.29	Sonstiger NE-Metallerzbergbau .....	-	-	-
08	Gewinnung von Steinen und Erden, sonstiger Bergbau .....	523	1 846 284	1 805 821
08.1	Gewinnung von Natursteinen, Kies, Sand, Ton und Kaolin .....	488	1 585 114	1 556 891
08.11	Gewinnung von Naturwerksteinen und Natursteinen, Kalk- und Gipsstein, Kreide und Schiefer .....	163	495 876	480 593
08.12	Gewinnung von Kies, Sand, Ton und Kaolin .....	325	1 089 238	1 076 298
08.9	Sonstiger Bergbau; Gewinnung von Steinen und Erden a.n.g. ....	35	261 170	248 930
08.91	Bergbau auf chemische und Düngemittelminerale .....	-	-	-
08.92	Torfgewinnung .....	4	.	.
08.93	Gewinnung von Salz .....	-	-	-
08.99	Gewinnung von Steinen und Erden a.n.g. ....	31	.	.
09	Erbringung von Dienstleistungen für den Bergbau und für die Gewinnung von Steinen und Erden .....	-	-	-
09.1	Erbringung von Dienstleistungen für die Gewinnung von Erdöl und Erdgas .....	-	-	-
09.9	Erbringung von Dienstleistungen für den sonstigen Bergbau und die Gewinnung von Steinen und Erden .....	-	-	-
C	Verarbeitendes Gewerbe .....	42 572	446 502 769	393 125 279
10	Herstellung von Nahrungs- und Futtermitteln .....	6 391	32 207 832	29 451 334
10.1	Schlachten und Fleischverarbeitung .....	2 783	6 597 546	6 315 140
10.11	Schlachten (ohne Schlachten von Geflügel) .....	113	1 090 461	1 073 600
10.12	Schlachten von Geflügel .....	12	60 511	57 821
10.13	Fleischverarbeitung .....	2 658	5 446 574	5 183 719
10.2	Fischverarbeitung .....	11	5 115	4 920
10.3	Obst- und Gemüseverarbeitung .....	143	1 038 345	879 892

**in Bayern 2014 nach ausführlicher wirtschaftlicher Gliederung**

**und Leistungen ohne Umsatzsteuer -**

Steuerbarer Umsatz	Umsatzsteuer vor Abzug der Vorsteuer		Abziehbare Vorsteuer	Umsatzsteuer-Vorauszahlung	Gewerbesteuerkennzahl
	insgesamt	darunter für Lieferungen und Leistungen			
1 000 EUR					
1 237	5 408	5 302	5 008	400	01.64
-	-	-	-	-	01.7
8 429	161 132	159 716	90 466	70 666	02
1 897	14 430	14 201	8 721	5 708	02.1
1 491	81 958	81 682	40 632	41 327	02.2
-	-	-	-	-	02.3
5 040	64 744	63 833	41 113	23 631	02.4
3 461	2 358	2 092	2 207	151	03
626	206	157	178	27	03.1
-	-	-	-	-	03.11
626	206	157	178	27	03.12
2 835	2 152	1 936	2 029	123	03.2
-	-	-	-	-	03.21
2 835	2 152	1 936	2 029	123	03.22
40 463	306 810	299 137	225 158	81 653	B
-	-	-	-	-	05
-	-	-	-	-	05.1
-	-	-	-	-	05.2
-	-	-	-	-	06
-	-	-	-	-	06.1
-	-	-	-	-	06.2
-	-	-	-	-	07
-	-	-	-	-	07.1
-	-	-	-	-	07.2
-	-	-	-	-	07.21
-	-	-	-	-	07.29
40 463	306 810	299 137	225 158	81 653	08
28 223	266 960	261 613	192 764	74 197	08.1
15 284	84 015	81 117	57 481	26 534	08.11
12 939	182 946	180 496	135 283	47 663	08.12
12 239	39 849	37 524	32 393	7 456	08.9
-	-	-	-	-	08.91
-	-	-	-	-	08.92
-	-	-	-	-	08.93
-	-	-	-	-	08.99
-	-	-	-	-	09
-	-	-	-	-	09.1
-	-	-	-	-	09.9
53 377 490	50 097 303	40 229 669	51 700 930	-1 237 878	C
2 756 498	2 228 167	1 957 325	2 725 908	- 498 160	10
282 406	478 372	455 101	502 994	- 24 625	10.1
16 861	71 893	70 602	86 190	- 14 297	10.11
2 690	6 673	6 454	4 847	1 826	10.12
262 855	399 807	378 045	411 958	- 12 154	10.13
195	498	467	412	86	10.2
158 453	79 746	62 032	91 544	- 11 795	10.3

**Tabelle 2. Steuerpflichtige, Steuerbarer Umsatz und Umsatzsteuer-Vorauszahlung**

- Steuerbarer Umsatz, Lieferungen

Gewerbe- kennzahl	Wirtschaftszweig	Steuer- pflichtige	Steuerbarer Umsatz	
			insgesamt	davon Lieferungen und Leistungen
		Anzahl	1 000 EUR	
10.31	Kartoffelverarbeitung .....	12	257 810	244 709
10.32	Herstellung von Frucht- und Gemüsesäften .....	54	112 955	89 245
10.39	Sonstige Verarbeitung von Obst und Gemüse .....	77	667 580	545 938
10.4	Herstellung von pflanzlichen und tierischen Ölen und Fetten .....	34	37 029	33 041
10.41	Herstellung von Ölen und Fetten (ohne Margarine u.ä. Nahrungsfette) .....	34	37 029	33 041
10.42	Herstellung von Margarine u.ä. Nahrungsfetten .....	-	-	-
10.5	Milchverarbeitung .....	242	13 747 373	12 386 145
10.51	Milchverarbeitung (ohne Herstellung von Speiseeis) .....	195	13 736 519	12 377 076
10.52	Herstellung von Speiseeis .....	47	10 854	9 069
10.6	Mahl- und Schälmmühlen, Herstellung von Stärke und Stärkeerzeugnissen .....	182	873 192	795 123
10.61	Mahl- und Schälmmühlen .....	174	693 289	645 511
10.62	Herstellung von Stärke und Stärkeerzeugnissen .....	8	179 904	149 612
10.7	Herstellung von Back- und Teigwaren .....	2 509	4 840 765	4 652 846
10.71	Herstellung von Backwaren (ohne Dauerbackwaren) .....	2 398	4 273 589	4 129 280
10.72	Herstellung von Dauerbackwaren .....	40	400 072	371 450
10.73	Herstellung von Teigwaren .....	71	167 103	152 116
10.8	Herstellung von sonstigen Nahrungsmitteln .....	328	3 904 742	3 405 792
10.81	Herstellung von Zucker .....	-	-	-
10.82	Herstellung von Süßwaren (ohne Dauerbackwaren) .....	76	912 620	779 314
10.83	Verarbeitung von Kaffee und Tee, Herstellung von Kaffee-Ersatz .....	40	393 113	345 006
10.84	Herstellung von Würzmitteln und Soßen .....	35	856 457	753 058
10.85	Herstellung von Fertigerichten .....	6	32 562	21 591
10.86	Herstellung von homogenisierten und diätetischen Nahrungsmitteln .....	28	349 005	308 640
10.89	Herstellung von sonstigen Nahrungsmitteln a.n.g. ....	143	1 360 985	1 198 184
10.9	Herstellung von Futtermitteln .....	159	1 163 725	978 435
10.91	Herstellung von Futtermitteln für Nutztiere .....	96	1 021 775	847 786
10.92	Herstellung von Futtermitteln für sonstige Tiere .....	63	141 950	130 650
11	Getränkeherstellung .....	856	4 825 332	4 516 150
11.01	Herstellung von Spirituosen .....	205	682 164	535 677
11.02	Herstellung von Traubenwein .....	44	131 527	114 433
11.03	Herstellung von Apfelwein und anderen Fruchtweinen .....	19	9 055	8 883
11.04	Herstellung von Wermutwein und sonstigen aromatisierten Weinen .....	8	.	.
11.05	Herstellung von Bier .....	474	3 192 968	3 126 801
11.06	Herstellung von Malz .....	19	.	.
11.07	Herstellung von Erfrischungsgetränken; Gewinnung natürlicher Mineralwässer .....	87	386 237	370 920
12	Tabakverarbeitung .....	5	.	.
13	Herstellung von Textilien .....	863	4 516 866	3 794 809
13.1	Spinnstoffaufbereitung und Spinnerei .....	34	686 741	584 888
13.2	Weberei .....	82	794 795	668 428
13.3	Veredlung von Textilien und Bekleidung .....	240	205 800	182 747
13.9	Herstellung von sonstigen Textilwaren .....	507	2 829 530	2 358 746
13.91	Herstellung von gewirktem und gestricktem Stoff .....	25	63 382	59 770
13.92	Herstellung von konfektionierten Textilwaren (ohne Bekleidung) .....	196	451 842	411 539
13.93	Herstellung von Teppichen .....	38	510 536	367 185
13.94	Herstellung von Seilerwaren .....	16	774 307	675 355
13.95	Herstellung von Vliesstoff und Erzeugnissen daraus (ohne Bekleidung) .....	11	481 471	353 785
13.96	Herstellung von technischen Textilien .....	92	186 583	173 170

**in Bayern 2014 nach ausführlicher wirtschaftlicher Gliederung**

**und Leistungen ohne Umsatzsteuer -**

Steuerbarer Umsatz	Umsatzsteuer vor Abzug der Vorsteuer		Abziehbare Vorsteuer	Umsatzsteuer-Vorauszahlung	Gewerbe-kennzahl
	insgesamt	darunter für Lieferungen und Leistungen			
davon Innergemeinschaftl. Erwerbe					
1 000 EUR					
13 101	15 247	14 200	22 447	- 7 199	10.31
23 710	12 950	9 868	9 591	3 359	10.32
121 642	51 549	37 964	59 506	- 7 955	10.39
3 988	2 982	2 673	2 045	937	10.4
3 988	2 982	2 673	2 045	937	10.41
-	-	-	-	-	10.42
1 361 228	841 780	714 937	1 227 305	- 385 926	10.5
1 359 442	840 732	714 044	1 226 575	- 386 244	10.51
1 785	1 048	893	730	318	10.52
78 069	70 658	60 729	76 337	- 5 726	10.6
47 778	55 495	50 372	57 795	- 2 348	10.61
30 292	15 163	10 357	18 541	- 3 378	10.62
187 919	385 564	369 289	380 009	5 571	10.7
144 310	347 022	335 198	330 886	16 152	10.71
28 622	26 492	23 322	33 983	- 7 490	10.72
14 987	12 049	10 769	15 140	- 3 090	10.73
498 950	276 670	218 729	344 379	- 67 699	10.8
-	-	-	-	-	10.81
133 306	61 778	46 341	82 358	- 20 562	10.82
48 107	25 803	19 304	36 030	- 10 227	10.83
103 399	60 023	45 293	77 348	- 17 324	10.84
10 971	2 474	1 691	2 282	191	10.85
40 366	30 357	26 310	34 577	- 4 220	10.86
162 801	96 236	79 790	111 785	- 15 556	10.89
185 290	91 897	73 369	100 882	- 8 983	10.9
173 990	79 241	62 194	87 443	- 8 202	10.91
11 300	12 656	11 175	13 439	- 781	10.92
309 182	802 231	748 381	515 232	286 999	11
146 487	126 583	99 097	49 693	76 889	11.01
17 094	23 656	20 534	15 635	8 021	11.02
172	1 625	1 604	1 002	623	11.03
.	.	.	.	.	11.04
66 167	518 636	506 328	363 797	154 840	11.05
.	.	.	.	.	11.06
15 317	71 980	69 234	45 563	26 417	11.07
.	.	.	.	.	12
722 057	550 609	416 801	540 566	10 044	13
101 852	69 831	50 508	88 774	- 18 943	13.1
126 367	91 815	67 806	90 886	929	13.2
23 053	34 726	30 346	22 851	11 874	13.3
470 784	354 238	268 142	338 054	16 184	13.9
3 613	8 553	7 867	8 629	- 76	13.91
40 303	72 516	64 859	56 299	16 217	13.92
143 351	71 345	44 108	61 572	9 773	13.93
98 952	71 946	56 500	85 388	- 13 441	13.94
127 686	56 891	32 632	52 157	4 734	13.95
13 413	25 648	23 094	24 668	981	13.96

Tabelle 2. Steuerpflichtige, Steuerbarer Umsatz und Umsatzsteuer-Vorauszahlung

- Steuerbarer Umsatz, Lieferungen

Gewerbe- kennzahl	Wirtschaftszweig	Steuer- pflichtige	Steuerbarer Umsatz	
			insgesamt	davon Lieferungen und Leistungen
		Anzahl	1 000 EUR	
13.99	Herstellung von sonstigen Textilwaren a.n.g. ....	129	361 409	317 942
14	Herstellung von Bekleidung .....	922	3 621 848	3 199 622
14.1	Herstellung von Bekleidung (ohne Pelzbekleidung) .....	850	3 465 912	3 072 708
14.11	Herstellung von Lederbekleidung .....	27	11 515	10 216
14.12	Herstellung von Arbeits- und Berufsbekleidung .....	30	80 762	72 629
14.13	Herstellung von sonstiger Oberbekleidung .....	505	1 847 681	1 655 522
14.14	Herstellung von Wäsche .....	37	103 243	73 173
14.19	Herstellung von sonstiger Bekleidung und Bekleidungszubehör a.n.g. ....	251	1 422 711	1 261 169
14.2	Herstellung von Pelzwaren .....	40	7 586	7 060
14.3	Herstellung von Bekleidung aus gewirktem und gestricktem Stoff .....	32	148 350	119 854
14.31	Herstellung von Strumpfwaren .....	7	.	.
14.39	Herstellung von sonstiger Bekleidung aus gewirktem und gestricktem Stoff .....	25	.	.
15	Herstellung von Leder, Lederwaren und Schuhen .....	295	2 686 028	2 273 218
15.1	Herstellung von Leder und Lederwaren (ohne Herstellung von Lederbekleidung) .....	187	231 308	204 608
15.11	Herstellung von Leder und Lederfaserstoff; Zurichtung und Färben von Fellen .....	29	131 903	110 632
15.12	Lederverarbeitung (ohne Herstellung von Lederbekleidung ) .....	158	99 405	93 977
15.2	Herstellung von Schuhen .....	108	2 454 720	2 068 609
16	Herstellung von Holz-, Flecht-, Korb- und Korkwaren (ohne Möbel) .....	3 048	6 575 555	5 896 145
16.1	Säge-, Hobel- und Holzimprägnierwerke .....	1 225	2 357 553	2 079 931
16.2	Herstellung von sonstigen Holz-, Kork-, Flecht- und Korbwaren (ohne Möbel) .....	1 823	4 218 002	3 816 214
16.21	Herstellung von Furnier-, Sperrholz-, Holzfaser- und Holzspanplatten .....	62	1 203 426	1 075 621
16.22	Herstellung von Parketttafeln .....	6	10 183	10 079
16.23	Herstellung von sonstigen Konstruktionsteilen, Fertigbauteilen, Ausbauelementen und Fertigteilbauten aus Holz .....	1 191	1 684 458	1 555 606
16.24	Herstellung von Verpackungsmitteln, Lagerbehältern und Ladungsträgern aus Holz .....	117	895 943	795 727
16.29	Herstellung von Holzwaren a.n.g., Kork-, Flecht- und Korbwaren (ohne Möbel) .....	447	423 993	379 181
17	Herstellung von Papier, Pappe und Waren daraus .....	387	7 376 347	6 512 106
17.1	Herstellung von Holz- und Zellstoff, Papier, Karton und Pappe .....	89	4 048 749	3 604 774
17.11	Herstellung von Holz- und Zellstoff .....	19	53 549	39 911
17.12	Herstellung von Papier, Karton und Pappe .....	70	3 995 200	3 564 863
17.2	Herstellung von Waren aus Papier, Karton und Pappe .....	298	3 327 598	2 907 332
17.21	Herstellung von Wellpapier und -pappe sowie von Verpackungsmitteln aus Papier, Karton und Pappe .....	140	1 938 680	1 769 978
17.22	Herstellung von Haushalts-, Hygiene- und Toilettenartikeln aus Zellstoff, Papier und Pappe .....	23	119 950	89 838
17.23	Herstellung von Schreibwaren und Bürobedarf aus Papier, Karton und Pappe .....	65	933 414	783 316
17.24	Herstellung von Tapeten .....	9	27 741	26 414
17.29	Herstellung von sonstigen Waren aus Papier, Karton und Pappe .....	61	307 814	237 786
18	Herstellung von Druckerzeugnissen; Vervielfältigung von bespielten Ton-, Bild- und Datenträgern .....	2 291	6 184 099	5 665 360
18.1	Herstellung von Druckerzeugnissen .....	2 152	6 110 659	5 592 457
18.11	Drucken von Zeitungen .....	85	527 427	525 077
18.12	Drucken a.n.g. ....	1 345	5 042 112	4 550 999

**in Bayern 2014 nach ausführlicher wirtschaftlicher Gliederung**

**und Leistungen ohne Umsatzsteuer -**

Steuerbarer Umsatz	Umsatzsteuer vor Abzug der Vorsteuer		Abziehbare Vorsteuer	Umsatzsteuer-Vorauszahlung	Gewerbe-kennzahl
	davon Innergemeinschaftl. Erwerbe	insgesamt			
1 000 EUR					
43 467	47 340	39 082	49 343	- 2 003	13.99
422 226	562 644	482 462	483 423	79 192	14
393 204	536 098	461 430	468 610	67 459	14.1
1 300	1 860	1 615	1 128	732	14.11
8 133	13 913	12 367	10 648	3 264	14.12
192 159	281 623	245 121	242 272	39 322	14.13
30 071	15 732	10 018	11 050	4 681	14.14
161 542	222 970	192 309	203 511	19 459	14.19
526	1 257	1 157	1 125	133	14.2
28 496	25 289	19 874	13 688	11 600	14.3
.	.	.	.	.	14.31
.	.	.	.	.	14.39
412 810	497 195	419 365	501 191	- 3 824	15
26 699	32 450	27 438	28 040	4 410	15.1
21 272	16 742	12 762	17 695	- 953	15.11
5 428	15 708	14 676	10 345	5 363	15.12
386 111	464 745	391 927	473 151	- 8 234	15.2
679 410	966 143	839 634	807 593	159 180	16
277 623	329 107	276 446	291 031	38 072	16.1
401 788	637 036	563 188	516 562	121 108	16.2
127 805	151 035	128 012	148 903	2 778	16.21
104	1 744	1 724	1 313	431	16.22
128 852	299 959	275 536	200 736	99 211	16.23
100 216	120 954	102 478	117 133	3 820	16.24
44 811	63 345	55 437	48 477	14 868	16.29
864 241	1 219 719	1 055 575	979 793	247 780	17
443 975	711 110	626 780	563 691	147 420	17.1
13 638	7 619	5 029	5 532	2 086	17.11
430 337	703 492	621 751	558 159	145 333	17.12
420 266	508 609	428 795	416 102	100 360	17.2
168 702	307 490	275 465	246 713	67 700	17.21
30 112	18 723	13 002	11 138	7 586	17.22
150 097	136 225	107 714	119 709	16 544	17.23
1 327	1 550	1 298	2 944	- 1 394	17.24
70 028	44 622	31 316	35 598	9 924	17.29
518 738	896 657	798 322	760 984	135 667	18
518 202	883 870	785 635	752 078	131 787	18.1
2 350	77 172	76 726	50 963	26 209	18.11
491 113	714 481	621 354	646 850	67 625	18.12

**Tabelle 2. Steuerpflichtige, Steuerbarer Umsatz und Umsatzsteuer-Vorauszahlung**

- Steuerbarer Umsatz, Lieferungen

Gewerbe- kennzahl	Wirtschaftszweig	Steuer- pflichtige	Steuerbarer Umsatz	
			insgesamt	davon Lieferungen und Leistungen
		Anzahl	1 000 EUR	
18.13	Druck- und Medieneinstufung .....	527	324 286	308 437
18.14	Binden von Druckerzeugnissen und damit verbundene Dienstleistungen .....	195	216 835	207 943
18.2	Vervielfältigung von bespielten Ton-, Bild- und Datenträgern .....	139	73 440	72 904
19	Kokerei und Mineralölverarbeitung .....	11	16 393 922	15 013 546
19.1	Kokerei .....	1	.	.
19.2	Mineralölverarbeitung .....	10	.	.
20	Herstellung von chemischen Erzeugnissen .....	703	13 778 122	12 487 693
20.1	Herstellung von chem. Grundstoffen, Düngemitteln und Stickstoffverb., Kunststoffen in Primärformen und synth. Kautschuk in Primärformen .....	228	7 561 488	6 970 895
20.11	Herstellung von Industriegasen .....	8	442 378	438 694
20.12	Herstellung von Farbstoffen und Pigmenten .....	12	72 900	66 431
20.13	Herstellung von sonstigen anorganischen Grundstoffen und Chemikalien .....	32	494 139	423 225
20.14	Herstellung von sonstigen organischen Grundstoffen und Chemikalien .....	58	5 101 744	4 726 258
20.15	Herstellung von Düngemitteln und Stickstoffverbindungen .....	20	384 267	359 299
20.16	Herstellung von Kunststoffen in Primärformen .....	98	1 066 060	956 987
20.17	Herstellung von synthetischem Kautschuk in Primärformen .....	-	-	-
20.2	Herstellung von Schädlingsbekämpfungsmitteln, Pflanzenschutz- und Desinfektionsmitteln .....	14	38 335	33 656
20.3	Herstellung von Anstrichmitteln, Druckfarben und Kittungen .....	74	784 814	706 575
20.4	Herstellung von Seifen, Wasch-, Reinigungs- und Körperpflegemitteln sowie von Duftstoffen .....	185	1 068 985	963 149
20.41	Herstellung von Seifen, Wasch-, Reinigungs- und Poliermitteln .....	44	312 879	296 780
20.42	Herstellung von Körperpflegemitteln und Duftstoffen .....	141	756 106	666 368
20.5	Herstellung von sonstigen chemischen Erzeugnissen .....	188	3 351 825	3 047 254
20.51	Herstellung von pyrotechnischen Erzeugnissen .....	14	.	.
20.52	Herstellung von Klebstoffen .....	18	234 578	205 881
20.53	Herstellung von etherischen Ölen .....	2	.	.
20.59	Herstellung von sonstigen chemischen Erzeugnissen a.n.g. ....	154	3 075 535	2 812 936
20.6	Herstellung von Chemiefasern .....	14	972 675	766 165
21	Herstellung von pharmazeutischen Erzeugnissen .....	176	7 309 193	6 498 131
21.1	Herstellung von pharmazeutischen Grundstoffen .....	24	580 420	510 549
21.2	Herstellung von pharmazeutischen Spezialitäten und sonstigen pharmazeutischen Erzeugnissen .....	152	6 728 774	5 987 581
22	Herstellung von Gummi- und Kunststoffwaren .....	1 274	19 135 768	16 434 480
22.1	Herstellung von Gummiwaren .....	150	1 704 340	1 367 546
22.11	Herstellung und Runderneuerung von Bereifungen .....	64	222 595	153 541
22.19	Herstellung von sonstigen Gummiwaren .....	86	1 481 745	1 214 004
22.2	Herstellung von Kunststoffwaren .....	1 124	17 431 427	15 066 934
22.21	Herstellung von Platten, Folien, Schläuchen und Profilen aus Kunststoffen .....	124	5 921 079	4 781 370
22.22	Herstellung von Verpackungsmitteln aus Kunststoffen .....	122	2 283 917	1 924 397
22.23	Herstellung von Baubedarfsartikeln aus Kunststoffen .....	145	1 191 691	1 094 336
22.29	Herstellung von sonstigen Kunststoffwaren .....	733	8 034 740	7 266 832
23	Herstellung von Glas und Glaswaren, Keramik, Verarbeitung von Steinen und Erden .....	2 329	10 145 129	9 536 516
23.1	Herstellung von Glas und Glaswaren .....	293	1 620 764	1 521 532
23.11	Herstellung von Flachglas .....	18	65 208	61 413
23.12	Veredelung und Bearbeitung von Flachglas .....	90	334 444	316 473
23.13	Herstellung von Hohlglas .....	31	857 907	799 191



**in Bayern 2014 nach ausführlicher wirtschaftlicher Gliederung**

**und Leistungen ohne Umsatzsteuer -**

Steuerbarer Umsatz	Umsatzsteuer vor Abzug der Vorsteuer		Abziehbare Vorsteuer	Umsatzsteuer-Vorauszahlung	Gewerbe-kennzahl
davon Innergemeinschaftl. Erwerbe	insgesamt	darunter für Lieferungen und Leistungen			
1 000 EUR					
15 849	56 909	53 933	32 647	24 262	18.13
8 891	35 308	33 622	21 618	13 691	18.14
536	12 787	12 687	8 906	3 880	18.2
1 380 376	2 824 162	2 561 891	2 098 256	1 082 527	19
.	.	.	.	.	19.1
.	.	.	.	.	19.2
1 290 429	1 352 191	1 111 029	1 470 530	- 116 147	20
590 593	592 698	481 195	743 662	- 148 783	20.1
3 683	103 802	103 102	63 816	39 986	20.11
6 469	10 916	9 687	8 735	2 181	20.12
70 914	55 982	42 509	64 129	- 8 148	20.13
375 486	244 972	173 706	432 256	- 187 262	20.14
24 968	37 116	33 003	45 513	- 8 397	20.15
109 073	139 910	119 188	129 212	12 855	20.16
-	-	-	-	-	20.17
4 679	4 593	3 704	4 175	418	20.2
78 239	102 662	87 797	90 416	12 246	20.3
105 836	129 813	109 727	113 299	16 515	20.4
16 099	45 840	42 786	35 338	10 502	20.41
89 738	83 973	66 941	77 960	6 013	20.42
304 571	421 024	366 441	401 963	19 073	20.5
.	.	.	.	.	20.51
28 696	25 289	19 867	23 523	1 773	20.52
.	.	.	.	.	20.53
262 600	389 600	342 958	374 213	15 387	20.59
206 510	101 401	62 164	117 016	- 15 616	20.6
811 062	1 143 853	990 557	944 003	199 900	21
69 870	77 478	64 203	72 459	5 019	21.1
741 192	1 066 375	926 354	871 544	194 881	21.2
2 701 288	2 611 970	2 099 284	2 358 170	254 908	22
336 795	239 136	175 149	187 258	52 990	22.1
69 054	40 262	27 143	25 168	16 205	22.11
267 741	198 874	148 006	162 090	36 785	22.19
2 364 493	2 372 834	1 924 135	2 170 912	201 918	22.2
1 139 710	870 431	653 894	775 563	94 864	22.21
359 521	279 921	211 612	265 496	14 425	22.22
97 355	197 108	178 611	148 698	48 411	22.23
767 908	1 025 373	880 018	981 155	44 219	22.29
608 612	1 582 174	1 466 648	1 266 421	314 281	23
99 233	203 490	184 674	200 203	3 254	23.1
3 795	8 154	7 433	7 997	157	23.11
17 972	48 014	44 602	39 916	8 098	23.12
58 716	113 318	102 195	105 656	7 663	23.13

Tabelle 2. Steuerpflichtige, Steuerbarer Umsatz und Umsatzsteuer-Vorauszahlung

- Steuerbarer Umsatz, Lieferungen

Gewerbe- kennzahl	Wirtschaftszweig	Steuer- pflichtige	Steuerbarer Umsatz	
			insgesamt	davon Lieferungen und Leistungen
		Anzahl	1 000 EUR	
23.14	Herstellung von Glasfasern und Waren daraus .....	22	75 645	69 090
23.19	Herstellung, Veredlung und Bearbeitung von sonstigem Glas einschließlich technischen Glaswaren .....	132	287 561	275 366
23.2	Herstellung von feuerfesten keramischen Werkstoffen und Waren .....	22	455 428	401 196
23.3	Herstellung von keramischen Baumaterialien .....	123	594 464	575 382
23.31	Herstellung von keramischen Wand- und Bodenfliesen und -platten .....	56	62 910	56 234
23.32	Herstellung von Ziegeln und sonstiger Baukeramik .....	67	531 555	519 148
23.4	Herstellung von sonstigen Porzellan- und keramischen Erzeugnissen .....	286	1 103 467	1 008 365
23.41	Herstellung von keramischen Haushaltswaren und Ziergegenständen .....	175	387 898	374 981
23.42	Herstellung von Sanitärkeramik .....	34	.	.
23.43	Herstellung von Isolatoren und Isolierteilen aus Keramik .....	4	.	.
23.44	Herstellung von keramischen Erzeugnissen für sonstige technische Zwecke .....	34	250 953	242 808
23.49	Herstellung von sonstigen keramischen Erzeugnissen .....	39	197 772	179 219
23.5	Herstellung von Zement, Kalk und gebranntem Gips .....	22	315 866	302 072
23.51	Herstellung von Zement .....	12	215 598	203 932
23.52	Herstellung von Kalk und gebranntem Gips .....	10	100 268	98 140
23.6	Herstellung von Erzeugnissen aus Beton, Zement und Gips .....	439	4 445 573	4 296 285
23.61	Herstellung von Erzeugnissen aus Beton, Zement und Kalksandstein für den Bau .....	185	1 855 996	1 793 357
23.62	Herstellung von Gipszeugnissen für den Bau .....	8	1 188 530	1 144 387
23.63	Herstellung von Frischbeton (Transportbeton) .....	127	586 709	579 854
23.64	Herstellung von Mörtel und anderem Beton (Trockenbeton) .....	22	433 247	411 663
23.65	Herstellung von Faserzementwaren .....	3	248	200
23.69	Herstellung von sonstigen Erzeugnissen aus Beton, Zement und Gips a.n.g. ....	94	380 843	366 824
23.7	Be- und Verarbeitung von Naturwerksteinen und Natursteinen a.n.g. ....	1 049	600 967	563 576
23.9	Herstellung von Schleifkörpern, Schleifmitteln auf Unterlage und sonstigen Erzeugnissen aus nichtmetallischen Mineralien a.n.g. ....	95	1 008 599	868 109
23.91	Herstellung von Schleifkörpern und Schleifmitteln auf Unterlage .....	32	99 470	89 317
23.99	Herstellung von sonstigen Erzeugnissen aus nichtmetallischen Mineralien a.n.g. ....	63	909 128	778 792
24	Metallerzeugung und -bearbeitung .....	599	.	.
24.1	Erzeugung von Roheisen, Stahl und Ferrolegierungen .....	164	1 332 716	1 131 050
24.2	Herstellung von Stahlrohren, Rohrform-, Rohrverschluss- und Rohrverbindungsstücken aus Stahl .....	49	359 052	294 144
24.3	Sonstige erste Bearbeitung von Eisen und Stahl .....	38	.	.
24.31	Herstellung von Blankstahl .....	11	159 876	154 866
24.32	Herstellung von Kaltband mit einer Breite von weniger als 600 mm .....	2	.	.
24.33	Herstellung von Kaltprofilen .....	10	41 412	38 254
24.34	Herstellung von kaltgezogenem Draht .....	15	87 797	67 369
24.4	Erzeugung und erste Bearbeitung von NE-Metallen .....	204	1 919 389	1 581 933
24.41	Erzeugung und erste Bearbeitung von Edelmetallen .....	46	58 008	41 795
24.42	Erzeugung und erste Bearbeitung von Aluminium .....	32	729 330	575 169
24.43	Erzeugung und erste Bearbeitung von Blei, Zink und Zinn .....	4	.	.
24.44	Erzeugung und erste Bearbeitung von Kupfer .....	3	.	.
24.45	Erzeugung und erste Bearbeitung von sonstigen NE-Metallen .....	119	1 052 143	903 454
24.46	Aufbereitung von Kernbrennstoffen .....	-	-	-
24.5	Gießereien .....	144	1 608 082	1 359 606
24.51	Eisengießereien .....	58	701 581	618 504
24.52	Stahlgießereien .....	7	118 042	107 593

**in Bayern 2014 nach ausführlicher wirtschaftlicher Gliederung**

**und Leistungen ohne Umsatzsteuer -**

Steuerbarer Umsatz	Umsatzsteuer vor Abzug der Vorsteuer		Abziehbare Vorsteuer	Umsatzsteuer-Vorauszahlung	Gewerbesteuerkennzahl
	insgesamt	darunter für Lieferungen und Leistungen			
davon Innergemeinschaftl. Erwerbe					
1 000 EUR					
6 555	7 991	6 746	9 811	- 1 820	23.14
12 195	26 013	23 699	36 824	- 10 844	23.19
54 232	54 963	44 659	57 546	- 4 026	23.2
19 083	101 108	97 520	73 231	27 877	23.3
6 676	9 305	8 036	6 998	2 307	23.31
12 407	91 803	89 484	66 233	25 570	23.32
95 102	128 077	110 011	110 091	17 985	23.4
12 917	50 259	47 808	37 521	12 738	23.41
.	.	.	.	.	23.42
.	.	.	.	.	23.43
8 145	28 027	26 480	24 654	3 374	23.44
18 553	17 968	14 443	21 485	- 3 517	23.49
13 794	57 058	54 441	36 650	20 409	23.5
11 666	38 730	36 517	24 137	14 593	23.51
2 128	18 328	17 924	12 513	5 815	23.52
149 288	759 197	730 866	597 159	162 038	23.6
62 639	326 863	314 963	243 150	83 714	23.61
44 143	173 654	165 267	160 770	12 884	23.62
6 855	111 153	109 854	82 819	28 334	23.63
21 584	80 779	76 678	61 553	19 226	23.64
48	38	29	22	16	23.65
14 019	66 709	64 075	48 845	17 864	23.69
37 391	107 273	100 161	62 963	44 312	23.7
140 490	171 009	144 316	128 577	42 432	23.9
10 153	14 745	12 816	9 322	5 423	23.91
130 336	156 264	131 500	119 255	37 009	23.99
.	.	.	.	.	24
201 666	257 819	219 505	184 077	73 742	24.1
64 908	53 522	41 190	39 828	13 695	24.2
.	.	.	.	.	24.3
5 010	21 340	20 388	25 747	- 4 407	24.31
.	.	.	.	.	24.32
3 158	6 789	6 189	4 453	2 336	24.33
20 428	12 222	8 341	11 212	1 010	24.34
337 455	317 346	253 234	241 711	75 966	24.4
16 213	10 168	7 088	5 783	4 385	24.41
154 160	148 928	119 641	91 849	57 079	24.42
.	.	.	.	.	24.43
.	.	.	.	.	24.44
148 689	145 051	116 801	135 032	10 350	24.45
.	.	.	.	.	24.46
248 476	253 319	206 119	187 265	66 092	24.5
83 077	110 890	95 112	82 932	27 962	24.51
10 449	21 029	19 044	12 268	8 761	24.52

**Tabelle 2. Steuerpflichtige, Steuerbarer Umsatz und Umsatzsteuer-Vorauszahlung**

- Steuerbarer Umsatz, Lieferungen

Gewerbe- kennzahl	Wirtschaftszweig	Steuer- pflichtige	Steuerbarer Umsatz	
			insgesamt	davon Lieferungen und Leistungen
		Anzahl	1 000 EUR	
24.53	Leichtmetallgießereien .....	60	679 532	557 392
24.54	Buntmetallgießereien .....	19	108 926	76 116
25	Herstellung von Metallerzeugnissen .....	6 715	19 005 698	17 398 368
25.1	Stahl- und Leichtmetallbau .....	1 435	4 766 943	4 291 952
25.11	Herstellung von Metallkonstruktionen .....	1 013	3 719 240	3 295 458
25.12	Herstellung von Ausbauelementen aus Metall .....	422	1 047 703	996 494
25.2	Herstellung von Metalltanks und -behältern; Herstellung von Heizkörpern und -kesseln für Zentralheizungen .....	94	1 252 530	1 046 539
25.21	Herstellung von Heizkörpern und -kesseln für Zentralheizungen .....	18	1 070 550	874 878
25.29	Herstellung von Sammelbehältern, Tanks u.ä. Behältern aus Metall .....	76	181 980	171 661
25.3	Herstellung von Dampfkesseln (ohne Zentralheizungskessel) .....	1	.	.
25.4	Herstellung von Waffen und Munition .....	56	152 968	150 078
25.5	Herstellung von Schmiede-, Press-, Zieh- und Stanzteilen, gewalzten Ringen und pulvermetallurgischen Erzeugnissen .....	330	2 213 977	2 048 608
25.6	Oberflächenveredlung und Wärmebehandlung; Mechanik a.n.g. ....	3 262	3 298 441	3 134 643
25.61	Oberflächenveredlung und Wärmebehandlung .....	375	844 596	793 058
25.62	Mechanik a.n.g. ....	2 887	2 453 845	2 341 585
25.7	Herstellung von Schneidwaren, Werkzeugen, Schlössern und Beschlägen aus unedlen Metallen .....	627	.	.
25.71	Herstellung von Schneidwaren und Bestecken aus unedlen Metallen .....	18	.	.
25.72	Herstellung von Schlössern und Beschlägen aus unedlen Metallen .....	95	113 175	107 386
25.73	Herstellung von Werkzeugen .....	514	2 238 864	2 114 041
25.73.1	Herstellung von Handwerkzeugen .....	237	828 781	785 406
25.73.2	Herstellung von Sägen und von Maschinenwerkzeugen für die Holzbearbeitung .....	10	104 474	95 498
25.73.3	Herstellung von austauschbaren Werkzeugen für die Metallbearbeitung a.n.g. ....	113	515 842	501 149
25.73.4	Herstellung von Geräten für die Landwirtschaft .....	7	157 952	140 097
25.73.5	Herstellung von sonstigen Werkzeugen .....	147	631 816	591 891
25.9	Herstellung von sonstigen Metallwaren .....	910	4 907 068	4 447 254
25.91	Herstellung von Fässern, Trommeln, Dosen, Eimern u.ä. Behälter aus Metall .....	27	477 018	431 071
25.92	Herstellung von Verpackungen und Verschlüssen aus Eisen, Stahl und NE-Metall .....	32	511 159	461 780
25.93	Herstellung von Drahtwaren, Ketten und Federn .....	67	1 230 712	1 145 125
25.94	Herstellung von Schrauben und Nieten .....	36	383 507	365 428
25.99	Herstellung von sonstigen Metallwaren a.n.g. ....	748	2 304 673	2 043 848
26	Herstellung von DV-Geräten, elektronischen und optischen Erzeugnissen .....	2 220	61 332 039	54 006 231
26.1	Herstellung von elektronischen Bauelementen und Leiterplatten .....	604	40 390 687	36 090 983
26.11	Herstellung von elektronischen Bauelementen .....	583	40 247 292	35 980 508
26.11.1	Herstellung von Solarzellen und Solarmodulen .....	41	211 662	203 978
26.11.9	Herstellung von sonstigen elektronischen Bauelementen .....	542	40 035 630	35 776 530
26.12	Herstellung von bestückten Leiterplatten .....	21	143 395	110 476
26.2	Herstellung von DV-Geräten und peripheren Geräten .....	345	8 638 537	6 758 388
26.3	Herstellung von Geräten und Einrichtungen der Telekommunikationstechnik .....	265	2 602 902	2 379 950
26.4	Herstellung von Geräten der Unterhaltungselektronik .....	138	811 557	660 585
26.5	Herstellung von elektrischen Mess-, Kontroll-, Navigations- u.ä. Instrumenten und Vorrichtungen; Herstellung von Uhren .....	630	7 018 498	6 391 360

**in Bayern 2014 nach ausführlicher wirtschaftlicher Gliederung**

**und Leistungen ohne Umsatzsteuer -**

Steuerbarer Umsatz	Umsatzsteuer vor Abzug der Vorsteuer		Abziehbare Vorsteuer	Umsatzsteuer-Vorauszahlung	Gewerbe-kennzahl
	davon Innergemeinschaftl. Erwerbe	insgesamt			
1 000 EUR					
122 140	102 236	79 034	82 730	19 542	24.53
32 810	19 163	12 929	9 336	9 827	24.54
1 607 330	2 802 304	2 498 920	2 169 975	630 106	25
474 991	677 788	587 763	549 397	128 456	25.1
423 782	504 013	423 662	426 027	78 024	25.11
51 209	173 775	164 101	123 371	50 432	25.12
205 991	186 374	147 452	129 508	56 892	25.2
195 672	157 222	120 259	108 273	48 973	25.21
10 319	29 153	27 193	21 234	7 919	25.29
.	.	.	.	.	25.3
2 891	7 093	6 552	13 103	- 6 010	25.4
165 369	318 874	288 660	262 962	55 932	25.5
163 798	563 349	532 292	354 574	206 466	25.6
51 538	153 253	143 475	96 987	56 277	25.61
112 260	410 097	388 818	257 587	150 189	25.62
.	.	.	.	.	25.7
.	.	.	.	.	25.71
5 789	17 593	16 494	10 889	6 704	25.72
124 824	306 801	283 350	252 575	54 250	25.73
43 375	111 851	103 630	106 074	5 767	25.73.1
8 977	8 053	6 538	9 423	- 1 370	25.73.2
14 692	71 078	68 286	53 520	17 592	25.73.3
17 855	30 855	27 462	20 256	10 599	25.73.4
39 925	84 964	77 434	63 303	21 661	25.73.5
459 815	719 636	632 295	589 788	129 801	25.9
45 946	46 604	37 874	51 404	- 4 800	25.91
49 378	66 806	57 424	63 386	3 420	25.92
85 587	183 444	167 183	160 432	23 012	25.93
18 079	59 430	55 995	48 094	11 336	25.94
260 824	363 352	313 819	266 471	96 834	25.99
7 325 808	7 256 670	5 865 437	8 160 388	- 903 163	26
4 299 704	4 399 048	3 582 165	5 563 266	-1 163 895	26.1
4 266 785	4 379 155	3 568 518	5 545 806	-1 166 327	26.11
7 685	17 191	15 733	28 240	- 11 049	26.11.1
4 259 100	4 361 965	3 552 786	5 517 566	-1 155 278	26.11.9
32 919	19 893	13 646	17 460	2 432	26.12
1 880 149	1 425 165	1 067 938	1 154 068	271 098	26.2
222 952	406 388	364 030	349 557	56 842	26.3
150 972	122 567	93 882	104 079	18 330	26.4
627 138	717 869	598 792	763 349	- 45 126	26.5

**Tabelle 2. Steuerpflichtige, Steuerbarer Umsatz und Umsatzsteuer-Vorauszahlung**

- Steuerbarer Umsatz, Lieferungen

Gewerbe- kennzahl	Wirtschaftszweig	Steuer- pflichtige	Steuerbarer Umsatz	
			insgesamt	davon Lieferungen und Leistungen
		Anzahl	1 000 EUR	
26.51	Herstellung von Mess-, Kontroll-, Navigations- u.ä. Instrumenten und Vorrichtungen .....	608	6 963 462	6 347 603
26.51.1	Herstellung von elektrischen Mess-, Kontroll-, Navigations- u.ä. Instrumenten und Vorrichtungen .....	572	.	.
26.51.2	Herstellung von nicht elektrischen Mess-, Kontroll-, Navigations- u.ä. Instrumenten und Vorrichtungen .....	34	322 302	304 311
26.51.3	Herstellung von Prüfmaschinen .....	2	.	.
26.52	Herstellung von Uhren .....	22	55 037	43 758
26.6	Herstellung von Bestrahlungs- und Elektrotherapiegeräten und elektromedizinischen Geräten .....	103	598 578	549 266
26.7	Herstellung von optischen und fotograf. Instrumenten und Geräten .....	93	1 224 955	1 135 946
26.8	Herstellung von magnetischen und optischen Datenträgern .....	42	46 325	39 752
27	Herstellung von elektrischen Ausrüstungen .....	1 361	21 891 941	18 239 994
27.1	Herstellung von Elektromotoren, Generatoren, Transformatoren, Elektrizitätsverteilungs- und -schalteinrichtungen .....	322	.	.
27.11	Herstellung von Elektromotoren, Generatoren und Transformatoren .....	191	1 657 704	1 408 471
27.12	Herstellung von Elektrizitätsverteilungs- und -schalteinrichtungen .....	131	.	.
27.2	Herstellung von Batterien und Akkumulatoren .....	27	308 700	243 724
27.3	Herstellung von Kabeln und elektrischem Installationsmaterial .....	164	2 062 935	1 689 808
27.31	Herstellung von Glasfaserkabeln .....	4	.	.
27.32	Herstellung von sonstigen elektronischen und elektrischen Drähten und Kabeln .....	76	.	.
27.33	Herstellung von elektrischem Installationsmaterial .....	84	597 681	565 615
27.4	Herstellung von elektrischen Lampen und Leuchten .....	173	3 368 332	2 998 650
27.5	Herstellung von Haushaltsgeräten .....	46	.	.
27.51	Herstellung von elektrischen Haushaltsgeräten .....	41	.	.
27.52	Herstellung von nicht elektrischen Haushaltsgeräten .....	5	.	.
27.9	Herstellung von sonstigen elektrischen Ausrüstungen und Geräten a.n.g. ....	629	5 379 838	4 479 670
28	Maschinenbau .....	3 206	47 685 324	42 182 140
28.1	Herstellung von nicht wirtschaftszweigspezifischen Maschinen .....	284	14 353 996	12 032 255
28.11	Herstellung von Verbrennungsmotoren und Turbinen (ohne Motoren für Luft- und Straßenfahrzeuge) .....	36	544 361	456 422
28.12	Herstellung von hydraulischen und pneumatischen Komponenten und Systemen .....	41	419 154	393 012
28.13	Herstellung von Pumpen und Kompressoren a.n.g. ....	60	1 574 640	1 423 385
28.14	Herstellung von Armaturen a.n.g. ....	31	471 033	416 328
28.15	Herstellung von Lagern, Getrieben, Zahnrädern und Antriebselementen .....	116	11 344 808	9 343 107
28.2	Herstellung von sonstigen nicht wirtschaftszweigspezifischen Maschinen .....	1 262	9 216 402	8 518 963
28.21	Herstellung von Öfen und Brennern .....	51	210 194	193 402
28.21.1	Herstellung von Solarwärmekollektoren .....	4	16 584	15 503
28.21.9	Herstellung von sonstigen Öfen und Brennern .....	47	193 609	177 898
28.22	Herstellung von Hebezeugen und Fördermitteln .....	112	1 282 307	1 185 231
28.23	Herstellung von Büromaschinen (ohne DV-Geräte und periphere Geräte) .....	28	70 434	61 543
28.24	Herstellung von handgeführten Werkzeugen mit Motorantrieb .....	431	1 747 554	1 662 080
28.25	Herstellung von kälte- und lufttechnischen Erzeugnissen, nicht für den Haushalt .....	228	3 235 615	2 932 122
28.29	Herstellung von sonstigen nicht wirtschaftszweigspezifischen Maschinen a.n.g. ....	412	2 670 299	2 484 586

**in Bayern 2014 nach ausführlicher wirtschaftlicher Gliederung**

**und Leistungen ohne Umsatzsteuer -**

Steuerbarer Umsatz	Umsatzsteuer vor Abzug der Vorsteuer		Abziehbare Vorsteuer	Umsatzsteuer-Vorauszahlung	Gewerbe-kennzahl
	insgesamt	darunter für Lieferungen und Leistungen			
1 000 EUR					
615 859	709 279	592 345	756 720	- 47 087	26.51
.	.	.	.	.	26.51.1
17 991	33 988	30 593	35 592	- 1 604	26.51.2
.	.	.	.	.	26.51.3
11 279	8 590	6 447	6 629	1 961	26.52
49 311	50 794	41 885	61 785	- 10 967	26.6
89 010	128 949	112 046	158 996	- 30 048	26.7
6 573	5 892	4 699	5 288	604	26.8
3 651 947	2 759 261	2 065 660	2 669 107	89 963	27
.	.	.	.	.	27.1
249 233	202 568	155 214	187 440	15 127	27.11
.	.	.	.	.	27.12
64 976	39 913	27 569	35 883	4 030	27.2
373 127	275 576	204 763	234 397	41 179	27.3
.	.	.	.	.	27.31
.	.	.	.	.	27.32
32 066	75 018	69 003	63 871	11 147	27.33
369 682	292 816	222 587	394 068	- 101 471	27.4
.	.	.	.	.	27.5
.	.	.	.	.	27.51
.	.	.	.	.	27.52
900 168	755 020	584 064	598 676	156 344	27.9
5 503 184	5 420 476	4 375 407	5 804 902	- 384 102	28
2 321 741	1 484 494	1 043 398	1 551 168	- 66 668	28.1
87 940	60 833	44 127	68 185	- 7 352	28.11
26 142	48 941	43 974	44 647	4 294	28.12
151 254	129 787	101 056	180 655	- 50 869	28.13
54 704	53 900	43 506	49 773	4 132	28.14
2 001 702	1 191 034	810 734	1 207 907	- 16 873	28.15
697 439	1 287 358	1 154 981	1 157 801	129 768	28.2
16 792	25 945	22 758	22 210	3 735	28.21
1 081	1 789	1 584	2 085	- 296	28.21.1
15 711	24 156	21 175	20 125	4 031	28.21.9
97 076	170 613	152 186	156 880	13 733	28.22
8 892	11 891	10 201	8 293	3 597	28.23
85 474	222 055	205 912	193 820	28 185	28.24
303 493	536 837	479 181	482 706	54 132	28.25
185 713	320 017	284 742	293 891	26 386	28.29

**Tabelle 2. Steuerpflichtige, Steuerbarer Umsatz und Umsatzsteuer-Vorauszahlung**

- Steuerbarer Umsatz, Lieferungen

Gewerbe- kennzahl	Wirtschaftszweig	Steuer- pflichtige	Steuerbarer Umsatz	
			insgesamt	davon Lieferungen und Leistungen
		Anzahl	1 000 EUR	
28.3	Herstellung von land- und forstwirtschaftlichen Maschinen .....	142	2 990 033	2 495 011
28.4	Herstellung von Werkzeugmaschinen .....	364	2 269 258	2 104 796
28.41	Herstellung von Werkzeugmaschinen für die Metallbearbeitung .....	178	1 490 104	1 385 683
28.49	Herstellung von sonstigen Werkzeugmaschinen .....	186	779 154	719 113
28.9	Herstellung von Maschinen für sonstige bestimmte Wirtschaftszweige .....	1 154	18 855 635	17 031 116
28.91	Herstellung von Maschinen für die Metallerzeugung, von Walzwerkseinrichtungen und Gießmaschinen .....	51	305 902	289 373
28.92	Herstellung von Bergwerks-, Bau- und Baustoffmaschinen .....	62	2 822 269	2 582 849
28.92.1	Herstellung von Bergwerksmaschinen .....	-	-	-
28.92.2	Herstellung von Bau- und Baustoffmaschinen .....	62	2 822 269	2 582 849
28.93	Herstellung von Maschinen für die Nahrungs- und Genussmittelerzeugung und die Tabakverarbeitung .....	73	1 035 663	970 261
28.94	Herstellung von Maschinen für die Textil- und Bekleidungsherstellung und die Lederverarbeitung .....	52	2 125 784	1 892 939
28.95	Herstellung von Maschinen für die Papiererzeugung und -verarbeitung .....	10	350 376	330 507
28.96	Herstellung von Maschinen für die Verarbeitung von Kunststoffen und Kautschuk .....	39	1 265 397	1 148 514
28.99	Herstellung von Maschinen für sonstige bestimmte Wirtschaftszweige a.n.g. ....	867	10 950 244	9 816 672
29	Herstellung von Kraftwagen und Kraftwagenteilen .....	564	95 367 016	81 771 792
29.1	Herstellung von Kraftwagen und Kraftwagenmotoren .....	56	.	.
29.10.1	Herstellung von Personenkraftwagen und Personenkraftwagenmotoren .....	43	.	.
29.10.2	Herstellung von Nutzkraftwagen und Nutzkraftwagenmotoren .....	13	265 394	240 140
29.2	Herstellung von Karosserien, Aufbauten und Anhängern .....	212	.	.
29.3	Herstellung von Teilen und Zubehör für Kraftwagen .....	296	.	.
29.31	Herstellung elektrischer und elektronischer Ausüstungsgegenstände für Kraftwagen .....	59	.	.
29.32	Herstellung von sonstigen Teilen und sonstigem Zubehör für Kraftwagen .....	237	14 844 819	12 569 114
30	Sonstiger Fahrzeugbau .....	199	38 884 676	33 243 277
30.1	Schiff- und Bootsbaubau .....	50	.	.
30.11	Schiffbau (ohne Boots- und Yachtbau) .....	1	.	.
30.12	Boots- und Yachtbau .....	49	.	.
30.2	Schienenfahrzeugbau .....	16	39 024	37 794
30.20.1	Herstellung von Lokomotiven und anderen Schienenfahrzeugen .....	8	32 325	31 205
30.20.2	Herstellung von Eisenbahninfrastruktur .....	8	6 698	6 588
30.3	Luft- und Raumfahrzeugbau .....	50	37 077 259	31 629 736
30.4	Herstellung von militärischen Kampffahrzeugen .....	2	.	.
30.9	Herstellung von Fahrzeugen a.n.g. ....	81	919 846	804 772
30.91	Herstellung von Krafträdern .....	13	40 520	25 088
30.92	Herstellung von Fahrrädern sowie von Behindertenfahrzeugen .....	51	867 777	768 211
30.99	Herstellung von sonstigen Fahrzeugen a.n.g. ....	17	11 550	11 473
31	Herstellung von Möbeln .....	2 576	4 540 184	4 034 489
31.01	Herstellung von Büro- und Ladenmöbeln .....	174	798 543	708 097
31.02	Herstellung von Küchenmöbeln .....	144	701 723	622 430
31.03	Herstellung von Matratzen .....	33	118 649	102 918
31.09	Herstellung von sonstigen Möbeln .....	2 225	2 921 269	2 601 044
31.09.1	Herstellung von Polstermöbeln .....	109	597 772	475 151
31.09.9	Herstellung von sonstigen Möbeln a.n.g. ....	2 116	2 323 497	2 125 892
32	Herstellung von sonstigen Waren .....	4 162	8 837 835	7 788 675



**in Bayern 2014 nach ausführlicher wirtschaftlicher Gliederung**

**und Leistungen ohne Umsatzsteuer -**

Steuerbarer Umsatz	Umsatzsteuer vor Abzug der Vorsteuer		Abziehbare Vorsteuer	Umsatzsteuer-Vorauszahlung	Gewerbe-kennzahl
davon Innergemeinschaftl. Erwerbe	insgesamt	darunter für Lieferungen und Leistungen			
1 000 EUR					
495 021	439 703	345 667	441 822	- 2 122	28.3
164 462	292 823	261 576	300 513	- 7 659	28.4
104 421	187 382	167 542	221 531	- 34 119	28.41
60 042	105 441	94 033	78 982	26 460	28.49
1 824 519	1 916 099	1 569 786	2 353 598	- 437 420	28.9
16 530	41 010	37 870	44 428	- 3 418	28.91
239 420	285 168	239 678	368 046	- 82 852	28.92
-	-	-	-	-	28.92.1
239 420	285 168	239 678	368 046	- 82 852	28.92.2
65 402	108 287	96 040	113 266	- 4 980	28.93
232 845	203 901	159 661	237 436	- 33 535	28.94
19 868	27 654	23 880	59 059	- 31 405	28.95
116 882	100 039	77 859	141 187	- 41 148	28.96
1 133 572	1 150 040	934 799	1 390 175	- 240 082	28.99
13 595 224	7 626 439	5 044 061	10 999 783	-3 373 346	29
-	-	-	-	-	29.1
-	-	-	-	-	29.10.1
25 254	16 598	11 800	28 560	- 11 962	29.10.2
-	-	-	-	-	29.2
-	-	-	-	-	29.3
-	-	-	-	-	29.31
2 275 705	1 879 343	1 447 676	1 851 557	27 786	29.32
5 641 399	2 614 005	1 541 565	3 777 457	-1 163 442	30
-	-	-	-	-	30.1
-	-	-	-	-	30.11
-	-	-	-	-	30.12
1 230	5 328	5 095	4 607	721	30.2
1 120	4 372	4 159	3 849	523	30.20.1
110	957	936	759	198	30.20.2
5 447 523	2 345 069	1 309 458	3 497 711	-1 152 632	30.3
-	-	-	-	-	30.4
115 074	135 112	113 249	133 261	1 852	30.9
15 432	7 573	4 641	4 077	3 496	30.91
99 565	125 617	106 700	128 180	- 2 563	30.92
77	1 923	1 908	1 003	919	30.99
505 695	759 052	663 015	558 258	200 964	31
90 445	137 233	120 049	106 005	31 229	31.01
79 293	102 759	87 694	79 825	22 934	31.02
15 731	21 591	18 603	15 380	6 211	31.03
320 226	497 469	436 669	357 048	140 590	31.09
122 621	97 054	73 760	67 944	29 110	31.09.1
197 605	400 415	362 910	289 104	111 480	31.09.9
1 049 161	1 053 084	853 941	966 884	86 225	32

**Tabelle 2. Steuerpflichtige, Steuerbarer Umsatz und Umsatzsteuer-Vorauszahlung**

- Steuerbarer Umsatz, Lieferungen

Gewerbe- kennzahl	Wirtschaftszweig	Steuer- pflichtige	Steuerbarer Umsatz	
			insgesamt	davon Lieferungen und Leistungen
		Anzahl	1 000 EUR	
32.1	Herstellung von Münzen, Schmuck und ähnlichen Erzeugnissen .....	742	468 211	446 140
32.11	Herstellung von Münzen .....	11	58 986	55 091
32.12	Herstellung von Schmuck, Gold- und Silberschmiedewaren (ohne Fantasieschmuck) .....	660	372 862	360 847
32.13	Herstellung von Fantasieschmuck .....	71	36 362	30 203
32.2	Herstellung von Musikinstrumenten .....	315	109 767	104 861
32.3	Herstellung von Sportgeräten .....	121	467 196	428 090
32.4	Herstellung von Spielwaren .....	131	1 350 472	1 180 232
32.5	Herstellung von medizinischen und zahnmedizinischen Apparaten und Materialien .....	2 153	4 354 208	3 734 656
32.50.1	Herstellung von medizintechnischen Apparaten und Materialien a.n.g. ....	566	3 426 335	2 860 994
32.50.2	Herstellung von orthopädischen Erzeugnissen .....	285	429 434	380 118
32.50.3	Zahntechnische Laboratorien .....	1 302	498 439	493 544
32.9	Herstellung von Erzeugnissen a.n.g. ....	700	2 087 982	1 894 695
32.91	Herstellung von Besen und Bürsten .....	68	287 295	253 206
32.99	Herstellung von sonstigen Erzeugnissen a.n.g. ....	632	1 800 687	1 641 489
33	Reparatur und Installation von Maschinen und Ausrüstungen .....	1 419	1 654 067	1 592 826
33.1	Reparatur von Metallerzeugnissen, Maschinen und Ausrüstungen .....	821	615 873	593 191
33.11	Reparatur von Metallerzeugnissen .....	36	16 054	15 968
33.12	Reparatur von Maschinen .....	624	472 625	454 607
33.13	Reparatur von elektronischen und optischen Geräten .....	30	27 129	26 170
33.14	Reparatur von elektrischen Ausrüstungen .....	37	13 381	12 261
33.15	Reparatur und Instandhaltung von Schiffen, Booten und Yachten .....	22	8 802	7 155
33.16	Reparatur und Instandhaltung von Luft- und Raumfahrzeugen .....	21	44 022	43 410
33.17	Reparatur und Instandhaltung von Fahrzeugen a.n.g. ....	3	578	578
33.19	Reparatur von sonstigen Ausrüstungen .....	48	33 282	33 041
33.2	Installation von Maschinen und Ausrüstungen a.n.g. ....	598	1 038 193	999 635
D	Energieversorgung .....	24 754	36 667 413	36 431 568
35	Energieversorgung .....	24 754	36 667 413	36 431 568
35.1	Elektrizitätsversorgung .....	23 346	32 380 508	32 158 159
35.11	Elektrizitätserzeugung .....	23 131	15 785 753	15 660 586
35.11.1	Elektrizitätserzeugung ohne Verteilung .....	-	-	-
35.11.2	Elektrizitätserzeugung mit Fremdbezug zur Verteilung .....	2 268	6 799 217	6 791 998
35.11.3	Elektrizitätserzeugung ohne Fremdbezug zur Verteilung .....	20 863	8 986 537	8 868 588
35.12	Elektrizitätsübertragung .....	9	6 176 794	6 160 039
35.13	Elektrizitätsverteilung .....	118	4 782 782	4 706 464
35.14	Elektrizitätshandel .....	88	5 635 178	5 631 070
35.2	Gasversorgung .....	815	3 815 115	3 810 276
35.21	Gaserzeugung .....	767	526 975	522 545
35.21.1	Gaserzeugung ohne Verteilung .....	-	-	-
35.21.2	Gaserzeugung mit Fremdbezug zur Verteilung .....	123	236 228	235 408
35.21.3	Gaserzeugung ohne Fremdbezug zur Verteilung .....	644	290 748	287 137
35.22	Gasverteilung durch Rohrleitungen .....	30	549 329	549 247
35.23	Gashandel durch Rohrleitungen .....	18	2 738 811	2 738 484
35.3	Wärme- und Kälteversorgung .....	593	471 790	463 133
E	Wasserversorgung; Abwasser- und Abfallentsorgung, Beseitigung von Umweltverschmutzungen .....	2 588	5 610 314	5 373 221
36	Wasserversorgung .....	1 501	1 496 167	1 490 873
36.00.1	Wassergewinnung mit Fremdbezug zur Verteilung .....	191	199 047	198 584
36.00.2	Wassergewinnung ohne Fremdbezug zur Verteilung .....	1 166	1 208 080	1 203 690

**in Bayern 2014 nach ausführlicher wirtschaftlicher Gliederung**

**und Leistungen ohne Umsatzsteuer -**

Steuerbarer Umsatz	Umsatzsteuer vor Abzug der Vorsteuer		Abziehbare Vorsteuer	Umsatzsteuer-Vorauszahlung	Gewerbesteuerkennzahl
	insgesamt	darunter für Lieferungen und Leistungen			
1 000 EUR					
22 070	69 253	65 061	63 976	5 277	32.1
3 895	8 342	7 602	8 279	63	32.11
12 016	55 611	53 329	52 426	3 185	32.12
6 159	5 300	4 130	3 270	2 029	32.13
4 906	14 236	13 323	9 511	4 725	32.2
39 106	62 973	55 560	59 787	3 186	32.3
170 241	169 220	136 874	165 526	3 693	32.4
619 552	489 088	371 500	433 498	55 588	32.5
565 341	394 208	286 876	363 256	30 952	32.50.1
49 316	56 597	47 240	38 100	18 493	32.50.2
4 895	38 283	37 384	32 141	6 142	32.50.3
193 287	248 313	211 622	234 586	13 756	32.9
34 089	35 740	29 263	30 195	5 545	32.91
159 197	212 573	182 359	204 391	8 211	32.99
61 241	283 250	271 644	212 888	70 371	33
22 682	103 801	99 498	75 100	28 707	33.1
86	2 980	2 964	1 789	1 191	33.11
18 017	81 002	77 585	59 867	21 140	33.12
959	4 412	4 230	2 410	2 003	33.13
1 119	2 164	1 952	1 543	621	33.14
1 647	1 702	1 390	940	762	33.15
612	8 161	8 045	4 781	3 380	33.16
-	107	107	80	26	33.17
241	3 272	3 227	3 690	- 417	33.19
38 559	179 450	172 146	137 788	41 665	33.2
235 845	8 175 709	8 131 837	6 922 781	1 230 901	D
235 845	8 175 709	8 131 837	6 922 781	1 230 901	35
222 349	6 965 992	6 924 456	5 941 437	1 009 880	35.1
125 168	3 019 095	2 996 022	2 037 072	983 552	35.11
-	-	-	-	-	35.11.1
7 219	1 459 950	1 458 715	896 565	564 575	35.11.2
117 949	1 559 146	1 537 307	1 140 507	418 977	35.11.3
16 755	1 927 041	1 923 858	1 931 222	- 20 594	35.12
76 318	702 714	688 215	748 359	- 45 599	35.13
4 108	1 317 141	1 316 362	1 224 785	92 520	35.14
4 839	1 121 188	1 120 407	897 051	224 034	35.2
4 430	100 712	100 010	97 602	3 007	35.21
-	-	-	-	-	35.21.1
820	51 108	50 985	42 078	8 921	35.21.2
3 611	49 604	49 025	55 524	- 5 914	35.21.3
82	126 409	126 393	74 854	51 555	35.22
327	894 067	894 005	724 595	169 473	35.23
8 657	88 529	86 974	84 293	- 3 013	35.3
237 093	877 901	833 140	778 441	99 419	E
5 294	208 095	207 314	209 797	- 1 743	36
463	24 254	24 191	27 781	- 3 526	36.00.1
4 390	175 042	174 409	169 851	5 150	36.00.2

**Tabelle 2. Steuerpflichtige, Steuerbarer Umsatz und Umsatzsteuer-Vorauszahlung**

- Steuerbarer Umsatz, Lieferungen

Gewerbe- kennzahl	Wirtschaftszweig	Steuer- pflichtige	Steuerbarer Umsatz	
			insgesamt	davon Lieferungen und Leistungen
		Anzahl	1 000 EUR	
36.00.3	Wasserverteilung ohne Gewinnung .....	144	89 040	88 598
37	Abwasserentsorgung .....	126	130 349	129 767
37.00.1	Betrieb der Sammelkanalisation .....	60	49 977	49 878
37.00.2	Betrieb von Kläranlagen .....	66	80 372	79 889
38	Sammlung, Behandlung und Beseitigung von Abfällen; Rückgewinnung .....	883	3 834 700	3 604 133
38.1	Sammlung von Abfällen .....	251	873 614	870 760
38.11	Sammlung nicht gefährlicher Abfälle .....	246	853 808	851 063
38.12	Sammlung gefährlicher Abfälle .....	5	19 806	19 697
38.2	Abfallbehandlung und -beseitigung .....	288	833 038	829 735
38.21	Behandlung und Beseitigung nicht gefährlicher Abfälle .....	259	760 498	757 498
38.22	Behandlung und Beseitigung gefährlicher Abfälle .....	29	72 540	72 238
38.3	Rückgewinnung .....	344	2 128 048	1 903 637
38.31	Zerlegung von Schiffs- und Fahrzeugwracks und anderen Altwaren .....	65	199 887	194 604
38.32	Rückgewinnung sortierter Werkstoffe .....	279	1 928 160	1 709 033
39	Beseitigung von Umweltverschmutzungen und sonstige Entsorgung .....	78	149 098	148 449
F	Baugewerbe .....	61 995	51 646 334	50 891 204
41	Hochbau .....	5 236	15 561 748	15 446 190
41.1	Erschließung von Grundstücken; Bauträger .....	1 334	3 279 589	3 272 403
41.10.1	Erschließung von unbebauten Grundstücken .....	88	130 269	129 900
41.10.2	Bauträger für Nichtwohngebäude .....	183	637 090	636 056
41.10.3	Bauträger für Wohngebäude .....	1 063	2 512 230	2 506 447
41.2	Bau von Gebäuden .....	3 902	12 282 159	12 173 788
41.20.1	Bau von Gebäuden (ohne Fertigteilbau) .....	3 496	11 136 430	11 065 771
41.20.2	Errichtung von Fertigteilbauten .....	406	1 145 729	1 108 016
42	Tiefbau .....	1 163	5 573 502	5 525 175
42.1	Bau von Straßen und Bahnverkehrsstrecken .....	518	3 605 420	3 576 650
42.11	Bau von Straßen .....	424	2 722 223	2 710 878
42.12	Bau von Bahnverkehrsstrecken .....	54	291 878	287 123
42.13	Brücken- und Tunnelbau .....	40	591 320	578 650
42.2	Leitungstiefbau und Kläranlagenbau .....	292	1 405 484	1 393 517
42.21	Rohrleitungstiefbau, Brunnenbau und Kläranlagenbau .....	243	1 146 584	1 136 360
42.22	Kabelnetzleitungstiefbau .....	49	258 900	257 157
42.9	Sonstiger Tiefbau .....	353	562 598	555 008
42.91	Wasserbau .....	45	115 855	112 914
42.99	Sonstiger Tiefbau a.n.g. ....	308	446 743	442 093
43	Vorbereitende Baustellenarbeiten, Bauinstallation und sonstiges Ausbaugewerbe .....	55 596	30 511 084	29 919 838
43.1	Abbrucharbeiten und vorbereitende Baustellenarbeiten .....	1 943	1 094 679	1 082 727
43.11	Abbrucharbeiten .....	461	255 284	253 780
43.12	Vorbereitende Baustellenarbeiten .....	1 450	785 156	779 350
43.13	Test- und Suchbohrung .....	32	54 239	49 597
43.2	Bauinstallation .....	20 104	14 637 700	14 374 122
43.21	Elektroinstallation .....	5 714	4 532 088	4 475 926
43.22	Gas-, Wasser-, Heizungs- sowie Lüftungs- und Klimainstallation .....	8 553	7 230 847	7 120 761
43.29	Sonstige Bauinstallation .....	5 837	2 874 765	2 777 435
43.29.1	Dämmung gegen Kälte, Wärme, Schall und Erschütterung .....	3 237	1 447 964	1 404 517
43.29.9	Sonstige Bauinstallation a.n.g. ....	2 600	1 426 801	1 372 917
43.3	Sonstiger Ausbau .....	23 695	8 356 282	8 176 617
43.31	Anbringen von Stuckaturen, Gipserei und Verputzerei .....	1 149	532 258	526 664

**in Bayern 2014 nach ausführlicher wirtschaftlicher Gliederung**

**und Leistungen ohne Umsatzsteuer -**

Steuerbarer Umsatz	Umsatzsteuer vor Abzug der Vorsteuer		Abziehbare Vorsteuer	Umsatzsteuer-Vorauszahlung	Gewerbe-kennzahl
	insgesamt	darunter für Lieferungen und Leistungen			
1 000 EUR					
442	8 799	8 715	12 165	- 3 366	36.00.3
582	23 267	23 157	15 029	8 238	37
99	8 909	8 890	4 465	4 443	37.00.1
483	14 359	14 267	10 564	3 795	37.00.2
230 567	619 641	575 894	533 462	86 179	38
2 854	149 753	149 218	110 050	39 703	38.1
2 745	146 269	145 754	107 235	39 035	38.11
109	3 484	3 463	2 816	668	38.12
3 303	149 787	149 166	95 280	54 507	38.2
3 000	136 509	135 946	87 178	49 332	38.21
303	13 278	13 220	8 103	5 175	38.22
224 411	320 100	277 510	328 132	- 8 032	38.3
5 283	26 381	25 377	27 656	- 1 275	38.31
219 127	293 719	252 133	300 476	- 6 757	38.32
650	26 898	26 775	20 153	6 745	39
755 130	9 145 687	9 002 362	5 958 815	3 186 162	F
115 557	2 937 690	2 913 756	1 798 756	1 138 519	41
7 187	408 386	407 023	229 998	178 334	41.1
369	15 016	14 947	10 498	4 435	41.10.1
1 035	103 934	103 736	63 345	40 589	41.10.2
5 783	289 436	288 339	156 154	133 311	41.10.3
108 371	2 529 304	2 506 734	1 568 758	960 185	41.2
70 658	2 285 528	2 272 128	1 402 417	882 751	41.20.1
37 713	243 775	234 606	166 342	77 434	41.20.2
48 327	1 040 355	1 031 197	777 730	262 641	42
28 770	647 706	642 264	519 265	128 458	42.1
11 345	560 639	558 506	386 565	174 078	42.11
4 755	36 768	35 866	52 718	- 15 950	42.12
12 670	50 300	47 892	79 983	- 29 670	42.13
11 967	271 139	268 865	177 908	93 231	42.2
10 224	217 209	215 267	148 747	68 462	42.21
1 743	53 930	53 599	29 160	24 769	42.22
7 590	121 510	120 068	80 557	40 952	42.9
2 941	22 891	22 332	18 514	4 377	42.91
4 650	98 619	97 735	62 043	36 575	42.99
591 245	5 167 643	5 057 408	3 382 329	1 785 003	43
11 951	174 982	172 723	130 577	44 402	43.1
1 504	33 974	33 688	27 635	6 335	43.11
5 805	130 206	129 115	95 216	34 991	43.12
4 641	10 802	9 921	7 726	3 076	43.13
263 578	2 458 684	2 410 118	1 633 020	825 601	43.2
56 161	749 306	738 688	485 451	263 805	43.21
110 087	1 286 613	1 265 902	839 342	447 245	43.22
97 330	422 765	405 528	308 226	114 550	43.29
43 446	225 470	217 230	161 887	63 586	43.29.1
53 884	197 295	188 298	146 338	50 964	43.29.9
179 664	1 438 885	1 404 989	879 616	559 096	43.3
5 594	82 662	81 589	50 769	31 897	43.31

Tabelle 2. Steuerpflichtige, Steuerbarer Umsatz und Umsatzsteuer-Vorauszahlung

- Steuerbarer Umsatz, Lieferungen

Gewerbe- kennzahl	Wirtschaftszweig	Steuer- pflichtige	Steuerbarer Umsatz	
			insgesamt	davon Lieferungen und Leistungen
		Anzahl	1 000 EUR	
43.32	Bautischlerei und -schlosserei .....	4 703	1 909 248	1 844 294
43.33	Fußboden-, Fliesen- und Plattenlegerei, Tapeziererei .....	7 268	2 011 594	1 963 768
43.34	Malerei und Glaserei .....	5 500	2 111 744	2 094 606
43.34.1	Maler- und Lackierergewerbe .....	4 915	1 777 697	1 771 963
43.34.2	Glasergerberbe .....	585	334 047	322 644
43.39	Sonstiger Ausbau a.n.g. ....	5 075	1 791 438	1 747 285
43.9	Sonstige spezialisierte Bautätigkeiten .....	9 854	6 422 423	6 286 371
43.91	Dachdeckerei und Zimmerei .....	4 209	3 043 640	2 986 493
43.91.1	Dachdeckerei und Bauspenglerei .....	1 144	919 266	913 822
43.91.2	Zimmerei und Ingenieurholzbau .....	3 065	2 124 374	2 072 671
43.99	Sonstige spezialisierte Bautätigkeiten a.n.g. ....	5 645	3 378 783	3 299 878
43.99.1	Gerüstbau .....	456	309 768	306 078
43.99.2	Schornstein-, Feuerungs- und Industrieofenbau .....	195	218 881	194 920
43.99.9	Baugewerbe a.n.g. ....	4 994	2 850 134	2 798 880
G	Handel; Instandhaltung und Reparatur von Kraftfahrzeugen .....	109 970	292 798 310	264 326 205
45	Handel mit Kraftfahrzeugen; Instandhaltung und Reparatur von Kraftfahrzeugen .....	19 791	39 763 343	36 195 588
45.1	Handel mit Kraftwagen .....	7 761	22 636 576	21 153 986
45.11	Handel mit Kraftfahrzeugen mit einem Gesamtgewicht von 3,5 t oder weniger .....	7 328	20 841 785	19 557 213
45.19	Handel mit Kraftwagen mit einem Gesamtgewicht von mehr als 3,5 t .....	433	1 794 790	1 596 773
45.2	Instandhaltung und Reparatur von Kraftwagen .....	6 978	3 882 043	3 787 004
45.20.1	Lackieren von Kraftwagen .....	698	352 050	347 777
45.20.2	Autowaschanlagen .....	432	131 302	129 061
45.20.3	Instandhaltung und Reparatur von Kraftwagen bis 3,5 t Gesamtgewicht (ohne Lackierung und Autowäsche) .....	5 638	3 094 808	3 028 336
45.20.4	Instandhaltung und Reparatur von Kraftwagen mit einem Gesamt- gewicht von mehr als 3,5 t (ohne Lackierung und Autowäsche) .....	210	303 883	281 831
45.3	Handel mit Kraftwagenteilen und -zubehör .....	3 988	12 446 919	10 563 437
45.31	Großhandel mit Kraftwagenteilen und -zubehör .....	602	9 494 770	7 780 119
45.32	Einzelhandel mit Kraftwagenteilen und -zubehör .....	3 386	2 952 149	2 783 318
45.4	Handel mit Krafträdern, Kraftradteilen und -zubehör; Instandhaltung und Reparatur von Krafträdern .....	1 064	797 805	691 160
46	Großhandel (ohne Handel mit Kraftfahrzeugen) .....	27 078	157 109 624	137 470 478
46.1	Handelsvermittlung .....	9 377	4 925 594	4 559 615
46.11	Handelsvermittlung von landwirtschaftlichen Grundstoffen, lebenden Tieren, textilen Rohstoffen und Halbwaren .....	248	390 917	378 944
46.12	Handelsvermittlung von Brennstoffen, Erzen, Metallen und technischen Chemikalien .....	195	734 125	691 457
46.13	Handelsvermittlung von Holz, Baustoffen und Anstrichmitteln .....	1 070	433 060	401 549
46.13.1	Handelsvermittlung von Rohholz, Holzhalbwaren und Bauelementen aus Holz .....	209	113 337	100 359
46.13.2	Handelsvermittlung von Baustoffen und Anstrichmitteln .....	861	319 723	301 191
46.14	Handelsvermittlung von Maschinen, technischem Bedarf, Wasser- und Luftfahrzeugen .....	1 554	1 056 625	969 637
46.15	Handelsvermittlung von Möbeln, Einrichtungs- und Haushaltsgegenständen, Eisen- und Metallwaren .....	1 386	519 374	476 438
46.16	Handelsvermittlung von Textilien, Bekleidung, Schuhen und Lederwaren .....	825	230 359	204 328
46.17	Handelsvermittlung von Nahrungsmitteln, Getränken und Tabakwaren .....	673	216 248	194 623
46.18	Handelsvermittlung von sonstigen Waren .....	2 083	940 845	888 252

**in Bayern 2014 nach ausführlicher wirtschaftlicher Gliederung**

**und Leistungen ohne Umsatzsteuer -**

Steuerbarer Umsatz	Umsatzsteuer vor Abzug der Vorsteuer		Abziehbare Vorsteuer	Umsatzsteuer-Vorauszahlung	Gewerbe-kennzahl
	davon Innergemeinschaftl. Erwerbe	insgesamt			
1 000 EUR					
64 954	342 262	330 040	221 207	120 902	43.32
47 825	331 383	322 325	215 469	115 909	43.33
17 138	376 675	373 415	196 802	179 897	43.34
5 735	321 056	319 962	154 373	166 706	43.34.1
11 403	55 620	53 454	42 430	13 191	43.34.2
44 153	305 903	297 619	195 369	110 491	43.39
136 052	1 095 091	1 069 579	739 116	355 905	43.9
57 147	558 251	547 397	353 744	204 490	43.91
5 444	163 340	162 302	102 214	61 126	43.91.1
51 704	394 911	385 095	251 529	143 364	43.91.2
78 904	536 840	522 182	385 373	151 415	43.99
3 690	58 055	57 354	27 965	30 090	43.99.1
23 961	29 640	25 388	29 340	300	43.99.2
51 254	449 145	439 440	328 067	121 025	43.99.9
28 472 105	45 643 808	40 724 396	38 817 199	6 839 190	G
3 567 755	6 685 443	6 008 889	5 763 507	926 845	45
1 482 590	3 890 858	3 610 008	3 522 358	373 492	45.1
1 284 572	3 602 082	3 358 831	3 247 472	359 602	45.11
198 017	288 776	251 177	274 886	13 889	45.19
95 039	720 830	702 796	495 704	225 028	45.2
4 273	66 750	65 936	36 042	30 710	45.20.1
2 241	24 628	24 202	14 945	9 683	45.20.2
66 472	574 669	562 064	408 457	166 112	45.20.3
22 053	54 783	50 592	36 260	18 523	45.20.4
1 883 482	1 933 909	1 576 254	1 641 197	292 726	45.3
1 714 651	1 410 187	1 084 487	1 236 958	173 230	45.31
168 831	523 721	491 768	404 239	119 496	45.32
106 645	139 847	119 831	104 248	35 599	45.4
19 639 146	23 631 018	20 310 901	20 765 499	2 871 335	46
365 979	909 526	844 432	750 843	158 941	46.1
11 972	32 461	31 132	36 266	- 3 804	46.11
42 668	261 365	253 469	255 228	6 193	46.12
31 511	69 597	63 712	52 986	16 619	46.13
12 978	17 755	15 307	12 666	5 099	46.13.1
18 532	51 841	48 405	40 320	11 520	46.13.2
86 988	165 672	149 314	138 781	26 899	46.14
42 936	86 330	78 390	58 364	27 968	46.15
26 031	38 938	33 998	25 672	13 268	46.16
21 625	26 051	23 585	18 207	7 844	46.17
52 594	165 046	155 300	123 819	41 409	46.18

Tabelle 2. Steuerpflichtige, Steuerbarer Umsatz und Umsatzsteuer-Vorauszahlung

- Steuerbarer Umsatz, Lieferungen

Gewerbe- kennzahl	Wirtschaftszweig	Steuer- pflichtige	Steuerbarer Umsatz	
			insgesamt	davon Lieferungen und Leistungen
		Anzahl	1 000 EUR	
46.18.1	Handelsvermittlung von feinmechanischen, Foto- und optischen Erzeugnissen .....	45	24 070	22 503
46.18.2	Handelsvermittlung von Uhren, Edelmetallwaren und Schmuck .....	72	18 660	16 644
46.18.3	Handelsvermittlung von Spielwaren und Musikinstrumenten .....	30	4 378	3 983
46.18.4	Handelsvermittlung von pharmazeutischen Erzeugnissen, Labor-, Ärzte-, Krankenhausbedarf .....	207	81 683	78 237
46.18.5	Handelsvermittlung von kosmetischen Erzeugnissen und Körperpflegemitteln .....	104	32 323	27 263
46.18.6	Handelsvermittlung von Papier-, Schreibwaren, Büro-, Werbeartikel, Verpackungsmitteln und Tapeten .....	123	47 340	42 813
46.18.7	Handelsvermittlung von Büchern, Zeitschriften, Zeitungen, Musikalien und sonstigen Druckerzeugnissen .....	91	18 676	18 461
46.18.9	Handelsvermittlung von sonstigen Waren a.n.g. ....	1 411	713 715	678 347
46.19	Handelsvermittlung von Waren ohne ausgeprägten Schwerpunkt .....	1 343	404 040	354 387
46.2	Großhandel mit landwirtschaftl. Grundstoffen und lebenden Tieren .....	1 485	7 364 260	6 858 526
46.21	Großhandel mit Getreide, Rohtabak, Saatgut und Futtermitteln .....	631	3 538 519	3 243 980
46.22	Großhandel mit Blumen und Pflanzen .....	284	1 111 947	959 523
46.23	Großhandel mit lebenden Tieren .....	534	2 496 976	2 467 301
46.24	Großhandel mit Häuten, Fellen und Leder .....	36	216 819	187 723
46.3	Großhandel mit Nahrungs- und Genussmitteln, Getränken und Tabakwaren .....	2 386	25 788 181	22 759 976
46.31	Großhandel mit Obst, Gemüse und Kartoffeln .....	415	3 513 128	2 550 401
46.32	Großhandel mit Fleisch und Fleischwaren .....	247	2 665 708	2 310 673
46.33	Großhandel mit Milch, Milcherzeugnissen, Eiern, Speiseölen und Nahrungsfetten .....	126	2 422 141	2 152 302
46.34	Großhandel mit Getränken .....	549	2 602 106	2 196 957
46.35	Großhandel mit Tabakwaren .....	73	875 701	869 572
46.36	Großhandel mit Zucker, Süßwaren und Backwaren .....	115	850 821	719 845
46.37	Großhandel mit Kaffee, Tee, Kakao und Gewürzen .....	81	673 564	620 895
46.38	Großhandel mit sonstigen Nahrungs- und Genussmitteln .....	435	3 932 912	3 369 209
46.38.1	Großhandel mit Fisch und Fischerzeugnissen .....	47	309 798	268 281
46.38.2	Großhandel mit Mehl und Getreideprodukten .....	14	358 100	341 786
46.38.9	Großhandel mit Nahrungs- und Genussmitteln a.n.g. ....	374	3 265 015	2 759 142
46.39	Großhandel mit Nahrungs- und Genussmitteln, Getränken und Tabakwaren ohne ausgeprägten Schwerpunkt .....	345	8 252 100	7 970 122
46.39.1	Großhandel mit tiefgefrorenen Nahrungsmitteln, ohne ausgeprägten Schwerpunkt .....	17	112 153	80 864
46.39.9	Großhandel mit sonstigen Nahrungs- und Genussmitteln, Getränken und Tabakwaren, ohne ausgeprägten Schwerpunkt .....	328	8 139 947	7 889 258
46.4	Großhandel mit Gebrauchs- und Verbrauchsgütern .....	4 231	39 425 941	32 870 861
46.41	Großhandel mit Textilien .....	537	1 507 862	1 248 776
46.42	Großhandel mit Bekleidung und Schuhen .....	375	4 057 970	3 498 775
46.42.1	Großhandel mit Bekleidung .....	329	3 906 579	3 357 088
46.42.2	Großhandel mit Schuhen .....	46	151 391	141 687
46.43	Großhandel mit Foto- und optischen Erzeugnissen, elektrischen Haushaltsgeräten und Geräten der Unterhaltungselektronik .....	620	8 031 414	7 315 370
46.43.1	Großhandel mit Foto- und optischen Erzeugnissen .....	111	1 413 896	1 170 674
46.43.2	Großhandel mit elektrischen Haushaltsgeräten .....	128	1 923 042	1 853 768
46.43.3	Großhandel mit Geräten der Unterhaltungselektronik .....	381	4 694 476	4 290 928
46.44	Großhandel mit keramischen Erzeugnissen, Glaswaren und Reinigungsmitteln .....	221	779 355	662 313
46.44.1	Großhandel mit keramischen Erzeugnissen und Glaswaren .....	93	348 913	286 665



**in Bayern 2014 nach ausführlicher wirtschaftlicher Gliederung**

**und Leistungen ohne Umsatzsteuer -**

Steuerbarer Umsatz	Umsatzsteuer vor Abzug der Vorsteuer		Abziehbare Vorsteuer	Umsatzsteuer-Vorauszahlung	Gewerbe-kennzahl
davon Innergemeinschaftl. Erwerbe	insgesamt	darunter für Lieferungen und Leistungen			
1 000 EUR					
1 567	4 152	3 854	3 271	881	46.18.1
2 016	1 645	1 421	1 256	390	46.18.2
394	812	737	483	329	46.18.3
3 447	13 404	12 752	9 332	4 072	46.18.4
5 061	5 976	5 015	3 624	2 352	46.18.5
4 527	7 267	6 412	5 233	2 034	46.18.6
215	3 191	3 153	1 845	1 346	46.18.7
35 368	128 599	121 957	98 777	30 004	46.18.9
49 654	64 066	55 531	41 520	22 545	46.19
505 734	644 909	590 758	706 465	- 61 305	46.2
294 539	318 392	288 765	337 700	- 19 059	46.21
152 424	133 487	117 175	104 915	28 572	46.22
29 675	172 203	169 496	232 338	- 60 134	46.23
29 097	20 828	15 323	31 512	- 10 684	46.24
3 028 205	2 577 278	2 309 874	2 409 606	169 079	46.3
962 727	257 843	200 893	217 781	40 078	46.31
355 035	179 222	152 015	195 161	- 15 939	46.32
269 839	166 498	145 151	183 468	- 16 967	46.33
405 148	479 813	403 331	366 943	112 870	46.34
6 129	163 721	162 575	155 839	7 881	46.35
130 976	71 355	61 901	62 634	8 721	46.36
52 669	45 987	41 545	44 743	1 244	46.37
563 703	317 731	270 795	305 126	12 605	46.38
41 517	20 123	17 083	20 284	- 161	46.38.1
16 314	33 295	31 979	30 876	2 419	46.38.2
505 872	264 313	221 733	253 967	10 347	46.38.9
281 978	895 108	871 667	877 911	18 585	46.39
31 288	7 586	5 387	5 754	1 832	46.39.1
250 689	887 522	866 281	872 157	16 753	46.39.9
6 555 080	6 581 016	5 347 857	5 270 228	1 310 891	46.4
259 086	206 839	157 624	187 677	19 161	46.41
559 194	658 445	552 309	532 644	125 832	46.42
549 491	637 999	533 707	510 315	127 714	46.42.1
9 703	20 446	18 603	22 328	- 1 882	46.42.2
716 044	1 384 023	1 248 636	1 254 153	129 870	46.43
243 223	223 812	177 937	182 156	41 656	46.43.1
69 273	348 068	335 147	336 600	11 468	46.43.2
403 548	812 143	735 552	735 397	76 746	46.43.3
117 041	124 045	102 058	102 270	21 781	46.44
62 248	49 747	37 921	42 028	7 719	46.44.1

**Tabelle 2. Steuerpflichtige, Steuerbarer Umsatz und Umsatzsteuer-Vorauszahlung**

- Steuerbarer Umsatz, Lieferungen

Gewerbe- kennzahl	Wirtschaftszweig	Steuer- pflichtige	Steuerbarer Umsatz	
			insgesamt	davon Lieferungen und Leistungen
		Anzahl	1 000 EUR	
46.44.2	Großhandel mit Wasch-, Putz- und Reinigungsmitteln .....	128	430 441	375 648
46.45	Großhandel mit kosmetischen Erzeugnissen und Körperpflegemitteln .....	197	1 079 606	844 499
46.46	Großhandel mit pharmazeutischen, medizinischen und orthopädischen Erzeugnissen .....	713	14 663 037	11 759 507
46.46.1	Großhandel mit pharmazeutischen Erzeugnissen .....	258	12 786 155	10 249 924
46.46.2	Großhandel mit medizinischen und orthopädischen Artikeln, Dental- und Laborbedarf .....	455	1 876 881	1 509 584
46.47	Großhandel mit Möbeln, Teppichen, Lampen und Leuchten .....	257	784 040	641 936
46.48	Großhandel mit Uhren und Schmuck .....	218	955 873	891 057
46.49	Großhandel mit sonstigen Gebrauchs- und Verbrauchsgütern .....	1 093	7 566 785	6 008 627
46.49.1	Großhandel mit Spielwaren und Musikinstrumenten .....	128	1 497 587	1 110 219
46.49.2	Großhandel mit Fahrrädern, Fahrradteilen und -zubehör, Sport- und Campingartikeln (ohne Campingmöbel) .....	245	1 340 863	1 066 012
46.49.3	Großhandel mit Lederwaren, Reisegepäck, Geschenk- und Werbeartikeln .....	190	301 910	280 888
46.49.4	Großhandel mit Karton, Papier, Pappe, Schreibwaren, Bürobedarf, Büchern, Zeitschriften und Zeitungen .....	378	3 969 427	3 132 997
46.49.5	Großhandel mit nicht elektrischen Haushaltsgeräten, Haushaltswaren aus Metall, sonstigen Gebrauchs- und Verbrauchsgütern a.n.g. ....	152	456 998	418 512
46.5	Großhandel mit Geräten der Informations- und Kommunikationstechnik .....	871	14 078 888	11 466 226
46.51	Großhandel mit DV-geräten, peripheren Geräten und Software .....	390	10 497 714	8 233 882
46.52	Großhandel mit elektr. Bauteilen und Telekommunikationsgeräten .....	481	3 581 174	3 232 344
46.6	Großhandel mit sonstigen Maschinen, Ausrüstungen und Zubehör .....	3 348	12 754 337	10 372 337
46.61	Großhandel mit landwirtschaftlichen Maschinen und Geräten .....	649	2 517 564	2 199 566
46.62	Großhandel mit Werkzeugmaschinen .....	276	2 018 641	1 474 912
46.63	Großhandel mit Bergwerks-, Bau- und Baustoffmaschinen .....	226	1 204 053	1 001 423
46.64	Großhandel mit Textil-, Näh- und Strickmaschinen .....	32	23 656	23 320
46.65	Großhandel mit Büromöbeln .....	69	246 135	235 966
46.66	Großhandel mit sonstigen Büromaschinen und -einrichtungen .....	216	310 354	300 969
46.69	Großhandel mit sonstigen Maschinen und Ausrüstungen .....	1 880	6 433 934	5 136 179
46.7	Sonstiger Großhandel .....	4 159	50 022 984	46 244 440
46.71	Großhandel mit festen Brennstoffen und Mineralölerzeugnissen .....	297	19 517 582	19 162 781
46.71.1	Großhandel mit festen Brennstoffen .....	47	45 637	41 913
46.71.2	Großhandel mit Mineralölerzeugnissen .....	250	19 471 945	19 120 867
46.72	Großhandel mit Erzen, Metallen und Metallhalbzeug .....	326	4 009 188	3 140 252
46.73	Großhandel mit Holz, Baustoffen, Anstrichmitteln und Sanitärkeramik .....	1 850	13 914 387	13 006 692
46.73.1	Großhandel mit Holz, Baustoffen, Anstrichmitteln und Sanitärkeramik, ohne ausgeprägten Schwerpunkt .....	207	806 180	762 406
46.73.2	Großhandel mit Roh- und Schnittholz .....	317	1 202 326	1 070 113
46.73.3	Großhandel mit sonst. Holzhalbwaren sowie Bauelementen aus Holz .....	262	1 127 788	908 714
46.73.4	Großhandel mit Baustoffen und Bauelementen aus mineralischen Stoffen .....	843	10 015 778	9 582 606
46.73.5	Großhandel mit Flachglas .....	36	66 644	60 036
46.73.6	Großhandel mit Anstrichmitteln .....	96	505 551	468 125
46.73.7	Großhandel mit Sanitärkeramik .....	66	147 983	116 730
46.73.8	Großhandel mit Tapeten und Bodenbelägen (ohne Teppiche) .....	23	42 138	37 962
46.74	Großhandel mit Metall- und Kunststoffwaren für Bauzwecke, Installationsbedarf für Gas, Wasser und Heizung .....	669	6 630 500	5 618 904
46.74.1	Großhandel mit Werkzeugen und Kleiseisenwaren .....	339	2 501 635	2 273 093
46.74.2	Großhandel mit Installationsbedarf für Gas, Wasser und Heizung .....	185	2 280 408	2 046 553

**in Bayern 2014 nach ausführlicher wirtschaftlicher Gliederung**

**und Leistungen ohne Umsatzsteuer -**

Steuerbarer Umsatz	Umsatzsteuer vor Abzug der Vorsteuer		Abziehbare Vorsteuer	Umsatzsteuer-Vorauszahlung	Gewerbe-kennzahl
davon Innergemeinschaftl. Erwerbe	insgesamt	darunter für Lieferungen und Leistungen			
1 000 EUR					
54 793	74 299	64 137	60 243	14 062	46.44.2
235 107	184 490	139 825	116 514	67 977	46.45
2 903 529	2 613 486	2 064 978	1 970 414	643 100	46.46
2 536 232	2 300 600	1 819 427	1 759 679	540 921	46.46.1
367 297	312 886	245 551	210 735	102 179	46.46.2
142 103	128 222	105 187	80 844	47 378	46.47
64 816	121 749	112 070	136 078	- 14 331	46.48
1 558 158	1 159 717	865 170	889 633	270 125	46.49
387 368	253 355	180 459	178 197	75 159	46.49.1
274 852	217 562	165 345	178 347	39 216	46.49.2
21 023	43 406	39 418	37 745	5 661	46.49.3
836 430	569 951	411 614	434 358	135 634	46.49.4
38 486	75 443	68 333	60 987	14 456	46.49.5
2 612 662	2 230 707	1 734 507	2 057 101	173 319	46.5
2 263 832	1 741 752	1 311 760	1 550 475	191 279	46.51
348 829	488 954	422 747	506 626	- 17 960	46.52
2 382 001	2 016 369	1 564 703	1 609 316	407 011	46.6
317 998	412 214	351 904	344 269	67 946	46.61
543 728	324 110	220 813	240 372	83 738	46.62
202 630	206 412	167 976	155 610	50 803	46.63
336	2 653	2 589	3 065	- 412	46.64
10 169	43 041	41 109	37 107	5 935	46.65
9 385	56 588	54 810	40 751	15 837	46.66
1 297 754	971 351	725 503	788 142	183 165	46.69
3 778 544	8 207 969	7 529 759	7 598 012	613 985	46.7
354 801	3 448 238	3 381 143	3 523 428	- 71 603	46.71
3 723	7 970	7 401	7 068	902	46.71.1
351 078	3 440 268	3 373 741	3 516 359	- 72 504	46.71.2
868 936	527 055	388 551	427 740	99 512	46.72
907 695	2 307 776	2 146 952	1 993 098	314 723	46.73
43 774	138 895	130 614	115 062	23 833	46.73.1
132 213	166 860	141 890	163 936	2 925	46.73.2
219 074	197 988	157 064	138 428	59 560	46.73.3
433 172	1 673 490	1 601 592	1 479 150	194 383	46.73.4
6 608	10 501	9 246	8 018	2 483	46.73.5
37 426	89 778	82 716	68 205	21 573	46.73.6
31 253	25 388	19 747	16 641	8 747	46.73.7
4 176	4 877	4 083	3 657	1 219	46.73.8
1 011 596	1 146 535	954 473	868 268	278 272	46.74
228 542	412 776	369 372	345 708	67 068	46.74.1
233 855	413 853	369 497	319 465	94 389	46.74.2

**Tabelle 2. Steuerpflichtige, Steuerbarer Umsatz und Umsatzsteuer-Vorauszahlung**

- Steuerbarer Umsatz, Lieferungen

Gewerbe- kennzahl	Wirtschaftszweig	Steuer- pflichtige	Steuerbarer Umsatz	
			insgesamt	davon Lieferungen und Leistungen
		Anzahl	1 000 EUR	
46.74.3	Großhandel mit Metall- und Kunststoffwaren für Bauzwecke .....	145	1 848 457	1 299 259
46.75	Großhandel mit chemischen Erzeugnissen .....	246	3 205 331	2 801 485
46.76	Großhandel mit sonstigen Halbwaren .....	160	666 270	540 054
46.77	Großhandel mit Altmaterialien und Reststoffen .....	611	2 079 726	1 974 272
46.9	Großhandel ohne ausgeprägten Schwerpunkt .....	1 221	2 749 439	2 338 496
47	Einzelhandel (ohne Handel mit Kraftfahrzeugen) .....	63 101	95 925 343	90 660 139
47.1	Einzelhandel mit Waren verschiedener Art (in Verkaufsräumen) .....	7 889	25 088 022	24 368 173
47.11	Einzelhandel mit Waren verschiedener Art, Hauptrichtung Nahrungs- und Genussmittel, Getränke und Tabak .....	3 358	22 047 981	21 532 447
47.19	Sonstiger Einzelhandel mit Waren verschiedener Art .....	4 531	3 040 040	2 835 727
47.2	Einzelhandel mit Nahrungs- und Genussmitteln, Getränken und Tabakwaren (in Verkaufsräumen) .....	6 926	4 386 718	4 211 206
47.21	Einzelhandel mit Obst, Gemüse und Kartoffeln .....	752	421 967	387 530
47.22	Einzelhandel mit Fleisch und Fleischwaren .....	567	561 976	550 906
47.23	Einzelhandel mit Fisch, Meeresfrüchten und Fischerzeugnissen .....	108	43 870	41 101
47.24	Einzelhandel mit Back- und Süßwaren .....	1 077	409 743	406 960
47.25	Einzelhandel mit Getränken .....	2 181	1 191 522	1 141 409
47.26	Einzelhandel mit Tabakwaren .....	303	178 219	176 326
47.29	Sonstiger Einzelhandel mit Nahrungs- und Genussmitteln .....	1 938	1 579 419	1 506 974
47.3	Einzelhandel mit Motorenkraftstoffen (Tankstellen) .....	1 485	3 903 684	3 713 012
47.30.1	Einzelhandel in fremdem Namen mit Motorenkraftstoffen (Agenturtankstellen) .....	1 208	2 065 354	2 062 134
47.30.2	Einzelhandel in eigenem Namen mit Motorenkraftstoffen (Freie Tankstellen) .....	277	1 838 329	1 650 878
47.4	Einzelhandel mit Geräten der Informations- und Kommunikationstechnik (in Verkaufsräumen) .....	3 525	13 336 933	12 527 061
47.41	Einzelhandel mit DV-geräten, peripheren Geräten und Software .....	2 002	.	.
47.42	Einzelhandel mit Telekommunikationsgeräten .....	542	384 708	363 785
47.43	Einzelhandel mit Geräten der Unterhaltungselektronik .....	981	.	.
47.5	Einzelhandel mit sonstigen Haushaltsgeräten, Textilien, Heimwerker- und Einrichtungsbedarf (in Verkaufsräumen) .....	11 198	16 160 047	15 088 292
47.51	Einzelhandel mit Textilien .....	1 928	914 435	754 007
47.52	Einzelhandel mit Metallwaren, Anstrichmitteln, Bau- und Heimwerkerbedarf .....	2 845	3 215 194	2 971 309
47.52.1	Einzelhandel mit Metall- und Kunststoffwaren a.n.g. ....	1 013	1 157 194	1 042 084
47.52.3	Einzelhandel mit Anstrichmitteln, Bau- und Heimwerkerbedarf .....	1 832	2 058 000	1 929 226
47.53	Einzelhandel mit Vorhängen, Teppichen, Fußbodenbelägen und Tapeten .....	763	480 835	444 150
47.54	Einzelhandel mit elektrischen Haushaltsgeräten .....	2 576	1 552 069	1 474 975
47.59	Einzelhandel mit Möbeln, Einrichtungsgegenständen und sonstigem Hausrat .....	3 086	9 997 515	9 443 851
47.59.1	Einzelhandel mit Wohnmöbeln .....	1 797	8 521 175	8 151 309
47.59.2	Einzelhandel mit keramischen Erzeugnissen und Glaswaren .....	221	98 304	86 781
47.59.3	Einzelhandel mit Musikinstrumenten und Musikalien .....	381	631 967	513 755
47.59.9	Einzelhandel mit Haushaltsgegenständen a.n.g. ....	687	746 069	692 006
47.6	Einzelhandel mit Verlagsprodukten, Sportausrüstungen und Spielwaren (in Verkaufsräumen) .....	4 738	3 385 853	3 126 424
47.61	Einzelhandel mit Büchern .....	548	764 464	754 270
47.62	Einzelhandel mit Zeitschriften, Zeitungen, Schreibwaren und Bürobedarf .....	1 385	648 263	617 892
47.62.1	Einzelhandel mit Zeitschriften und Zeitungen .....	288	97 263	96 770

**in Bayern 2014 nach ausführlicher wirtschaftlicher Gliederung**

**und Leistungen ohne Umsatzsteuer -**

Steuerbarer Umsatz	Umsatzsteuer vor Abzug der Vorsteuer		Abziehbare Vorsteuer	Umsatzsteuer-Vorauszahlung	Gewerbe-kennzahl
davon Innergemeinschaftl. Erwerbe	insgesamt	darunter für Lieferungen und Leistungen			
1 000 EUR					
549 199	319 906	215 605	203 095	116 815	46.74.3
403 845	366 563	290 436	381 168	- 14 435	46.75
126 216	110 405	86 442	87 126	23 279	46.76
105 454	301 396	281 762	317 185	- 15 763	46.77
410 942	463 244	389 011	363 928	99 415	46.9
5 265 204	15 327 346	14 404 606	12 288 193	3 041 010	47
719 848	2 863 151	2 773 296	2 639 527	223 720	47.1
515 535	2 404 089	2 351 986	2 257 016	147 192	47.11
204 313	459 063	421 310	382 511	76 529	47.19
175 512	529 292	508 238	452 945	76 443	47.2
34 437	33 937	31 337	32 117	1 860	47.21
11 070	43 143	42 352	40 077	3 113	47.22
2 769	3 354	3 147	3 005	348	47.23
2 783	37 574	37 316	28 898	8 677	47.24
50 114	217 064	207 925	175 686	41 382	47.25
1 892	31 849	31 490	27 504	4 346	47.26
72 446	162 371	154 671	145 657	16 717	47.29
190 671	721 012	684 810	580 679	140 429	47.3
3 220	373 557	372 967	327 029	46 527	47.30.1
187 451	347 455	311 843	253 650	93 902	47.30.2
809 872	2 664 891	2 511 401	2 005 707	658 858	47.4
.	.	.	.	.	47.41
20 923	69 751	65 879	52 139	17 612	47.42
.	.	.	.	.	47.43
1 071 755	2 988 659	2 787 354	2 267 977	720 854	47.5
160 427	168 056	137 776	116 823	51 236	47.51
243 884	562 533	517 216	434 324	127 884	47.52
115 110	195 481	173 875	151 187	44 270	47.52.1
128 774	367 053	343 341	283 137	83 615	47.52.3
36 685	89 040	82 076	55 323	33 717	47.53
77 094	278 672	264 133	202 034	77 137	47.54
553 664	1 890 359	1 786 154	1 459 473	430 880	47.59
369 867	1 648 285	1 578 448	1 232 304	415 966	47.59.1
11 522	17 235	15 071	11 525	5 710	47.59.2
118 212	95 135	73 169	119 089	- 23 945	47.59.3
54 063	129 704	119 466	96 555	33 149	47.59.9
259 429	527 677	480 481	421 589	106 107	47.6
10 194	77 131	76 246	73 964	3 167	47.61
30 371	107 946	102 200	86 359	21 587	47.62
493	15 483	15 402	11 628	3 855	47.62.1

Tabelle 2. Steuerpflichtige, Steuerbarer Umsatz und Umsatzsteuer-Vorauszahlung

- Steuerbarer Umsatz, Lieferungen

Gewerbe- kennzahl	Wirtschaftszweig	Steuer- pflichtige	Steuerbarer Umsatz	
			insgesamt	davon Lieferungen und Leistungen
		Anzahl	1 000 EUR	
47.62.2	Einzelhandel mit Schreib- und Papierwaren, Schul- und Büroartikeln .....	1 097	551 000	521 122
47.63	Einzelhandel mit bespielten Ton- und Bildträgern .....	55	14 482	13 133
47.64	Einzelhandel mit Fahrrädern, Sport- und Campingartikeln .....	2 192	1 652 828	1 457 791
47.64.1	Einzelhandel mit Fahrrädern, Fahrradteilen und -zubehör .....	996	546 776	504 750
47.64.2	Einzelhandel mit Sport- und Campingartikel (ohne Campingmöbel) .....	1 196	1 106 052	953 041
47.65	Einzelhandel mit Spielwaren .....	558	305 816	283 338
47.7	Einzelhandel mit sonstigen Gütern (in Verkaufsräumen) .....	19 823	21 210 802	19 782 801
47.71	Einzelhandel mit Bekleidung .....	3 160	4 678 408	4 225 170
47.72	Einzelhandel mit Schuhen und Lederwaren .....	1 130	1 668 952	1 364 949
47.72.1	Einzelhandel mit Schuhen .....	887	1 210 878	1 014 457
47.72.2	Einzelhandel mit Lederwaren und Reisegepäck .....	243	458 074	350 492
47.73	Apotheken .....	2 815	6 847 165	6 835 050
47.74	Einzelhandel mit medizinischen und orthopädischen Artikeln .....	963	1 114 489	1 059 557
47.75	Einzelhandel mit kosmetischen Erzeugnissen und Körperpflegemitteln .....	933	314 184	296 150
47.76	Einzelhandel mit Blumen, Pflanzen, Sämereien, Düngemitteln, zoologischem Bedarf und lebenden Tieren .....	2 193	946 744	874 050
47.76.1	Einzelhandel mit Blumen, Pflanzen, Sämereien und Düngemitteln .....	1 773	717 742	654 388
47.76.2	Einzelhandel mit zoologischem Bedarf und lebenden Tieren .....	420	229 003	219 662
47.77	Einzelhandel mit Uhren und Schmuck .....	1 431	1 092 691	969 717
47.78	Sonstiger Einzelhandel in Verkaufsräumen (ohne Antiquitäten und Gebrauchtwaren) .....	5 473	3 991 312	3 648 255
47.78.1	Augenoptiker .....	1 093	918 735	892 225
47.78.2	Einzelhandel mit Foto- und optischen Erzeugnissen (ohne Augenoptiker) .....	412	557 709	456 871
47.78.3	Einzelhandel mit Kunstgegenständen, Bildern, Briefmarken, Münzen und Geschenkartikeln .....	1 287	756 275	727 931
47.78.9	Sonstiger Einzelhandel a.n.g. (in Verkaufsräumen) .....	2 681	1 758 593	1 571 228
47.79	Einzelhandel mit Antiquitäten und Gebrauchtwaren .....	1 725	556 857	509 903
47.79.1	Einzelhandel mit Antiquitäten und antiken Teppichen .....	371	86 097	82 265
47.79.2	Antiquariate .....	67	10 013	9 705
47.79.9	Einzelhandel mit sonstigen Gebrauchtwaren .....	1 287	460 747	417 933
47.8	Einzelhandel an Verkaufsständen und auf Märkten .....	952	214 285	203 777
47.81	Einzelhandel mit Nahrungs- und Genussmitteln, Getränken und Tabakwaren an Verkaufsständen und auf Märkten .....	522	129 776	125 406
47.82	Einzelhandel mit Textilien, Bekleidung und Schuhen an Verkaufsständen und auf Märkten .....	231	44 345	41 997
47.89	Einzelhandel mit sonst. Gütern an Verkaufsständen und auf Märkten .....	199	40 164	36 374
47.9	Einzelhandel, nicht in Verkaufsräumen, an Verkaufsständen oder auf Märkten .....	6 565	8 239 000	7 639 392
47.91	Versand- und Internet-Einzelhandel .....	2 490	5 323 182	4 866 240
47.99	Sonstiger Einzelhandel, nicht in Verkaufsräumen, an Verkaufsständen oder auf Märkten .....	4 075	2 915 818	2 773 152
47.99.1	Einzelhandel vom Lager mit Brennstoffen .....	388	1 653 853	1 644 140
47.99.9	Sonstiger Einzelhandel a.n.g. (nicht in Verkaufsräumen) .....	3 687	1 261 965	1 129 012
H	Verkehr und Lagererei .....	18 258	24 135 938	23 959 695
49	Landverkehr und Transport in Rohrfernleitungen .....	12 306	9 226 178	9 174 223
49.1	Personenbeförderung im Eisenbahnfernverkehr .....	11	.	.
49.2	Güterbeförderung im Eisenbahnverkehr .....	6	.	.
49.3	Sonstige Personenbeförderung im Landverkehr .....	5 020	.	.
49.31	Personenbeförderung im Nahverkehr zu Lande (ohne Taxis) .....	552	1 193 741	1 190 827
49.32	Betrieb von Taxis .....	3 476	522 082	520 823

**in Bayern 2014 nach ausführlicher wirtschaftlicher Gliederung**

**und Leistungen ohne Umsatzsteuer -**

Steuerbarer Umsatz	Umsatzsteuer vor Abzug der Vorsteuer		Abziehbare Vorsteuer	Umsatzsteuer-Vorauszahlung	Gewerbe-kennzahl
	insgesamt	darunter für Lieferungen und Leistungen			
1 000 EUR					
29 877	92 463	86 798	74 731	17 733	47.62.2
1 350	1 999	1 743	1 285	714	47.63
195 037	287 474	251 418	219 818	67 673	47.64
42 026	102 378	94 403	73 283	29 096	47.64.1
153 011	185 096	157 014	146 535	38 578	47.64.2
22 478	53 127	48 875	40 163	12 965	47.65
1 428 001	3 587 418	3 325 404	2 694 519	894 628	47.7
453 237	846 869	760 896	622 779	227 220	47.71
304 003	296 575	238 909	196 829	98 524	47.72
196 421	224 513	187 227	150 107	73 185	47.72.1
107 582	72 062	51 682	46 723	25 339	47.72.2
12 115	1 270 446	1 268 296	1 032 075	238 374	47.73
54 932	161 610	151 654	110 533	51 071	47.74
18 034	55 399	52 039	38 509	16 891	47.75
72 695	99 363	91 785	82 790	16 578	47.76
63 354	71 788	65 444	58 578	13 214	47.76.1
9 341	27 575	26 342	24 212	3 364	47.76.2
122 974	157 469	134 564	125 688	31 781	47.77
343 057	608 288	544 630	421 132	186 974	47.78
26 510	169 475	164 447	86 532	82 946	47.78.1
100 838	89 914	70 763	70 889	19 025	47.78.2
28 343	56 765	51 970	40 589	16 036	47.78.3
187 365	292 134	257 450	223 122	68 967	47.78.9
46 954	91 399	82 631	64 184	27 215	47.79
3 832	13 715	12 996	8 063	5 652	47.79.1
307	1 045	1 016	631	414	47.79.2
42 814	76 639	68 619	55 491	21 148	47.79.9
10 508	26 522	25 041	19 492	7 031	47.8
4 370	13 116	12 730	10 292	2 824	47.81
2 348	6 785	6 357	4 525	2 260	47.82
3 790	6 622	5 954	4 675	1 947	47.89
599 608	1 418 724	1 308 581	1 205 759	212 940	47.9
456 942	918 126	834 037	777 292	140 847	47.91
142 666	500 598	474 544	428 467	72 093	47.99
9 713	304 729	303 244	289 620	15 128	47.99.1
132 953	195 869	171 299	138 847	56 965	47.99.9
176 243	4 159 181	4 127 692	2 973 925	1 185 326	H
51 955	1 677 333	1 668 449	1 142 467	534 800	49
.	.	.	.	.	49.1
.	.	.	.	.	49.2
.	.	.	.	.	49.3
2 915	210 421	209 898	152 379	58 043	49.31
1 260	53 602	53 386	39 423	14 177	49.32

Tabelle 2. Steuerpflichtige, Steuerbarer Umsatz und Umsatzsteuer-Vorauszahlung

- Steuerbarer Umsatz, Lieferungen

Gewerbe- kennzahl	Wirtschaftszweig	Steuer- pflichtige	Steuerbarer Umsatz	
			insgesamt	davon Lieferungen und Leistungen
		Anzahl	1 000 EUR	
49.39	Sonstige Personenbeförderung im Landverkehr a.n.g. ....	992	.	.
49.39.1	Personenbeförderung im Omnibus-Linienfernverkehr .....	461	420 079	416 210
49.39.2	Personenbeförderung im Omnibus-Gelegenheitsverkehr .....	477	232 396	231 487
49.39.9	Personenbeförderung im Landverkehr a.n.g. ....	54	.	.
49.4	Güterbeförderung im Straßenverkehr, Umzugstransporte .....	7 259	6 571 439	6 530 685
49.41	Güterbeförderung im Straßenverkehr .....	7 017	6 489 542	6 449 102
49.42	Umzugstransporte .....	242	81 897	81 583
49.5	Transport in Rohrfernleitungen .....	10	.	.
50	Schifffahrt .....	163	345 041	340 183
50.1	Personenbeförderung in der See- und Küstenschifffahrt .....	-	-	-
50.2	Güterbeförderung in der See- und Küstenschifffahrt .....	24	90 433	90 432
50.3	Personenbeförderung in der Binnenschifffahrt .....	36	57 141	56 658
50.4	Güterbeförderung in der Binnenschifffahrt .....	103	197 467	193 094
51	Luftfahrt .....	111	185 776	185 213
51.1	Personenbeförderung in der Luftfahrt .....	107	149 267	148 998
51.2	Güterbeförderung in der Luftfahrt und Raumtransport .....	4	36 509	36 216
51.21	Güterbeförderung in der Luftfahrt .....	4	36 509	36 216
51.22	Raumtransport .....	-	-	-
52	Lagerei sowie Erbringung von sonstigen Dienstleistungen für den Verkehr .....	3 665	13 471 253	13 355 035
52.1	Lagerei .....	165	589 520	568 790
52.2	Erbringung von sonstigen Dienstleistungen für den Verkehr .....	3 500	12 881 733	12 786 245
52.21	Erbringung von sonstigen Dienstleistungen für den Landverkehr .....	229	244 529	243 385
52.21.1	Betrieb von Parkhäusern und Parkplätzen .....	64	130 531	130 290
52.21.2	Betrieb von Verkehrswegen für Straßenfahrzeuge .....	-	-	-
52.21.3	Betrieb von Verkehrswegen für Schienenfahrzeuge .....	-	-	-
52.21.4	Betrieb von Bahnhöfen für den Personenverkehr einschließlich Omnibusbahnhöfe .....	7	477	477
52.21.5	Betrieb von Güterabfertigungseinrichtungen für Schienen- und Straßenfahrzeuge (ohne Frachturnschlag) .....	-	-	-
52.21.9	Erbringung von sonst. Dienstleistungen für den Landverkehr a.n.g. ....	158	113 521	112 618
52.22	Erbringung von sonstigen Dienstleistungen für die Schifffahrt .....	14	46 212	46 182
52.22.1	Betrieb von Wasserstraßen .....	-	-	-
52.22.2	Betrieb von Häfen .....	5	45 266	45 243
52.22.3	Lotsinnen und Lotsen in der Schifffahrt .....	2	.	.
52.22.9	Erbringung von sonstigen Dienstleistungen für die Schifffahrt a.n.g. ....	7	.	.
52.23	Erbringung von sonstigen Dienstleistungen für die Luftfahrt .....	77	1 864 811	1 841 590
52.23.1	Betrieb von Flughäfen und Landeplätzen für Luftfahrzeuge .....	35	.	.
52.23.9	Erbringung von sonstigen Dienstleistungen für die Luftfahrt a.n.g. ....	42	.	.
52.24	Frachturnschlag .....	20	41 221	40 658
52.29	Erbringung von sonstigen Dienstleistungen für den Verkehr a.n.g. ....	3 160	10 684 961	10 614 431
52.29.1	Spedition .....	2 731	10 058 377	9 999 717
52.29.2	Schiffsmaklerbüros und -agenturen .....	7	9 217	9 195
52.29.9	Erbringung von Dienstleistungen für den Verkehr a.n.g. ....	422	617 366	605 519
53	Post-, Kurier- und Expressdienste .....	2 013	907 690	905 040
53.2	Sonstige Post-, Kurier- und Expressdienste .....	2 013	907 690	905 040
I	Gastgewerbe .....	39 510	15 921 132	15 791 507
55	Beherbergung .....	10 917	6 500 416	6 458 038
55.1	Hotels, Gasthöfe und Pensionen .....	9 087	6 193 093	6 153 618
55.10.1	Hotels (ohne Hotels garnis) .....	2 262	4 065 655	4 039 720



**in Bayern 2014 nach ausführlicher wirtschaftlicher Gliederung**

**und Leistungen ohne Umsatzsteuer -**

Steuerbarer Umsatz	Umsatzsteuer vor Abzug der Vorsteuer		Abziehbare Vorsteuer	Umsatzsteuer-Vorauszahlung	Gewerbe-kennzahl
	davon Inneregemeinschaftl. Erwerbe	insgesamt			
1 000 EUR					
.	.	.	.	.	49.39
3 868	60 460	59 733	47 445	13 007	49.39.1
908	35 490	35 318	27 166	8 323	49.39.2
.	.	.	.	.	49.39.9
40 754	1 243 917	1 237 086	807 174	436 687	49.4
40 440	1 227 818	1 221 049	798 332	429 430	49.41
315	16 099	16 037	8 843	7 256	49.42
.	.	.	.	.	49.5
4 858	52 324	51 404	40 997	11 327	50
-	-	-	-	-	50.1
1	1 157	1 157	1 352	- 212	50.2
483	7 685	7 596	5 219	2 483	50.3
4 373	43 482	42 651	34 426	9 056	50.4
563	12 220	12 113	11 630	486	51
269	7 046	6 995	8 367	- 1 425	51.1
293	5 174	5 118	3 263	1 911	51.2
293	5 174	5 118	3 263	1 911	51.21
-	-	-	-	-	51.22
116 218	2 238 791	2 217 711	1 649 557	589 475	52
20 730	98 066	94 837	54 834	43 232	52.1
95 488	2 140 726	2 122 874	1 594 724	546 243	52.2
1 145	46 598	46 403	29 537	17 067	52.21
241	26 001	25 963	16 124	9 877	52.21.1
-	-	-	-	-	52.21.2
-	-	-	-	-	52.21.3
-	91	91	34	57	52.21.4
-	-	-	-	-	52.21.5
904	20 506	20 349	13 379	7 132	52.21.9
30	6 712	6 707	5 243	1 470	52.22
-	-	-	-	-	52.22.1
22	6 473	6 468	4 973	1 500	52.22.2
.	.	.	.	.	52.22.3
.	.	.	.	.	52.22.9
23 221	193 212	188 954	210 528	- 17 316	52.23
.	.	.	.	.	52.23.1
.	.	.	.	.	52.23.9
563	7 666	7 559	4 565	3 101	52.24
70 530	1 886 537	1 873 251	1 344 851	541 921	52.29
58 661	1 771 941	1 760 887	1 260 826	511 350	52.29.1
23	3 743	3 739	2 590	1 153	52.29.2
11 847	110 853	108 625	81 435	29 418	52.29.9
2 649	178 513	178 016	129 274	49 239	53
2 649	178 513	178 016	129 274	49 239	53.2
129 625	2 359 707	2 341 463	1 425 511	934 209	I
42 378	826 351	819 288	627 261	199 072	55
39 475	792 555	785 974	597 980	194 550	55.1
25 935	482 246	477 745	418 515	63 711	55.10.1

**Tabelle 2. Steuerpflichtige, Steuerbarer Umsatz und Umsatzsteuer-Vorauszahlung**

- Steuerbarer Umsatz, Lieferungen

Gewerbe- kennzahl	Wirtschaftszweig	Steuer- pflichtige	Steuerbarer Umsatz	
			insgesamt	davon Lieferungen und Leistungen
		Anzahl	1 000 EUR	
55.10.2	Hotels garnis .....	783	392 075	389 789
55.10.3	Gasthöfe .....	4 583	1 476 061	1 466 848
55.10.4	Pensionen .....	1 459	259 302	257 260
55.2	Ferienunterkünfte und ähnliche Beherbergungsstätten .....	1 206	155 941	154 493
55.20.1	Erholungs- und Ferienheime .....	72	26 414	26 342
55.20.2	Ferienzentren .....	27	18 412	18 245
55.20.3	Ferienhäuser und Ferienwohnungen .....	1 030	92 985	91 899
55.20.4	Jugendherbergen und Hütten .....	77	18 130	18 007
55.3	Campingplätze .....	187	68 138	67 456
55.9	Sonstige Beherbergungsstätten .....	437	83 244	82 471
55.90.1	Privatquartiere .....	285	24 913	24 236
55.90.9	Sonstige Beherbergungsstätten a.n.g. ....	152	58 331	58 235
56	Gastronomie .....	28 593	9 420 716	9 333 469
56.1	Restaurants, Gaststätten, Imbissstuben, Cafés, Eissalons u.ä. ....	20 887	7 381 278	7 312 345
56.10.1	Restaurants mit herkömmlicher Bedienung .....	13 713	4 122 532	4 097 285
56.10.2	Restaurants mit Selbstbedienung .....	409	1 575 752	1 566 592
56.10.3	Imbissstuben u.ä. ....	3 629	764 775	756 207
56.10.4	Cafés .....	2 259	725 510	706 699
56.10.5	Eissalons .....	877	192 709	185 562
56.2	Caterer und Erbringung sonstiger Verpflegungsdienstleistungen .....	2 197	928 064	914 691
56.21	Event-Caterer .....	594	272 294	264 946
56.29	Erbringung sonstiger Verpflegungsdienstleistungen .....	1 603	655 770	649 745
56.3	Ausschank von Getränken .....	5 509	1 111 374	1 106 432
56.30.1	Schankwirtschaften .....	3 865	632 985	630 556
56.30.2	Diskotheken und Tanzlokale .....	382	178 431	177 470
56.30.3	Bars .....	452	97 474	97 178
56.30.4	Vergnügungslokale .....	102	35 462	35 372
56.30.9	Sonstige getränkegeprägte Gastronomie .....	708	167 021	165 857
J	Information und Kommunikation .....	23 779	40 210 432	39 130 558
58	Verlagswesen .....	1 763	5 625 571	5 518 216
58.1	Verlegen von Büchern und Zeitschriften; sonstiges Verlagswesen (ohne Software) .....	1 584	5 361 118	5 259 702
58.11	Verlegen von Büchern .....	364	1 313 735	1 276 745
58.12	Verlegen von Adressbüchern und Verzeichnissen .....	37	506 133	505 353
58.13	Verlegen von Zeitungen .....	112	1 687 883	1 678 039
58.14	Verlegen von Zeitschriften .....	266	854 790	841 169
58.19	Sonstiges Verlagswesen (ohne Software) .....	805	998 577	958 397
58.2	Verlegen von Software .....	179	264 454	258 514
58.21	Verlegen von Computerspielen .....	67	133 697	129 190
58.29	Verlegen von sonstiger Software .....	112	130 756	129 324
59	Herstellung, Verleih, Vertrieb von Filmen, Fernseh- programmen; Kinos; Tonstudios und Verlegen von Musik .....	1 973	3 142 397	2 995 960
59.1	Herstellung von Filmen und Fernsehprogrammen, deren Verleih und Vertrieb; Kinos .....	1 522	2 624 944	2 584 892
59.11	Herstellung von Filmen, Videofilmen und Fernsehprogrammen .....	1 081	1 396 706	1 389 088
59.12	Nachbearbeitung und sonstige Filmtechnik .....	126	74 652	62 074
59.13	Filmverleih und -vertrieb (ohne Videotheken) .....	143	955 639	936 163
59.14	Kinos .....	172	197 946	197 566
59.2	Tonstudios; Herstellung von Hörfunkbeiträgen; Verlegen von bespielten Tonträgern und Musikalien .....	451	517 453	411 068

**in Bayern 2014 nach ausführlicher wirtschaftlicher Gliederung**

**und Leistungen ohne Umsatzsteuer -**

Steuerbarer Umsatz	Umsatzsteuer vor Abzug der Vorsteuer		Abziehbare Vorsteuer	Umsatzsteuer-Vorauszahlung	Gewerbe-kennzahl
	davon Innergemeinschaftl. Erwerbe	insgesamt			
1 000 EUR					
2 286	42 756	42 352	34 949	7 813	55.10.2
9 213	237 794	236 467	120 929	116 872	55.10.3
2 042	29 759	29 410	23 587	6 154	55.10.4
1 448	17 843	17 607	15 877	1 972	55.2
72	2 841	2 829	2 049	792	55.20.1
167	2 221	2 192	1 953	269	55.20.2
1 086	10 437	10 262	10 588	- 145	55.20.3
123	2 343	2 324	1 287	1 056	55.20.4
682	6 496	6 372	5 746	750	55.3
773	9 458	9 335	7 658	1 800	55.9
677	2 782	2 674	2 407	375	55.90.1
96	6 676	6 661	5 251	1 425	55.90.9
87 247	1 533 356	1 522 175	798 250	735 137	56
68 933	1 201 716	1 193 000	617 622	584 074	56.1
25 247	700 937	697 396	342 614	358 269	56.10.1
9 160	266 320	265 337	137 049	129 270	56.10.2
8 568	93 800	92 982	64 788	29 012	56.10.3
18 811	115 155	112 725	59 085	56 071	56.10.4
7 147	25 504	24 560	14 085	11 452	56.10.5
13 373	132 557	130 789	74 956	57 601	56.2
7 349	42 649	41 807	23 929	18 720	56.21
6 024	89 908	88 982	51 027	38 881	56.29
4 941	199 084	198 387	105 672	93 463	56.3
2 429	111 634	111 298	56 534	55 150	56.30.1
961	33 306	33 198	19 960	13 346	56.30.2
296	17 844	17 797	8 788	9 056	56.30.3
90	6 657	6 643	3 558	3 099	56.30.4
1 165	29 643	29 451	16 832	12 811	56.30.9
1 079 874	8 036 477	7 837 601	4 948 232	3 087 860	J
107 355	788 751	773 374	609 777	178 984	58
101 416	734 537	720 253	575 954	158 586	58.1
36 990	140 588	136 426	133 986	6 603	58.11
780	95 279	95 131	82 912	12 368	58.12
9 845	229 909	228 137	153 549	76 360	58.13
13 621	117 559	115 571	98 227	19 333	58.14
40 180	151 201	144 987	107 281	43 923	58.19
5 940	54 214	53 121	33 823	20 398	58.2
4 507	26 152	25 330	19 028	7 129	58.21
1 433	28 063	27 791	14 795	13 269	58.29
146 437	449 239	421 882	338 398	110 836	59
40 052	359 162	351 855	276 589	82 569	59.1
7 618	174 407	173 161	130 890	43 513	59.11
12 577	13 820	11 431	11 009	2 812	59.12
19 477	150 285	146 683	117 840	32 445	59.13
380	20 650	20 579	16 851	3 799	59.14
106 385	90 077	70 027	61 809	28 268	59.2

Tabelle 2. Steuerpflichtige, Steuerbarer Umsatz und Umsatzsteuer-Vorauszahlung

- Steuerbarer Umsatz, Lieferungen

Gewerbe- kennzahl	Wirtschaftszweig	Steuer- pflichtige	Steuerbarer Umsatz	
			insgesamt	davon Lieferungen und Leistungen
		Anzahl	1 000 EUR	
59.20.1	Tonstudios und Herstellung von Hörfunkbeiträgen .....	161	24 665	24 422
59.20.2	Verlegen von bespielten Tonträgern .....	75	410 697	306 878
59.20.3	Verlegen von Musikalien .....	215	82 092	79 768
60	Rundfunkveranstalter .....	78	4 730 628	4 707 872
60.1	Hörfunkveranstalter .....	46	159 200	157 708
60.2	Fernsehveranstalter .....	32	4 571 427	4 550 165
61	Telekommunikation .....	325	7 044 272	6 845 472
61.1	Leitungsgebundene Telekommunikation .....	22	766 025	756 968
61.2	Drahtlose Telekommunikation .....	67	.	.
61.3	Satellitentelekommunikation .....	7	3 813	3 525
61.9	Sonstige Telekommunikation .....	229	.	.
61.90.1	Internetserviceprovider .....	78	61 557	61 340
61.90.9	Sonstige Telekommunikation a.n.g. ....	151	.	.
62	Erbringung von Dienstleistungen der Informationstechnologie .....	16 956	17 830 486	17 249 182
62.01	Programmierungstätigkeiten .....	7 241	7 671 256	7 264 409
62.01.1	Entwicklung und Programmierung von Internetpräsentationen .....	2 154	789 851	784 259
62.01.9	Sonstige Softwareentwicklung .....	5 087	6 881 405	6 480 151
62.02	Erbringung von Beratungsleistungen auf dem Gebiet der Informationstechnologie .....	6 438	3 499 477	3 440 886
62.03	Betrieb von Datenverarbeitungseinrichtungen für Dritte .....	677	1 850 398	1 810 480
62.09	Erbringung von sonst. Dienstleistungen der Informationstechnologie .....	2 600	4 809 356	4 733 407
63	Informationsdienstleistungen .....	2 684	1 837 076	1 813 855
63.1	Datenverarbeitung, Hosting und damit verbundene Tätigkeiten; Webportale .....	320	375 410	373 202
63.11	Datenverarbeitung, Hosting und damit verbundene Tätigkeiten .....	187	301 622	299 537
63.12	Webportale .....	133	73 788	73 665
63.9	Erbringung von sonstigen Informationsdienstleistungen .....	2 364	1 461 666	1 440 653
63.91	Korrespondenz- und Nachrichtenbüros .....	184	74 545	74 397
63.99	Erbringung von sonstigen Informationsdienstleistungen a.n.g. ....	2 180	1 387 122	1 366 257
K	Erbringung von Finanz- und Versicherungsdienstleistungen .....	4 974	13 315 022	13 023 397
64	Erbringung von Finanzdienstleistungen .....	1 693	10 315 942	10 043 041
64.1	Zentralbanken und Kreditinstitute .....	382	4 379 331	4 235 603
64.11	Zentralbanken .....	-	-	-
64.19	Kreditinstitute (ohne Spezialkreditinstitute) .....	382	4 379 331	4 235 603
64.19.1	Kreditbanken einschließlich Zweigstellen ausländischer Banken .....	34	1 997 910	1 976 996
64.19.2	Kreditinstitute des Sparkassensektors .....	72	1 078 793	969 592
64.19.3	Kreditinstitute des Genossenschaftssektors .....	273	1 285 503	1 271 892
64.19.4	Realkreditinstitute .....	-	-	-
64.19.5	Kreditinstitute mit Sonderaufgaben .....	1	.	.
64.19.6	Bausparkassen .....	2	.	.
64.2	Beteiligungsgesellschaften .....	1 150	4 497 545	4 406 076
64.3	Treuhand- und sonstige Fonds und ähnliche Finanzinstitutionen .....	9	10 927	10 927
64.9	Sonstige Finanzierungsinstitutionen .....	152	1 428 138	1 390 435
64.91	Institutionen für Finanzierungsleasing .....	88	1 234 018	1 196 761
64.92	Spezialkreditinstitute .....	20	7 487	7 356
64.92.1	Spezialkreditinstitute (ohne Pfandkreditgeschäfte) .....	-	-	-
64.92.2	Leihhäuser .....	20	7 487	7 356
64.99	Erbringung von sonstigen Finanzdienstleistungen a.n.g. ....	44	186 633	186 318

**in Bayern 2014 nach ausführlicher wirtschaftlicher Gliederung**

**und Leistungen ohne Umsatzsteuer -**

Steuerbarer Umsatz	Umsatzsteuer vor Abzug der Vorsteuer		Abziehbare Vorsteuer	Umsatzsteuer-Vorauszahlung	Gewerbe-kennzahl
	davon Innergemeinschaftl. Erwerbe	insgesamt			
1 000 EUR					
243	4 383	4 337	2 600	1 783	59.20.1
103 819	76 927	57 220	53 147	23 780	59.20.2
2 324	8 768	8 471	6 063	2 705	59.20.3
22 755	985 342	981 019	478 678	506 664	60
1 493	32 834	32 551	11 482	21 353	60.1
21 263	952 508	948 468	467 196	485 311	60.2
198 800	1 427 955	1 390 184	960 804	467 150	61
9 057	155 800	154 079	72 868	82 932	61.1
.	.	.	.	.	61.2
288	337	283	234	103	61.3
.	.	.	.	.	61.9
217	17 476	17 436	11 979	5 497	61.90.1
.	.	.	.	.	61.90.9
581 304	4 027 566	3 917 585	2 353 720	1 673 480	62
406 847	1 882 038	1 804 815	1 115 184	766 608	62.01
5 592	161 392	160 335	84 557	76 835	62.01.1
401 254	1 720 646	1 644 480	1 030 627	689 774	62.01.9
58 591	729 802	719 031	368 796	360 846	62.02
39 918	391 202	383 623	250 398	140 804	62.03
75 949	1 024 523	1 010 115	619 342	405 221	62.09
23 221	357 624	353 558	206 856	150 745	63
2 209	81 359	80 943	58 243	23 116	63.1
2 085	61 456	61 063	38 995	22 461	63.11
123	19 903	19 880	19 248	655	63.12
21 013	276 265	272 614	148 613	127 629	63.9
148	12 449	12 426	5 722	6 727	63.91
20 865	263 816	260 189	142 891	120 902	63.99
291 625	2 434 592	2 401 206	1 617 425	816 872	K
272 901	1 763 259	1 733 389	1 244 311	518 790	64
143 728	899 846	893 244	524 674	374 989	64.1
.	.	.	.	.	64.11
143 728	899 846	893 244	524 674	374 989	64.19
20 913	478 291	474 321	335 787	142 503	64.19.1
109 201	197 871	197 435	74 670	123 104	64.19.2
13 611	220 311	218 115	112 157	108 068	64.19.3
.	.	.	.	.	64.19.4
.	.	.	.	.	64.19.5
.	.	.	.	.	64.19.6
91 470	582 222	566 074	463 443	118 836	64.2
.	3 141	3 141	2 063	960	64.3
37 703	278 050	270 930	254 130	24 006	64.9
37 257	237 962	230 926	228 023	10 024	64.91
131	823	799	624	199	64.92
.	.	.	.	.	64.92.1
131	823	799	624	199	64.92.2
315	39 265	39 206	25 483	13 782	64.99

Tabelle 2. Steuerpflichtige, Steuerbarer Umsatz und Umsatzsteuer-Vorauszahlung

- Steuerbarer Umsatz, Lieferungen

Gewerbe- kennzahl	Wirtschaftszweig	Steuer- pflichtige	Steuerbarer Umsatz	
			insgesamt	davon Lieferungen und Leistungen
		Anzahl	1 000 EUR	
64.99.1	Investmentaktiengesellschaften und Fonds von Kapitalanlagegesellschaften (ohne Geldmarktfonds) .....	11	108 556	108 548
64.99.9	Sonstige Finanzierungsinstitutionen a.n.g. ....	33	78 076	77 770
65	Versicherungen, Rückversicherungen und Pensionskassen (ohne Sozialversicherung) .....	30	912 440	904 341
65.1	Versicherungen .....	14	202 806	202 506
65.11	Lebensversicherungen .....	5	25 104	25 086
65.12	Nichtlebensversicherungen .....	9	177 703	177 421
65.12.1	Krankenversicherungen .....	2	.	.
65.12.2	Schaden- und Unfallversicherungen .....	7	.	.
65.2	Rückversicherungen .....	3	.	.
65.3	Pensionskassen und Pensionsfonds .....	13	.	.
66	Mit Finanz- und Versicherungsdienstleistungen verbundene Tätigkeiten .....	3 251	2 086 640	2 076 015
66.1	Mit Finanzdienstleistungen verbundene Tätigkeiten .....	1 591	1 683 375	1 674 854
66.11	Effekten- und Warenbörsen .....	1	.	.
66.12	Effekten- und Warenhandel .....	39	14 917	12 448
66.19	Sonstige mit Finanzdienstleistungen verbundene Tätigkeiten .....	1 551	.	.
66.2	Mit Versicherungsdienstleistungen und Pensionskassen verbundene Tätigkeiten .....	1 650	316 539	314 434
66.21	Risiko- und Schadensbewertung .....	80	22 340	22 340
66.22	Tätigkeit von Versicherungsmaklerinnen und -maklern .....	1 531	282 293	280 191
66.29	Sonstige mit Versicherungsdienstleistungen und Pensionskassen verbundene Tätigkeiten .....	39	11 906	11 903
66.3	Fondsmanagement .....	10	86 727	86 727
L	Grundstücks- und Wohnungswesen .....	56 323	25 806 161	25 580 820
68	Grundstücks- und Wohnungswesen .....	56 323	25 806 161	25 580 820
68.1	Kauf und Verkauf von eigenen Grundstücken, Gebäuden und Wohnungen .....	2 499	3 785 763	3 776 751
68.2	Vermietung, Verpachtung von eigenen oder geleasteten Grundstücken, Gebäuden und Wohnungen .....	44 485	15 881 337	15 710 958
68.3	Vermittlung und Verwaltung von Grundstücken, Gebäuden und Wohnungen für Dritte .....	9 339	6 139 061	6 093 110
68.31	Vermittlung von Grundstücken, Gebäuden und Wohnungen für Dritte .....	6 245	2 029 446	2 021 434
68.32	Verwaltung von Grundstücken, Gebäuden und Wohnungen für Dritte .....	3 094	4 109 615	4 071 676
M	Erbringung von freiberuflichen, wissenschaftlichen und technischen Dienstleistungen .....	87 511	47 375 802	46 211 785
69	Rechts- und Steuerberatung, Wirtschaftsprüfung .....	20 926	8 138 226	8 133 137
69.1	Rechtsberatung .....	10 686	3 931 748	3 929 450
69.10.1	Rechtsanwaltskanzleien mit Notariat .....	-	-	-
69.10.2	Rechtsanwaltskanzleien ohne Notariat .....	8 673	2 677 215	2 675 553
69.10.3	Notariate .....	428	605 236	605 231
69.10.4	Patentanwaltskanzleien .....	613	444 905	444 475
69.10.9	Erbringung sonstiger juristischer Dienstleistungen a.n.g. ....	972	204 392	204 191
69.2	Wirtschaftsprüfung und Steuerberatung; Buchführung .....	10 240	4 206 478	4 203 687
69.20.1	Praxen von Wirtschaftsprüferinnen und -prüfern, Wirtschaftsprüfungsgesellschaften .....	567	375 529	375 423
69.20.2	Praxen von vereidigten Buchprüferinnen und -prüfern, Buchprüfungsgesellschaften .....	44	16 308	16 288
69.20.3	Praxen von Steuerbevollmächtigten, Steuerberaterinnen und -beratern, Steuerberatungsgesellschaften .....	7 881	3 631 448	3 629 238

**in Bayern 2014 nach ausführlicher wirtschaftlicher Gliederung**

**und Leistungen ohne Umsatzsteuer -**

Steuerbarer Umsatz	Umsatzsteuer vor Abzug der Vorsteuer		Abziehbare Vorsteuer	Umsatzsteuer-Vorauszahlung	Gewerbe-kennzahl
	insgesamt	darunter für Lieferungen und Leistungen			
1 000 EUR					
9	21 173	21 172	10 037	11 136	64.99.1
306	18 092	18 034	15 446	2 646	64.99.9
8 099	273 102	271 583	159 393	113 710	65
300	45 240	45 193	24 064	21 176	65.1
18	8 098	8 095	5 343	2 755	65.11
282	37 142	37 098	18 721	18 421	65.12
-	-	-	-	-	65.12.1
-	-	-	-	-	65.12.2
-	-	-	-	-	65.2
-	-	-	-	-	65.3
10 625	398 231	396 234	213 721	184 372	66
8 521	311 627	310 016	171 962	139 508	66.1
-	-	-	-	-	66.11
2 469	2 830	2 360	1 071	1 759	66.12
-	-	-	-	-	66.19
2 104	69 446	69 060	32 351	37 115	66.2
-	5 158	5 158	2 388	2 770	66.21
2 102	62 204	61 818	29 201	33 003	66.22
3	2 085	2 085	762	1 343	66.29
-	17 158	17 158	9 408	7 749	66.3
225 341	3 759 312	3 717 391	2 152 612	1 605 368	L
225 341	3 759 312	3 717 391	2 152 612	1 605 368	68
9 012	413 459	411 749	285 562	127 938	68.1
170 379	2 490 784	2 459 256	1 412 413	1 077 286	68.2
45 951	855 069	846 386	454 637	400 144	68.3
8 012	328 435	326 926	168 146	160 305	68.31
37 939	526 633	519 460	286 491	239 840	68.32
1 164 018	8 466 836	8 249 262	4 682 197	3 774 742	M
5 089	1 570 489	1 569 128	427 918	1 142 456	69
2 297	772 169	771 505	214 546	557 514	69.1
-	-	-	-	-	69.10.1
1 662	513 073	512 725	140 211	372 751	69.10.2
4	114 796	114 795	8 648	106 148	69.10.3
430	105 698	105 620	55 781	49 920	69.10.4
201	38 602	38 365	9 907	28 696	69.10.9
2 792	798 320	797 623	213 371	584 942	69.2
106	70 365	70 345	25 841	44 524	69.20.1
20	3 077	3 074	894	2 184	69.20.2
2 210	690 102	689 516	177 915	512 182	69.20.3

Tabelle 2. Steuerpflichtige, Steuerbarer Umsatz und Umsatzsteuer-Vorauszahlung

- Steuerbarer Umsatz, Lieferungen

Gewerbe- kennzahl	Wirtschaftszweig	Steuer- pflichtige	Steuerbarer Umsatz	
			insgesamt	davon Lieferungen und Leistungen
		Anzahl	1 000 EUR	
69.20.4	Buchführung (ohne Datenverarbeitungsdienste) .....	1 748	183 194	182 738
70	Verwaltung und Führung von Unternehmen und Betrieben; Unternehmensberatung .....	18 867	17 827 616	17 110 164
70.1	Verwaltung und Führung von Unternehmen und Betrieben .....	3 062	12 311 717	11 634 356
70.10.1	Managementtätigkeiten von Holdinggesellschaften .....	346	6 182 478	5 819 234
70.10.9	Sonstige Verwaltung und Führung von Unternehmen und Betrieben .....	2 716	6 129 239	5 815 122
70.2	Public-Relations- und Unternehmensberatung .....	15 805	5 515 899	5 475 808
70.21	Public-Relations-Beratung .....	348	304 651	302 759
70.22	Unternehmensberatung .....	15 457	5 211 248	5 173 049
71	Architektur- und Ingenieurbüros; technische, physikalische und chemische Untersuchung .....	25 073	12 151 407	11 851 382
71.1	Architektur- und Ingenieurbüros .....	24 362	10 398 307	10 108 207
71.11	Architekturbüros .....	7 430	1 728 010	1 720 846
71.11.1	Architekturbüros für Hochbau .....	4 707	1 160 846	1 158 253
71.11.2	Büros für Innenarchitektur .....	1 137	174 041	170 222
71.11.3	Architekturbüros für Orts-, Regional- und Landesplanung .....	952	269 078	268 433
71.11.4	Architekturbüros für Garten- und Landschaftsgestaltung .....	634	124 045	123 937
71.12	Ingenieurbüros .....	16 932	8 670 297	8 387 362
71.12.1	Ingenieurbüros für bautechnische Gesamtplanung .....	6 380	2 548 649	2 519 703
71.12.2	Ingenieurbüros für technische Fachplanung und Ingenieurdesign .....	6 343	4 885 482	4 646 800
71.12.3	Vermessungsbüros .....	199	120 861	120 840
71.12.9	Sonstige Ingenieurbüros .....	4 010	1 115 306	1 100 019
71.2	Technische, physikalische und chemische Untersuchung .....	711	1 753 099	1 743 175
72	Forschung und Entwicklung .....	1 575	1 700 606	1 643 057
72.1	Forschung und Entwicklung im Bereich Natur-, Ingenieur-, Agrarwissenschaften und Medizin .....	1 392	1 632 327	1 575 101
72.11	Forschung und Entwicklung im Bereich Biotechnologie .....	162	183 296	175 426
72.19	Sonstige Forschung und Entwicklung im Bereich Natur-, Ingenieur-, Agrarwissenschaften und Medizin .....	1 230	1 449 031	1 399 675
72.2	Forschung und Entwicklung im Bereich Rechts-, Wirtschafts- und Sozial- sowie im Bereich Sprach-, Kultur- und Kunstwissenschaften .....	183	68 279	67 956
73	Werbung und Marktforschung .....	5 616	4 677 742	4 626 425
73.1	Werbung .....	5 221	4 078 524	4 029 061
73.11	Werbeagenturen .....	4 954	3 933 350	3 885 092
73.12	Vermarktung und Vermittlung von Werbezeiten und Werbeflächen .....	267	145 174	143 969
73.2	Markt- und Meinungsforschung .....	395	599 218	597 364
74	Sonstige freiberufliche, wissenschaftliche und technische Tätigkeiten .....	13 417	2 345 196	2 314 613
74.1	Ateliers für Textil-, Schmuck-, Grafik- u.ä. Design .....	4 037	483 120	470 630
74.10.1	Industrie-, Produkt- und Mode-Design .....	710	168 782	160 324
74.10.2	Grafik- und Kommunikationsdesign .....	2 689	240 511	239 370
74.10.3	Interior Design und Raumgestaltung .....	638	73 827	70 935
74.2	Fotografie und Fotolabors .....	2 142	285 685	281 952
74.20.1	Fotografie .....	2 086	216 302	214 663
74.20.2	Fotolabors .....	56	69 383	67 289
74.3	Übersetzen und Dolmetschen .....	1 613	135 721	134 840
74.30.1	Übersetzen .....	526	56 584	55 971
74.30.2	Dolmetschen .....	1 087	79 137	78 869



**in Bayern 2014 nach ausführlicher wirtschaftlicher Gliederung**

**und Leistungen ohne Umsatzsteuer -**

Steuerbarer Umsatz	Umsatzsteuer vor Abzug der Vorsteuer		Abziehbare Vorsteuer	Umsatzsteuer-Vorauszahlung	Gewerbe-kennzahl
davon Innergemeinschaftl. Erwerbe	insgesamt	darunter für Lieferungen und Leistungen			
1 000 EUR					
456	34 775	34 689	8 723	26 053	69.20.4
717 452	3 039 018	2 905 485	1 992 987	1 036 516	70
677 361	1 981 944	1 855 919	1 497 746	478 114	70.1
363 244	1 017 145	948 490	783 683	230 233	70.10.1
314 117	964 799	907 429	714 064	247 880	70.10.9
40 091	1 057 074	1 049 567	495 241	558 402	70.2
1 892	58 637	58 299	35 526	23 111	70.21
38 198	998 437	991 267	459 715	535 291	70.22
300 025	2 172 058	2 115 356	1 012 323	1 159 713	71
290 100	1 839 948	1 785 069	876 214	963 686	71.1
7 165	331 354	329 992	114 074	217 283	71.11
2 593	226 682	226 185	76 131	150 551	71.11.1
3 818	32 422	31 697	11 779	20 645	71.11.2
645	49 404	49 282	18 390	31 016	71.11.3
108	22 846	22 829	7 774	15 072	71.11.4
282 935	1 508 594	1 455 077	762 140	746 403	71.12
28 946	490 541	485 133	210 040	280 512	71.12.1
238 682	783 396	738 185	455 533	327 811	71.12.2
21	22 593	22 589	4 526	18 067	71.12.3
15 287	212 064	209 170	92 040	120 013	71.12.9
9 925	332 110	330 287	136 110	196 026	71.2
57 549	249 221	238 419	342 360	- 93 133	72
57 225	237 664	226 948	336 587	- 98 917	72.1
7 870	26 869	25 374	26 374	496	72.11
49 356	210 795	201 574	310 213	- 99 412	72.19
324	11 557	11 471	5 773	5 784	72.2
51 317	950 507	940 861	670 991	279 306	73
49 463	797 218	787 919	560 475	236 510	73.1
48 258	769 303	760 215	544 112	224 947	73.11
1 205	27 915	27 704	16 363	11 562	73.12
1 854	153 289	152 942	110 516	42 796	73.2
30 583	389 893	384 734	191 854	197 998	74
12 490	86 725	84 382	41 613	45 114	74.1
8 457	29 969	28 364	17 654	12 313	74.10.1
1 141	43 969	43 773	16 901	27 069	74.10.2
2 892	12 787	12 245	7 058	5 732	74.10.3
3 734	47 276	46 583	25 238	22 039	74.2
1 640	36 616	36 320	17 317	19 298	74.20.1
2 094	10 661	10 263	7 920	2 740	74.20.2
881	26 511	26 375	8 490	18 020	74.3
613	11 406	11 313	4 377	7 029	74.30.1
267	15 105	15 062	4 113	10 991	74.30.2

Tabelle 2. Steuerpflichtige, Steuerbarer Umsatz und Umsatzsteuer-Vorauszahlung

- Steuerbarer Umsatz, Lieferungen

Gewerbe- kennzahl	Wirtschaftszweig	Steuer- pflichtige	Steuerbarer Umsatz	
			insgesamt	davon Lieferungen und Leistungen
		Anzahl	1 000 EUR	
74.9	Sonstige freiberufliche, wissenschaftliche und technische Tätigkeiten a.n.g. ....	5 625	1 440 670	1 427 191
75	Veterinärwesen .....	2 037	535 010	533 007
75.00.1	Tierarztpraxen .....	1 804	474 124	472 633
75.00.9	Sonstiges Veterinärwesen .....	233	60 885	60 374
N	Erbringung von sonstigen wirtschaftlichen Dienstleistungen .....	30 830	23 691 978	23 186 611
77	Vermietung von beweglichen Sachen .....	4 934	8 407 905	8 160 864
77.1	Vermietung von Kraftwagen .....	1 057	3 757 894	3 708 687
77.11	Vermietung von Kraftwagen mit einem Gesamtgewicht von 3,5 t oder weniger .....	889	3 531 509	3 485 918
77.12	Vermietung von Kraftwagen mit einem Gesamtgewicht von mehr als 3,5 t .....	168	226 385	222 769
77.2	Vermietung von Gebrauchsgütern .....	648	418 947	404 043
77.21	Vermietung von Sport- und Freizeitgeräten .....	82	12 028	10 749
77.22	Videotheken .....	108	93 815	93 575
77.29	Vermietung von sonstigen Gebrauchsgütern .....	458	313 104	299 718
77.3	Vermietung von Maschinen, Geräten und sonstigen beweglichen Sachen .....	3 175	3 818 142	3 636 091
77.31	Vermietung von landwirtschaftlichen Maschinen und Geräten .....	401	137 855	136 435
77.32	Vermietung von Baumaschinen und -geräten .....	736	1 155 069	1 079 213
77.33	Vermietung von Büromaschinen, Datenverarbeitungsgeräten und -einrichtungen .....	94	65 039	63 877
77.34	Vermietung von Wasserfahrzeugen .....	84	17 599	15 269
77.35	Vermietung von Luftfahrzeugen .....	75	231 215	231 810
77.39	Vermietung von sonstigen Maschinen, Geräten und beweglichen Sachen a.n.g. ....	1 785	2 211 366	2 109 487
77.4	Leasing von nichtfinanziellen immateriellen Vermögensgegenständen (ohne Copyrights) .....	54	412 922	412 044
78	Vermittlung und Überlassung von Arbeitskräften .....	1 293	3 757 278	3 755 874
78.1	Vermittlung von Arbeitskräften .....	667	811 294	810 768
78.2	Befristete Überlassung von Arbeitskräften .....	458	2 360 900	2 360 036
78.3	Sonstige Überlassung von Arbeitskräften .....	168	585 084	585 071
79	Reisebüros, Reiseveranstalter und Erbringung sonstiger Reservierungsdienstleistungen .....	1 983	1 535 330	1 530 157
79.1	Reisebüros und Reiseveranstalter .....	1 872	1 420 565	1 416 331
79.11	Reisebüros .....	1 346	468 110	465 517
79.12	Reiseveranstalter .....	526	952 455	950 814
79.9	Erbringung sonstiger Reservierungsdienstleistungen .....	111	114 765	113 826
80	Wach- und Sicherheitsdienste sowie Detekteien .....	772	649 500	648 769
80.1	Private Wach- und Sicherheitsdienste .....	585	589 463	589 157
80.2	Sicherheitsdienste mithilfe von Überwachungs- und Alarmsystemen .....	34	32 358	31 967
80.3	Detekteien .....	153	27 678	27 645
81	Gebäudebetreuung; Garten- und Landschaftsbau .....	12 841	4 041 207	4 019 381
81.1	Hausmeisterdienste .....	3 374	437 248	435 592
81.2	Reinigung von Gebäuden, Straßen und Verkehrsmitteln .....	5 483	2 201 762	2 196 610
81.21	Allgemeine Gebäudereinigung .....	3 384	1 708 939	1 706 688
81.22	Spezielle Reinigung von Gebäuden und Reinigung von Maschinen .....	1 547	340 264	338 878
81.22.1	Schornsteinreinigung .....	1 264	237 361	236 269
81.22.9	Sonstige spezielle Reinigung von Gebäuden und Maschinen .....	283	102 903	102 609
81.29	Reinigung a.n.g. ....	552	152 558	151 044

**in Bayern 2014 nach ausführlicher wirtschaftlicher Gliederung**

**und Leistungen ohne Umsatzsteuer -**

Steuerbarer Umsatz	Umsatzsteuer vor Abzug der Vorsteuer		Abziehbare Vorsteuer	Umsatzsteuer-Vorauszahlung	Gewerbe-kennzahl
	davon Innergemeinschaftl. Erwerbe	insgesamt			
1 000 EUR					
13 478	229 381	227 394	116 512	112 825	74.9
2 003	95 650	95 279	43 764	51 886	75
1 491	86 560	86 285	38 076	48 484	75.00.1
512	9 090	8 993	5 688	3 402	75.00.9
505 367	4 141 068	4 052 168	2 359 045	1 781 655	N
247 041	1 472 132	1 426 066	1 217 574	254 398	77
49 207	700 419	691 085	660 093	40 326	77.1
45 591	659 606	650 958	620 285	39 321	77.11
3 616	40 813	40 127	39 808	1 005	77.12
14 905	69 871	67 548	42 745	27 125	77.2
1 279	2 230	1 987	1 312	918	77.21
240	18 222	18 177	8 717	9 505	77.22
13 385	49 418	47 385	32 717	16 702	77.29
182 051	641 097	606 853	468 069	172 869	77.3
1 420	24 557	24 312	20 245	4 312	77.31
75 855	209 766	195 381	143 773	65 966	77.32
1 162	11 556	11 382	7 166	4 390	77.33
2 329	3 191	2 748	2 085	1 090	77.34
- 595	16 120	16 233	13 632	2 336	77.35
101 879	375 907	356 797	281 167	94 776	77.39
878	60 745	60 579	46 667	14 078	77.4
1 403	716 224	715 958	70 391	645 772	78
527	155 590	155 490	28 340	127 183	78.1
863	449 698	449 534	32 951	416 747	78.2
13	110 936	110 934	9 100	101 841	78.3
5 173	161 333	160 354	144 517	16 810	79
4 233	137 555	136 754	128 457	9 097	79.1
2 593	63 369	62 877	39 132	24 236	79.11
1 641	74 186	73 877	89 325	- 15 139	79.12
939	23 778	23 600	16 060	7 713	79.9
730	122 522	122 383	35 006	87 541	80
306	111 592	111 534	29 612	82 005	80.1
391	5 841	5 766	3 145	2 696	80.2
33	5 089	5 083	2 249	2 840	80.3
21 826	728 063	724 733	275 011	452 990	81
1 656	79 035	78 712	31 344	47 691	81.1
5 152	408 608	407 609	105 909	302 644	81.2
2 251	317 180	316 730	77 187	239 937	81.21
1 386	63 707	63 445	16 055	47 652	81.22
1 092	44 926	44 719	7 984	36 942	81.22.1
294	18 781	18 726	8 071	10 710	81.22.9
1 514	27 721	27 434	12 666	15 055	81.29

Tabelle 2. Steuerpflichtige, Steuerbarer Umsatz und Umsatzsteuer-Vorauszahlung

- Steuerbarer Umsatz, Lieferungen

Gewerbe- kennzahl	Wirtschaftszweig	Steuer- pflichtige	Steuerbarer Umsatz	
			insgesamt	davon Lieferungen und Leistungen
		Anzahl	1 000 EUR	
81.29.1	Reinigung von Verkehrsmitteln .....	98	31 353	30 615
81.29.2	Desinfektion und Schädlingsbekämpfung .....	81	31 625	31 202
81.29.9	Sonstige Reinigung a.n.g. ....	373	89 580	89 227
81.3	Garten- und Landschaftsbau sowie Erbringung von sonstigen gärtnerischen Dienstleistungen .....	3 984	1 402 198	1 387 179
81.30.1	Garten- und Landschaftsbau .....	3 470	1 295 333	1 281 916
81.30.9	Erbringung von sonstigen gärtnerischen Dienstleistungen .....	514	106 864	105 263
82	Erbringung von wirtschaftlichen Dienstleistungen für Unternehmen und Privatpersonen a.n.g. ....	9 007	5 300 759	5 071 565
82.1	Sekretariats- und Schreibdienste, Copy-Shops .....	2 835	218 854	217 539
82.11	Allgemeine Sekretariats- und Schreibdienste .....	2 063	140 138	139 323
82.19	Copy-Shops; Dokumentenvorbereitung und Erbringung sonstiger spezieller Sekretariatsdienste .....	772	78 716	78 216
82.2	Call Center .....	128	116 138	116 063
82.3	Messe-, Ausstellungs- und Kongressveranstalter .....	1 135	952 734	947 956
82.9	Erbringung sonstiger wirtschaftlicher Dienstleistungen für Unternehmen und Privatpersonen .....	4 909	4 013 032	3 790 007
82.91	Inkassobüros und Auskunfteien .....	175	224 611	224 341
82.91.1	Inkassobüros .....	125	166 834	166 565
82.91.2	Auskunfteien .....	50	57 777	57 776
82.92	Abfüllen und Verpacken .....	159	543 458	450 938
82.99	Erbringung sonstiger wirtschaftlicher Dienstleistungen für Unternehmen und Privatpersonen a.n.g. ....	4 575	3 244 963	3 114 728
82.99.1	Versteigerungsgewerbe .....	77	149 680	141 081
82.99.9	Erbringung von anderen wirtschaftlichen Dienstleistungen für Unternehmen und Privatpersonen a.n.g. ....	4 498	3 095 283	2 973 647
P	Erziehung und Unterricht .....	7 577	1 710 803	1 685 679
85	Erziehung und Unterricht .....	7 577	1 710 803	1 685 679
85.1	Kindergärten und Vorschulen .....	11	855	855
85.2	Grundschulen .....	-	-	-
85.3	Weiterführende Schulen .....	327	235 969	235 603
85.31	Allgemein bildende weiterführende Schulen .....	33	14 181	13 942
85.32	Berufsbildende weiterführende Schulen .....	294	221 788	221 661
85.4	Tertiärer und post-sekundärer, nicht tertiärer Unterricht .....	283	220 094	205 814
85.41	Post-sekundärer, nicht tertiärer Unterricht .....	243	31 056	30 986
85.42	Tertiärer Unterricht .....	40	189 037	174 828
85.42.1	Universitäten .....	11	154 655	141 599
85.42.2	Allgemeine Fachhochschulen .....	18	21 705	20 553
85.42.3	Verwaltungsfachhochschulen .....	-	-	-
85.42.4	Berufsakademien, Fachakademien, Schulen des Gesundheitswesens .....	11	12 677	12 676
85.5	Sonstiger Unterricht .....	6 914	1 248 181	1 237 718
85.51	Sport- und Freizeitunterricht .....	1 947	184 381	181 138
85.52	Kulturunterricht .....	369	41 015	40 970
85.53	Fahr- und Flugschulen .....	1 915	354 847	351 813
85.59	Sonstiger Unterricht a.n.g. ....	2 683	667 938	663 797
85.59.1	Allgemeine und politische Erwachsenenbildung .....	88	45 243	44 945
85.59.2	Berufliche Erwachsenenbildung .....	1 603	482 845	479 883
85.59.9	Unterricht a.n.g. ....	992	139 851	138 969
85.6	Erbringung von Dienstleistungen für den Unterricht .....	42	5 704	5 689

**in Bayern 2014 nach ausführlicher wirtschaftlicher Gliederung**

**und Leistungen ohne Umsatzsteuer -**

Steuerbarer Umsatz	Umsatzsteuer vor Abzug der Vorsteuer		Abziehbare Vorsteuer	Umsatzsteuer-Vorauszahlung	Gewerbe-kennzahl
	davon Innergemeinschaftl. Erwerbe	insgesamt			
1 000 EUR					
738	5 687	5 547	2 929	2 758	81.29.1
422	5 855	5 775	2 100	3 755	81.29.2
354	16 179	16 112	7 638	8 541	81.29.9
15 019	240 420	238 412	137 758	102 654	81.3
13 417	223 355	221 524	127 412	95 935	81.30.1
1 602	17 065	16 888	10 346	6 718	81.30.9
229 193	940 795	902 675	616 546	324 144	82
1 315	40 721	40 479	14 517	26 203	82.1
815	25 975	25 824	8 217	17 757	82.11
500	14 746	14 654	6 300	8 446	82.19
75	22 319	22 305	8 419	13 899	82.2
4 778	183 151	182 257	141 763	41 384	82.3
223 025	694 605	657 634	451 847	242 657	82.9
270	42 705	42 653	15 678	27 026	82.91
269	31 866	31 815	10 904	20 962	82.91.1
1	10 838	10 838	4 774	6 064	82.91.2
92 521	63 032	50 599	53 536	9 496	82.92
130 235	588 868	564 381	382 632	206 135	82.99
8 598	20 477	18 853	15 614	4 908	82.99.1
121 636	568 391	545 528	367 018	201 227	82.99.9
25 124	233 079	228 454	92 920	139 666	P
25 124	233 079	228 454	92 920	139 666	85
-	140	140	51	88	85.1
-	-	-	-	-	85.2
366	16 846	16 787	4 506	12 341	85.3
240	1 431	1 396	692	739	85.31
127	15 415	15 391	3 814	11 602	85.32
14 279	38 388	35 729	11 758	26 234	85.4
70	4 569	4 556	1 917	2 255	85.41
14 209	33 819	31 173	9 841	23 978	85.42
13 057	27 612	25 185	7 449	20 163	85.42.1
1 152	3 999	3 781	996	3 004	85.42.2
-	-	-	-	-	85.42.3
-	2 207	2 207	1 396	812	85.42.4
10 463	176 799	174 895	76 211	100 491	85.5
3 244	31 750	31 150	15 026	16 726	85.51
45	5 656	5 648	2 648	3 008	85.52
3 034	59 405	58 826	25 420	33 983	85.53
4 141	79 988	79 271	33 118	46 774	85.59
298	1 907	1 851	815	1 091	85.59.1
2 961	55 984	55 487	24 236	31 648	85.59.2
882	22 098	21 933	8 066	14 035	85.59.9
15	906	903	393	513	85.6

Tabelle 2. Steuerpflichtige, Steuerbarer Umsatz und Umsatzsteuer-Vorauszahlung

- Steuerbarer Umsatz, Lieferungen

Gewerbe- kennzahl	Wirtschaftszweig	Steuer- pflichtige	Steuerbarer Umsatz	
			insgesamt	davon Lieferungen und Leistungen
		Anzahl	1 000 EUR	
Q	Gesundheits- und Sozialwesen .....	8 779	21 454 718	21 375 675
86	Gesundheitswesen .....	7 911	15 737 598	15 674 497
86.1	Krankenhäuser .....	293	13 020 462	12 972 059
86.10.1	Krankenhäuser (ohne Hochschulkliniken, Vorsorge- und Rehabilitationskliniken) .....	217	11 046 539	11 022 066
86.10.2	Hochschulkliniken .....	5	1 491 894	1 468 141
86.10.3	Vorsorge- und Rehabilitationskliniken .....	71	482 028	481 852
86.2	Arzt- und Zahnarztpraxen .....	3 578	1 693 707	1 690 501
86.21	Arztpraxen für Allgemeinmedizin .....	825	210 167	209 734
86.22	Facharztpraxen .....	959	523 493	522 710
86.23	Zahnarztpraxen .....	1 794	960 047	958 057
86.9	Gesundheitswesen a.n.g. ....	4 040	1 023 429	1 011 937
86.90.1	Praxen von psychologischen Psychotherapeutinnen und -therapeuten .....	563	61 020	60 767
86.90.2	Massagepraxen, Krankengymnastikpraxen, Praxen von medizinischen Bademeisterinnen und Bademeistern, Hebammen und Entbindungspflegern u.ä. Berufen .....	632	110 372	109 678
86.90.3	Heilpraktikerpraxen .....	253	21 501	21 229
86.90.9	Sonstige selbstständige Tätigkeiten im Gesundheitswesen .....	2 592	830 537	820 264
87	Heime (ohne Erholungs- und Ferienheime) .....	216	4 008 022	4 000 044
87.1	Pflegeheime .....	119	2 989 597	2 982 184
87.2	Stationäre Einrichtungen zur psychosozialen Betreuung, Suchtbekämpfung u.ä. ....	8	23 783	23 724
87.3	Altenheime; Alten- und Behindertenwohnheime .....	68	949 471	949 014
87.9	Sonstige Heime (ohne Erholungs- und Ferienheime) .....	21	45 171	45 123
88	Sozialwesen (ohne Heime) .....	652	1 709 097	1 701 134
88.1	Soziale Betreuung älterer Menschen und Behinderter .....	165	47 849	47 135
88.10.1	Ambulante soziale Dienste .....	131	30 645	30 271
88.10.2	Sonstige soziale Betreuung älterer Menschen und Behinderter .....	34	17 204	16 864
88.9	Sonstiges Sozialwesen (ohne Heime) .....	487	1 661 248	1 653 999
88.91	Tagesbetreuung von Kindern .....	28	7 580	7 408
88.99	Sonstiges Sozialwesen a.n.g. ....	459	1 653 668	1 646 591
88.99.1	Unterstützungskassen .....			
88.99.9	Sonstiges Sozialwesen a.n.g. ....			
R	Kunst, Unterhaltung und Erholung .....	18 327	6 768 859	6 721 591
90	Kreative, künstlerische und unterhaltende Tätigkeiten .....	10 221	1 358 631	1 349 599
90.01	Darstellende Kunst .....	2 090	211 904	210 380
90.01.1	Theaterensembles .....	35	8 299	8 091
90.01.2	Ballettgruppen, Orchester, Kapellen und Chöre .....	383	34 638	34 536
90.01.3	Selbstständige Artistinnen und Artisten, Zirkusgruppen .....	79	20 639	20 608
90.01.4	Selbstständige Bühnen-, Film-, Hörfunk- und Fernseh- künstlerinnen und -künstler sowie sonstige darstellende Kunst .....	1 593	148 328	147 145
90.02	Erbringung von Dienstleistungen für die darstellende Kunst .....	360	81 895	79 106
90.03	Künstlerisches und schriftstellerisches Schaffen .....	7 495	580 866	577 421
90.03.1	Selbstständige Komponistinnen, Komponisten, Musikbearbeiterinnen und Musikbearbeiter .....	559	58 706	58 347
90.03.2	Selbstständige Schriftstellerinnen und Schriftsteller .....	1 633	115 667	115 052
90.03.3	Selbstständige bildende Künstlerinnen und Künstler .....	1 686	131 956	130 575
90.03.4	Selbstständige Restauratorinnen und Restauratoren .....	346	47 749	47 643
90.03.5	Selbstständige Journalistinnen und Journalisten, Pressefotografinnen und Pressefotografen .....	3 271	226 787	225 804

**in Bayern 2014 nach ausführlicher wirtschaftlicher Gliederung**

**und Leistungen ohne Umsatzsteuer -**

Steuerbarer Umsatz	Umsatzsteuer vor Abzug der Vorsteuer		Abziehbare Vorsteuer	Umsatzsteuer-Vorauszahlung	Gewerbe-kennzahl
	insgesamt	darunter für Lieferungen und Leistungen			
1 000 EUR					
79 042	431 965	418 375	270 674	161 154	Q
63 101	352 540	341 740	188 309	164 119	86
48 403	174 769	166 557	99 232	75 481	86.1
24 473	116 747	112 486	62 899	53 792	86.10.1
23 754	51 401	47 476	33 387	18 014	86.10.2
176	6 621	6 594	2 946	3 675	86.10.3
3 206	55 028	54 547	21 853	33 172	86.2
433	14 622	14 542	3 299	11 324	86.21
783	23 140	22 996	8 671	14 465	86.22
1 990	17 266	17 010	9 883	7 383	86.23
11 492	122 744	120 636	67 223	55 465	86.9
253	8 823	8 778	2 550	6 273	86.90.1
695	7 730	7 606	4 694	3 036	86.90.2
272	2 971	2 927	966	2 005	86.90.3
10 273	103 220	101 325	59 013	44 151	86.90.9
7 978	38 170	36 746	44 361	- 6 190	87
7 414	28 887	27 553	39 160	- 10 272	87.1
59	686	675	861	- 175	87.2
457	5 665	5 590	2 380	3 285	87.3
48	2 932	2 928	1 960	972	87.9
7 964	41 254	39 890	38 004	3 225	88
715	3 978	3 850	3 901	78	88.1
374	2 708	2 637	1 360	1 348	88.10.1
340	1 270	1 214	2 541	- 1 270	88.10.2
7 249	37 276	36 039	34 104	3 147	88.9
173	394	361	153	241	88.91
7 076	36 882	35 678	33 951	2 906	88.99
					88.99.1
					88.99.9
47 269	865 801	857 159	518 767	346 933	R
9 032	174 677	173 095	102 313	72 298	90
1 523	25 389	25 126	12 517	12 818	90.01
208	1 112	1 073	679	434	90.01.1
101	3 044	3 029	2 129	915	90.01.2
31	2 235	2 229	1 549	686	90.01.3
1 183	18 998	18 795	8 160	10 783	90.01.4
2 789	15 192	14 664	9 661	5 530	90.02
3 445	82 489	81 932	28 947	53 530	90.03
359	6 654	6 610	2 566	4 087	90.03.1
615	15 529	15 421	3 999	11 519	90.03.2
1 381	18 610	18 395	8 207	10 403	90.03.3
106	9 548	9 502	3 605	5 943	90.03.4
984	32 148	32 004	10 569	21 578	90.03.5

**Tabelle 2. Steuerpflichtige, Steuerbarer Umsatz und Umsatzsteuer-Vorauszahlung**

- Steuerbarer Umsatz, Lieferungen

Gewerbe- kennzahl	Wirtschaftszweig	Steuer- pflichtige	Steuerbarer Umsatz	
			insgesamt	davon Lieferungen und Leistungen
		Anzahl	1 000 EUR	
90.04	Betrieb von Kultur- und Unterhaltungseinrichtungen .....	276	483 966	482 691
90.04.1	Theater- und Konzertveranstalter .....	227	422 243	421 517
90.04.2	Opern- und Schauspielhäuser, Konzerthallen und ähnliche Einrichtungen .....	22	56 479	56 069
90.04.3	Varietés und Kleinkunsthöfen .....	27	5 244	5 105
91	Bibliotheken, Archive, Museen, botanische und zoologische Gärten .....	113	145 230	143 537
91.01	Bibliotheken und Archive .....	9	1 982	1 980
91.02	Museen .....	82	109 570	108 018
91.03	Betrieb von historischen Stätten und Gebäuden und ähnlichen Attraktionen .....	6	3 546	3 546
91.04	Botanische und zoologische Gärten sowie Naturparks .....	16	30 132	29 993
92	Spiel-, Wett- und Lotteriewesen .....	1 415	2 343 227	2 339 608
92.00.1	Spielhallen und Betrieb von Spielautomaten .....	788	582 589	580 429
92.00.2	Spielbanken und Spielklubs .....	1	.	.
92.00.3	Wett-, Toto- und Lotteriewesen .....	626	.	.
93	Erbringung von Dienstleistungen des Sports, der Unterhaltung und der Erholung .....	6 578	2 921 772	2 888 847
93.1	Erbringung von Dienstleistungen des Sports .....	4 283	2 090 468	2 078 518
93.11	Betrieb von Sportanlagen .....	988	754 478	749 464
93.12	Sportvereine .....	1 813	861 056	857 253
93.13	Fitnesszentren .....	909	349 232	348 250
93.19	Erbringung von sonstigen Dienstleistungen des Sports .....	573	125 702	123 551
93.2	Erbringung von sonstigen Dienstleistungen der Unterhaltung und der Erholung .....	2 295	831 304	810 329
93.21	Vergnügungs- und Themenparks .....	506	194 114	190 488
93.29	Erbringung von Dienstleistungen der Unterhaltung und Erholung a.n.g. ....	1 789	637 190	619 842
S	Erbringung von sonstigen Dienstleistungen .....	43 864	13 939 507	13 631 218
94	Interessenvertretungen sowie kirchliche und sonstige religiöse Vereinigungen (ohne Sozialwesen und Sport) .....	1 570	2 550 260	2 502 765
94.1	Wirtschafts- und Arbeitgeberverbände, Berufsorganisationen .....	209	223 610	223 385
94.11	Wirtschafts- und Arbeitgeberverbände .....	117	105 565	105 430
94.12	Berufsorganisationen .....	92	118 045	117 956
94.2	Arbeitnehmervereinigungen .....	-	-	-
94.9	Kirchliche Vereinigungen, politische Parteien sowie sonstige Interessenvertretungen und Vereinigungen a.n.g. ....	1 361	2 326 650	2 279 380
94.91	Kirchliche und sonstige religiöse Vereinigungen .....	120	317 785	305 051
94.92	Politische Parteien und Vereinigungen .....	135	28 786	28 643
94.99	Sonstige Interessenvertretungen und Vereinigungen a.n.g. ....	1 106	1 980 079	1 945 686
94.99.1	Organisation der Bildung, Wissenschaft und Forschung .....	184	341 193	323 101
94.99.2	Organisationen der Kultur .....	155	25 697	25 665
94.99.3	Verbraucherorganisationen .....	60	1 148 327	1 145 493
94.99.4	Jugendorganisationen .....	27	13 321	13 266
94.99.9	Interessenvertretungen und Vereinigungen a.n.g. ....	680	451 541	438 160
95	Reparatur von DV-Geräten und Gebrauchsgütern .....	1 582	567 415	544 957
95.1	Reparatur von DV- und Telekommunikationsgeräten .....	204	86 054	85 432
95.11	Reparatur von DV- Geräten und peripheren Geräten .....	185	84 393	83 775
95.12	Reparatur von Telekommunikationsgeräten .....	19	1 662	1 657
95.2	Reparatur von Gebrauchsgütern .....	1 378	481 360	459 525
95.21	Reparatur von Geräten der Unterhaltungselektronik .....	152	88 831	85 945



**in Bayern 2014 nach ausführlicher wirtschaftlicher Gliederung**

**und Leistungen ohne Umsatzsteuer -**

Steuerbarer Umsatz	Umsatzsteuer vor Abzug der Vorsteuer		Abziehbare Vorsteuer	Umsatzsteuer-Vorauszahlung	Gewerbekennzahl
davon Innergemeinschaftl. Erwerbe	insgesamt	darunter für Lieferungen und Leistungen			
1 000 EUR					
1 275	51 607	51 374	51 187	420	90.04
725	44 267	44 134	46 079	- 1 811	90.04.1
410	6 642	6 568	4 601	2 041	90.04.2
139	697	671	507	190	90.04.3
1 693	11 461	11 188	7 450	4 011	91
2	348	348	136	212	91.01
1 552	9 686	9 427	6 682	3 004	91.02
-	657	657	272	385	91.03
139	770	756	360	410	91.04
3 619	157 458	156 785	88 549	68 910	92
2 160	109 111	108 707	58 415	50 695	92.00.1
.	.	.	.	.	92.00.2
.	.	.	.	.	92.00.3
32 925	522 205	516 090	320 456	201 714	93
11 950	392 587	390 392	224 732	167 818	93.1
5 015	136 927	135 996	88 972	47 956	93.11
3 803	167 737	167 031	89 100	78 600	93.12
982	65 269	65 094	35 991	29 278	93.13
2 151	22 653	22 271	10 668	11 985	93.19
20 975	129 618	125 698	95 724	33 896	93.2
3 627	27 441	26 765	20 307	7 134	93.21
17 348	102 178	98 933	75 417	26 762	93.29
308 288	2 251 382	2 195 075	1 330 167	920 572	S
47 495	217 029	208 577	144 773	72 273	94
225	28 009	27 972	13 856	14 153	94.1
135	11 029	11 009	7 728	3 301	94.11
89	16 980	16 963	6 128	10 852	94.12
-	-	-	-	-	94.2
47 271	189 020	180 605	130 917	58 120	94.9
12 734	35 909	33 748	22 939	12 976	94.91
143	3 206	3 179	2 999	207	94.92
34 393	149 905	143 678	104 979	44 936	94.99
18 092	35 273	31 935	43 682	- 8 410	94.99.1
31	2 696	2 691	2 515	180	94.99.2
2 833	69 382	68 852	31 901	37 480	94.99.3
55	451	444	264	187	94.99.4
13 382	42 104	39 756	26 617	15 498	94.99.9
22 457	122 911	118 655	87 400	35 511	95
622	16 165	16 051	7 702	8 463	95.1
618	15 851	15 738	7 487	8 364	95.11
4	314	313	216	99	95.12
21 835	106 746	102 604	79 697	27 048	95.2
2 886	15 931	15 383	10 828	5 103	95.21

**Tabelle 2. Steuerpflichtige, Steuerbarer Umsatz und Umsatzsteuer-Vorauszahlung**

- Steuerbarer Umsatz, Lieferungen

Gewerbe- kennzahl	Wirtschaftszweig	Steuer- pflichtige	Steuerbarer Umsatz	
			insgesamt	davon Lieferungen und Leistungen
		Anzahl	1 000 EUR	
95.22	Reparatur von elektrischen Haushalts- und Gartengeräten .....	195	159 844	146 663
95.23	Reparatur von Schuhen und Lederwaren .....	220	24 823	24 034
95.24	Reparatur von Möbeln und Einrichtungsgegenständen .....	70	9 611	9 492
95.25	Reparatur von Uhren und Schmuck .....	78	14 499	14 426
95.29	Reparatur von sonstigen Gebrauchsgütern .....	663	183 752	178 965
96	Erbringung von sonstigen überwiegend persönlichen Dienstleistungen .....	40 712	10 821 832	10 583 496
96.01	Wäscherei und chemische Reinigung .....	828	493 917	482 897
96.02	Frisör- und Kosmetiksalons .....	12 064	1 255 978	1 240 070
96.02.1	Frisörsalons .....	8 914	1 039 948	1 027 340
96.02.2	Kosmetiksalons .....	3 150	216 030	212 730
96.03	Bestattungswesen .....	488	210 470	208 302
96.03.1	Bestattungsinstitute .....	468	193 047	191 088
96.03.2	Friedhöfe und Krematorien .....	20	17 422	17 214
96.04	Saunas, Solarien, Bäder u.ä. ....	397	199 828	198 687
96.09	Erbringung von sonstigen Dienstleistungen a.n.g. ....	26 935	8 661 639	8 453 540

**in Bayern 2014 nach ausführlicher wirtschaftlicher Gliederung**

**und Leistungen ohne Umsatzsteuer -**

Steuerbarer Umsatz	Umsatzsteuer vor Abzug der Vorsteuer		Abziehbare Vorsteuer	Umsatzsteuer-Vorauszahlung	Gewerbe-kennzahl
	insgesamt	darunter für Lieferungen und Leistungen			
davon Innergemeinschaftl. Erwerbe					
1 000 EUR					
13 182	49 209	46 708	44 372	4 837	95.22
789	4 020	3 870	2 232	1 787	95.23
119	1 814	1 792	927	887	95.24
72	2 607	2 593	1 369	1 238	95.25
4 787	33 165	32 258	19 968	13 197	95.29
238 336	1 911 442	1 867 843	1 097 994	812 789	96
11 020	93 343	91 255	46 747	46 597	96.01
15 908	234 509	231 559	85 389	149 125	96.02
12 608	195 126	192 755	65 612	129 519	96.02.1
3 300	39 383	38 804	19 777	19 606	96.02.2
2 168	39 049	38 642	17 644	21 405	96.03
1 960	36 100	35 733	16 115	19 984	96.03.1
208	2 949	2 910	1 529	1 420	96.03.2
1 141	26 710	26 492	27 080	- 370	96.04
208 098	1 517 832	1 479 894	921 134	596 033	96.09

Tabelle 3a. Steuerpflichtige sowie Lieferungen und Leistungen bis unter 2 Millionen Euro in Bayern 2014

- Lieferungen und Leistungen

Gewerbe- kennzahl	Wirtschaftszweig	Steuer- pflichtige	Lieferungen und Leistungen	darunter	
				17 501 - 50 000	
				Anzahl	1 000 EUR
<b>A - S</b>	<b>Summe aller Wirtschaftszweige .....</b>	<b>602 430</b>	<b>987 886 783</b>	<b>165 872</b>	<b>5 263 904</b>
A	Land- und Forstwirtschaft, Fischerei .....	20 296	5 634 947	6 932	206 581
01	Landwirtschaft, Jagd und damit verbundene Tätigkeiten .....	18 882	4 649 535	6 530	193 496
01.1	Anbau einjähriger Pflanzen .....	3 918	787 710	1 543	45 232
01.2	Anbau mehrjähriger Pflanzen .....	478	104 431	115	3 643
01.3	Betrieb von Baumschulen sowie Anbau von Pflanzen zu Vermehrungszwecken .....	376	233 221	48	1 539
01.4	Tierhaltung .....	1 500	802 865	470	14 416
01.5	Gemischte Landwirtschaft .....	11 165	2 097 648	3 883	113 506
01.6	Erbringung von landwirtschaftlichen Dienstleistungen .....	1 445	623 662	471	15 159
01.7	Jagd, Fallenstellerei und damit verbundene Tätigkeiten .....	-	-	-	-
02	Forstwirtschaft und Holzeinschlag .....	1 319	959 948	379	12 275
02.1	Forstwirtschaft .....	217	92 718	74	2 283
02.2	Holzeinschlag .....	246	502 746	66	2 173
02.3	Sammeln von wild wachsenden Produkten (ohne Holz) .....	-	-	-	-
02.4	Erbringung von Dienstleistungen für Forstwirtschaft und Holzeinschlag .....	856	364 485	239	7 819
03	Fischerei und Aquakultur .....	95	25 464	23	810
03.1	Fischerei .....	12	2 154	5	150
03.2	Aquakultur .....	83	23 310	18	660
B	Bergbau und Gewinnung von Steinen und Erden .....	523	1 805 821	60	1 951
05	Kohlenbergbau .....	-	-	-	-
05.1	Steinkohlenbergbau .....	-	-	-	-
05.2	Braunkohlenbergbau .....	-	-	-	-
06	Gewinnung von Erdöl und Erdgas .....	-	-	-	-
06.1	Gewinnung von Erdöl .....	-	-	-	-
06.2	Gewinnung von Erdgas .....	-	-	-	-
07	Erzbergbau .....	-	-	-	-
07.1	Eisenerzbergbau .....	-	-	-	-
07.2	NE-Metallerzbergbau .....	-	-	-	-
08	Gewinnung von Steinen und Erden, sonstiger Bergbau .....	523	1 805 821	60	1 951
08.1	Gewinnung von Natursteinen, Kies, Sand, Ton und Kaolin .....	488	1 556 891	56	1 824
08.9	Sonstiger Bergbau; Gewinnung von Steinen und Erden a.n.g. ....	35	248 930	4	127
09	Erbringung von Dienstleistungen für den Bergbau und für die Gewinnung von Steinen und Erden .....	-	-	-	-
09.1	Erbringung von Dienstleistungen für die Gewinnung von Erdöl und Erdgas .....	-	-	-	-
09.9	Erbringung von Dienstleistungen für den sonstigen Bergbau und die Gewinnung von Steinen und Erden .....	-	-	-	-
C	Verarbeitendes Gewerbe .....	42 572	393 125 279	5 839	189 480
10	Herstellung von Nahrungs- und Futtermitteln .....	6 391	29 451 334	468	14 852
10.1	Schlachten und Fleischverarbeitung .....	2 783	6 315 140	215	6 853
10.2	Fischverarbeitung .....	11	4 920	.	.
10.3	Obst- und Gemüseverarbeitung .....	143	879 892	21	744
10.4	Herstellung von pflanzlichen und tierischen Ölen und Fetten .....	34	33 041	5	147
10.5	Milchverarbeitung .....	242	12 386 145	.	.
10.6	Mahl- und Schälmaschinen, Herstellung von Stärke und Stärkeerzeugnissen .....	182	795 123	15	427
10.7	Herstellung von Back- und Teigwaren .....	2 509	4 652 846	144	4 552
10.8	Herstellung von sonstigen Nahrungsmitteln .....	328	3 405 792	33	1 028

nach Umsatzgrößenklassen und Gliederung nach Wirtschaftszweiggruppen

ohne Umsatzsteuer -

von ... bis unter ... EUR

50 000 - 100 000		100 000 - 250 000		250 000 - 500 000		500 000 - 1 Mill.		1 Mill. - 2 Mill.		Gewerbe- kenn- zahl
Anzahl	1 000 EUR	Anzahl	1 000 EUR	Anzahl	1 000 EUR	Anzahl	1 000 EUR	Anzahl	1 000 EUR	
<b>119 953</b>	<b>8 608 845</b>	<b>134 261</b>	<b>21 456 177</b>	<b>70 455</b>	<b>24 910 562</b>	<b>46 573</b>	<b>32 687 218</b>	<b>28 761</b>	<b>40 211 754</b>	<b>A - S</b>
3 440	246 106	4 887	812 126	3 209	1 114 295	1 224	826 023	397	535 245	A
3 157	225 345	4 555	759 769	3 023	1 048 224	1 135	767 037	331	444 731	01
659	46 751	863	142 488	543	188 486	214	144 822	.	.	01.1
86	6 327	149	23 966	87	29 818	28	18 244	.	.	01.2
47	3 430	101	15 972	80	30 325	59	40 992	22	30 482	01.3
245	17 483	389	64 964	211	74 857	112	75 944	45	61 464	01.4
1 798	128 396	2 726	460 994	1 963	676 344	622	419 905	135	174 937	01.5
322	22 958	327	51 386	139	48 395	100	67 129	48	68 855	01.6
-	-	-	-	-	-	-	-	-	-	01.7
264	19 366	307	48 256	176	62 548	76	49 960	61	83 905	02
49	3 650	48	7 399	20	6 545	7	4 651	7	9 987	02.1
46	3 353	62	9 989	33	12 441	16	10 604	12	17 353	02.2
-	-	-	-	-	-	-	-	-	-	02.3
169	12 362	197	30 868	123	43 562	53	34 705	42	56 566	02.4
19	1 396	25	4 101	10	3 523	13	9 026	5	6 608	03
.	.	4	654	-	-	.	.	-	-	03.1
.	.	21	3 446	10	3 523	.	.	5	6 608	03.2
57	3 996	68	11 256	52	20 114	58	41 739	71	98 315	B
-	-	-	-	-	-	-	-	-	-	05
-	-	-	-	-	-	-	-	-	-	05.1
-	-	-	-	-	-	-	-	-	-	05.2
-	-	-	-	-	-	-	-	-	-	06
-	-	-	-	-	-	-	-	-	-	06.1
-	-	-	-	-	-	-	-	-	-	06.2
-	-	-	-	-	-	-	-	-	-	07
-	-	-	-	-	-	-	-	-	-	07.1
-	-	-	-	-	-	-	-	-	-	07.2
57	3 996	68	11 256	52	20 114	58	41 739	71	98 315	08
.	.	64	10 480	49	18 956	55	39 560	67	92 372	08.1
.	.	4	775	3	1 158	3	2 179	4	5 944	08.9
-	-	-	-	-	-	-	-	-	-	09
-	-	-	-	-	-	-	-	-	-	09.1
-	-	-	-	-	-	-	-	-	-	09.9
5 383	392 028	8 297	1 365 003	6 210	2 234 816	5 325	3 765 130	3 741	5 268 126	C
503	37 529	1 292	223 397	1 421	514 337	1 168	825 645	651	896 659	10
177	13 068	509	89 055	675	247 528	626	443 004	320	431 077	10.1
.	.	4	534	3	1 246	-	-	.	.	10.2
19	1 416	16	2 881	21	8 526	10	6 774	16	23 301	10.3
6	535	8	1 291	5	1 610	6	3 991	.	.	10.4
20	1 541	29	4 459	20	7 193	30	22 021	23	31 803	10.5
16	1 150	27	4 584	32	11 482	22	16 054	20	30 209	10.6
211	15 910	621	107 697	616	220 002	421	294 896	236	330 864	10.7
38	2 728	55	9 005	32	10 970	32	23 133	21	28 423	10.8

**Tabelle 3a. Steuerpflichtige sowie Lieferungen und Leistungen bis unter 2 Millionen Euro in Bayern 2014**

**- Lieferungen und Leistungen**

Gewerbe- kennzahl	Wirtschaftszweig	Steuer- pflichtige	Lieferungen und Leistungen	darunter	
				17 501 - 50 000	
		Anzahl	1 000 EUR	Anzahl	1 000 EUR
10.9	Herstellung von Futtermitteln .....	159	978 435	18	555
11	Getränkeherstellung .....	856	4 516 150	104	3 274
12	Tabakverarbeitung .....	5	.	-	-
13	Herstellung von Textilien .....	863	3 794 809	208	6 463
13.1	Spinnstoffaufbereitung und Spinnerei .....	34	584 888	3	73
13.2	Weberei .....	82	668 428	12	399
13.3	Veredlung von Textilien und Bekleidung .....	240	182 747	77	2 342
13.9	Herstellung von sonstigen Textilwaren .....	507	2 358 746	116	3 650
14	Herstellung von Bekleidung .....	922	3 199 622	306	9 300
14.1	Herstellung von Bekleidung (ohne Pelzbekleidung) .....	850	3 072 708	287	8 718
14.2	Herstellung von Pelzwaren .....	40	7 060	11	357
14.3	Herstellung von Bekleidung aus gewirktem und gestricktem Stoff .....	32	119 854	8	225
15	Herstellung von Leder, Lederwaren und Schuhen .....	295	2 273 218	60	1 967
15.1	Herstellung von Leder und Lederwaren (ohne Herstellung von Lederbekleidung) .....	187	204 608	47	1 510
15.2	Herstellung von Schuhen .....	108	2 068 609	13	456
16	Herstellung von Holz-, Flecht-, Korb- und Korkwaren (ohne Möbel) .....	3 048	5 896 145	563	17 813
16.1	Säge-, Hobel- und Holzimprägnierwerke .....	1 225	2 079 931	241	7 377
16.2	Herstellung von sonstigen Holz-, Kork-, Flecht- und Korbwaren (ohne Möbel) .....	1 823	3 816 214	322	10 436
17	Herstellung von Papier, Pappe und Waren daraus .....	387	6 512 106	39	1 209
17.1	Herstellung von Holz- und Zellstoff, Papier, Karton und Pappe .....	89	3 604 774	8	251
17.2	Herstellung von Waren aus Papier, Karton und Pappe .....	298	2 907 332	31	958
18	Herstellung von Druckerzeugnissen; Vervielfältigung von bespielten Ton-, Bild- und Datenträgern .....	2 291	5 665 360	397	12 808
18.1	Herstellung von Druckerzeugnissen .....	2 152	5 592 457	361	11 612
18.2	Vervielfältigung von bespielten Ton-, Bild- und Datenträgern .....	139	72 904	36	1 196
19	Kokerei und Mineralölverarbeitung .....	11	15 013 546	-	-
19.1	Kokerei .....	1	.	-	-
19.2	Mineralölverarbeitung .....	10	.	-	-
20	Herstellung von chemischen Erzeugnissen .....	703	12 487 693	90	2 919
20.1	Herstellung von chem. Grundstoffen, Düngemitteln u. Stickst.verb., Kunstst. u. synth. Kautschuk in Primärformen .....	228	6 970 895	21	715
20.2	Herstellung von Schädlingsbekämpfung-, Pflanzenschutz- und Desinfektionsmitteln .....	14	33 656	-	-
20.3	Herstellung von Anstrichmitteln, Druckfarben und Kitten .....	74	706 575	.	.
20.4	Herstellung von Seifen, Wasch-, Reinigungs- und Körperpflegemitteln sowie von Duftstoffen .....	185	963 149	.	.
20.5	Herstellung von sonstigen chemischen Erzeugnissen .....	188	3 047 254	15	489
20.6	Herstellung von Chemiefasern .....	14	766 165	-	-
21	Herstellung von pharmazeutischen Erzeugnissen .....	176	6 498 131	13	386
21.1	Herstellung von pharmazeutischen Grundstoffen .....	24	510 549	4	115
21.2	Herstellung von pharmazeutischen Spezialitäten und sonstigen pharmazeutischen Erzeugnissen .....	152	5 987 581	9	272
22	Herstellung von Gummi- und Kunststoffwaren .....	1 274	16 434 480	88	2 920
22.1	Herstellung von Gummiwaren .....	150	1 367 546	8	241
22.2	Herstellung von Kunststoffwaren .....	1 124	15 066 934	80	2 679

nach Umsatzgrößenklassen und Gliederung nach Wirtschaftszweiggruppen

ohne Umsatzsteuer -

von ... bis unter ... EUR										Gewerbe- kenn- zahl
50 000 - 100 000		100 000 - 250 000		250 000 - 500 000		500 000 - 1 Mill.		1 Mill. - 2 Mill.		
Anzahl	1 000 EUR	Anzahl	1 000 EUR	Anzahl	1 000 EUR	Anzahl	1 000 EUR	Anzahl	1 000 EUR	
.	.	23	3 892	17	5 779	21	15 773	.	.	10.9
77	5 678	165	26 787	111	40 345	107	78 059	86	120 450	11
-	-	.	.	-	-	-	-	-	-	12
152	10 990	150	24 096	90	31 406	71	48 942	49	70 357	13
4	306	4	549	.	.	.	.	3	4 086	13.1
9	569	8	1 325	9	3 232	.	.	8	12 219	13.2
48	3 496	44	6 593	26	8 450	17	11 721	9	12 029	13.3
91	6 619	94	15 630	.	.	47	32 247	29	42 023	13.9
162	11 930	148	24 190	63	22 158	65	46 334	53	75 976	14
138	10 030	132	21 681	58	20 389	.	.	.	.	14.1
15	1 215	8	1 280	.	.	.	.	-	-	14.2
9	685	8	1 229	.	.	-	-	.	.	14.3
51	3 736	68	11 707	42	14 679	29	19 905	14	19 202	15
32	2 311	41	7 071	25	8 546	17	12 200	8	10 980	15.1
19	1 425	27	4 637	17	6 133	12	7 705	6	8 222	15.2
506	36 408	648	104 676	449	160 090	363	253 368	238	329 098	16
200	14 539	230	36 990	181	63 197	161	113 373	111	150 180	16.1
306	21 869	418	67 686	268	96 893	202	139 994	127	178 917	16.2
37	2 574	55	8 930	40	14 510	42	30 092	38	55 852	17
7	506	15	2 272	9	3 084	5	3 134	11	16 594	17.1
30	2 068	40	6 658	31	11 426	37	26 958	27	39 258	17.2
352	25 315	491	82 138	311	111 646	275	192 714	178	247 546	18
322	23 186	456	76 231	295	105 768	267	187 335	171	237 867	18.1
30	2 129	35	5 907	16	5 878	8	5 379	7	9 679	18.2
-	-	-	-	.	.	-	-	-	-	19
-	-	-	-	-	-	-	-	-	-	19.1
-	-	-	-	-	-	-	-	-	-	19.2
72	5 197	92	14 858	67	23 861	70	49 909	67	89 594	20
16	1 178	25	4 094	20	7 331	25	17 908	26	36 463	20.1
-	-	.	.	.	.	.	.	.	.	20.2
5	397	6	1 061	4	1 594	11	7 086	7	8 443	20.3
30	2 079	24	4 130	20	6 860	.	.	10	12 768	20.4
21	1 544	33	4 904	20	6 952	22	16 028	19	24 935	20.5
-	-	.	.	.	.	.	.	.	.	20.6
13	923	25	4 109	11	3 725	19	13 492	10	14 078	21
3	227	5	960	.	.	.	.	.	.	21.1
10	696	20	3 149	.	.	.	.	.	.	21.2
100	7 292	143	23 037	130	47 047	126	91 408	146	212 050	22
16	1 209	22	3 436	19	7 072	15	11 480	17	25 227	22.1
84	6 083	121	19 601	111	39 975	111	79 928	129	186 823	22.2

**Tabelle 3a. Steuerpflichtige sowie Lieferungen und Leistungen bis unter 2 Millionen Euro in Bayern 2014**

**- Lieferungen und Leistungen**

Gewerbe- kennzahl	Wirtschaftszweig	Steuer- pflichtige	Lieferungen und Leistungen	darunter	
				17 501 - 50 000	
		Anzahl	1 000 EUR	Anzahl	1 000 EUR
23	Herstellung von Glas und Glaswaren, Keramik, Verarbeitung von Steinen und Erden .....	2 329	9 536 516	332	10 940
23.1	Herstellung von Glas und Glaswaren .....	293	1 521 532	43	1 461
23.2	Herstellung von feuerfesten keramischen Werkstoffen und Waren .....	22	401 196	3	133
23.3	Herstellung von keramischen Baumaterialien .....	123	575 382	14	466
23.4	Herstellung von sonstigen Porzellan- und keramischen Erzeugnissen .....	286	1 008 365	87	2 713
23.5	Herstellung von Zement, Kalk und gebranntem Gips .....	22	302 072	.	.
23.6	Herstellung von Erzeugnissen aus Beton, Zement und Gips .....	439	4 296 285	31	1 051
23.7	Be- und Verarbeitung von Naturwerksteinen und Natursteinen a.n.g. ....	1 049	563 576	145	4 835
23.9	Herstellung von Schleifkörpern, Schleifmitteln auf Unterlage und sonstigen Erzeugnissen aus nichtmetallischen Mineralien a.n.g. ....	95	868 109	.	.
24	Metallerzeugung und -bearbeitung .....	599	.	63	2 008
24.1	Erzeugung von Roheisen, Stahl und Ferrolegierungen .....	164	1 131 050	24	737
24.2	Herstellung von Stahlrohren, Rohrform-, Rohrverschluss- und Rohrverbindungsstücken aus Stahl .....	49	294 144	7	252
24.3	Sonstige erste Bearbeitung von Eisen und Stahl .....	38	.	5	163
24.4	Erzeugung und erste Bearbeitung von NE-Metallen .....	204	1 581 933	23	726
24.5	Gießereien .....	144	1 359 606	4	131
25	Herstellung von Metallerzeugnissen .....	6 715	17 398 368	940	31 220
25.1	Stahl- und Leichtmetallbau .....	1 435	4 291 952	157	5 394
25.2	Herstellung von Metalltanks und -behältern; Herstellung von Heizkörpern und -kesseln für Zentralheizungen .....	94	1 046 539	8	252
25.3	Herstellung von Dampfkesseln (ohne Zentralheizungskessel) .....	1	.	-	-
25.4	Herstellung von Waffen und Munition .....	56	150 078	7	187
25.5	Herstellung von Schmiede-, Press-, Zieh- und Stanzteilen, gewalzten Ringen und pulvermetallurgischen Erzeugnissen .....	330	2 048 608	37	1 067
25.6	Oberflächenveredlung und Wärmebehandlung; Mechanik a.n.g. ....	3 262	3 134 643	551	18 468
25.7	Herstellung von Schneidwaren, Werkzeugen, Schössern und Beschlägen aus unedlen Metallen .....	627	.	59	1 902
25.9	Herstellung von sonstigen Metallwaren .....	910	4 447 254	121	3 949
26	Herstellung von DV-Geräten, elektronischen und optischen Erzeugnissen .....	2 220	54 006 231	261	8 437
26.1	Herstellung von elektronischen Bauelementen und Leiterplatten .....	604	36 090 983	64	2 058
26.2	Herstellung von DV-Geräten und peripheren Geräten .....	345	6 758 388	60	1 903
26.3	Herstellung von Geräten und Einrichtungen der Telekommunikationstechnik .....	265	2 379 950	27	897
26.4	Herstellung von Geräten der Unterhaltungselektronik .....	138	660 585	22	654
26.5	Herstellung von elektrischen Mess-, Kontroll-, Navigations- u.ä. Instrumenten und Vorrichtungen; Herstellung von Uhren .....	630	6 391 360	61	2 106
26.6	Herstellung von Bestrahlungs- und Elektrotherapiegeräten und elektromedizinischen Geräten .....	103	549 266	8	214
26.7	Herstellung von optischen und fotografischen Instrumenten und Geräten .....	93	1 135 946	11	355
26.8	Herstellung von magnetischen und optischen Datenträgern .....	42	39 752	8	251
27	Herstellung von elektrischen Ausrüstungen .....	1 361	18 239 994	147	4 842
27.1	Herstellung von Elektromotoren, Generatoren, Transformatoren, Elektrizitätsverteilungs- und -schalteinrichtungen .....	322	.	32	1 029
27.2	Herstellung von Batterien und Akkumulatoren .....	27	243 724	.	.



nach Umsatzgrößenklassen und Gliederung nach Wirtschaftszweiggruppen

ohne Umsatzsteuer -

von ... bis unter ... EUR										Gewerbe- kenn- zahl
50 000 - 100 000		100 000 - 250 000		250 000 - 500 000		500 000 - 1 Mill.		1 Mill. - 2 Mill.		
Anzahl	1 000 EUR	Anzahl	1 000 EUR	Anzahl	1 000 EUR	Anzahl	1 000 EUR	Anzahl	1 000 EUR	
304	22 532	485	78 674	339	122 105	256	180 425	156	229 772	23
42	3 105	62	10 021	35	12 930	25	17 468	23	34 816	23.1
3	254	.	.	4	1 403	-	-	.	.	23.2
16	1 213	29	4 864	11	3 599	13	9 407	7	8 960	23.3
52	3 726	43	6 595	32	11 587	16	11 809	10	13 268	23.4
.	.	.	.	3	1 177	.	.	.	.	23.5
22	1 665	41	6 677	33	11 928	46	34 551	54	84 149	23.6
166	12 340	292	47 672	211	75 979	146	99 877	47	65 692	23.7
.	.	14	2 155	10	3 502	.	.	12	17 848	23.9
66	4 702	109	17 943	.	.	70	48 680	55	74 985	24
24	1 692	31	4 812	27	10 037	23	16 490	13	17 385	24.1
.	.	7	933	5	1 878	8	4 956	6	8 264	24.2
.	.	4	600	.	.	3	2 311	5	7 681	24.3
29	2 064	46	7 710	26	8 807	21	14 979	15	20 579	24.4
9	682	21	3 889	14	5 013	15	9 944	16	21 076	24.5
910	65 864	1 274	210 844	962	348 714	834	593 263	663	945 383	25
184	13 178	265	44 471	209	75 328	174	125 490	148	211 282	25.1
8	597	16	2 514	17	6 421	8	5 973	10	15 761	25.2
-	-	-	-	-	-	-	-	-	-	25.3
12	850	13	2 081	6	2 250	8	5 938	5	5 663	25.4
39	2 658	50	8 282	38	14 234	47	33 560	33	47 931	25.5
488	35 366	677	111 346	505	181 095	424	297 621	297	425 291	25.6
62	4 736	81	13 590	81	30 508	85	61 944	90	129 013	25.7
117	8 479	172	28 560	106	38 877	88	62 737	80	110 442	25.9
264	19 183	387	61 498	247	88 968	240	172 812	213	300 460	26
65	4 590	107	17 474	66	23 954	63	46 018	53	76 846	26.1
58	4 267	79	11 604	38	13 089	25	17 673	22	32 368	26.2
28	2 135	47	7 053	35	12 857	37	26 050	35	48 104	26.3
26	1 882	28	5 221	13	4 787	10	7 369	11	14 737	26.4
63	4 579	90	14 586	64	23 208	70	50 383	71	98 693	26.5
6	437	12	1 991	18	6 460	25	17 992	9	12 357	26.6
9	697	13	1 889	10	3 635	7	5 194	9	13 146	26.7
9	598	11	1 681	3	978	3	2 134	3	4 208	26.8
151	11 120	214	35 248	154	55 911	161	112 635	142	202 220	27
28	2 022	47	7 903	29	10 639	40	28 514	32	46 094	27.1
.	.	7	1 201	4	1 312	.	.	3	3 919	27.2

**Tabelle 3a. Steuerpflichtige sowie Lieferungen und Leistungen bis unter 2 Millionen Euro in Bayern 2014**

**- Lieferungen und Leistungen**

Gewerbe- kennzahl	Wirtschaftszweig	Steuer- pflichtige	Lieferungen und Leistungen	darunter	
				17 501 - 50 000	
		Anzahl	1 000 EUR	Anzahl	1 000 EUR
27.3	Herstellung von Kabeln und elektrischem Installationsmaterial .....	164	1 689 808	19	681
27.4	Herstellung von elektrischen Lampen und Leuchten .....	173	2 998 650	.	.
27.5	Herstellung von Haushaltsgeräten .....	46	.	4	135
27.9	Herstellung von sonstigen elektrischen Ausrüstungen und Geräten a.n.g. ....	629	4 479 670	68	2 239
28	Maschinenbau .....	3 206	42 182 140	253	8 310
28.1	Herstellung von nicht wirtschaftszweigspezifischen Maschinen .....	284	12 032 255	18	616
28.2	Herstellung von sonstigen nicht wirtschaftszweigspezifischen Maschinen .....	1 262	8 518 963	103	3 347
28.3	Herstellung von land- und forstwirtschaftlichen Maschinen .....	142	2 495 011	6	196
28.4	Herstellung von Werkzeugmaschinen .....	364	2 104 796	28	894
28.9	Herstellung von Maschinen für sonstige bestimmte Wirtschaftszweige .....	1 154	17 031 116	98	3 256
29	Herstellung von Kraftwagen und Kraftwagenteilen .....	564	81 771 792	55	1 822
29.1	Herstellung von Kraftwagen und Kraftwagenmotoren .....	56	.	10	316
29.2	Herstellung von Karosserien, Aufbauten und Anhängern .....	212	.	23	801
29.3	Herstellung von Teilen und Zubehör für Kraftwagen .....	296	.	22	705
30	Sonstiger Fahrzeugbau .....	199	33 243 277	22	717
30.1	Schiff- und Bootsbau .....	50	.	8	259
30.2	Schienenfahrzeugbau .....	16	37 794	.	.
30.3	Luft- und Raumfahrzeugbau .....	50	31 629 736	.	.
30.4	Herstellung von militärischen Kampffahrzeugen .....	2	.	-	-
30.9	Herstellung von Fahrzeugen a.n.g. ....	81	804 772	10	328
31	Herstellung von Möbeln .....	2 576	4 034 489	452	14 896
32	Herstellung von sonstigen Waren .....	4 162	7 788 675	727	24 168
32.1	Herstellung von Münzen, Schmuck und ähnlichen Erzeugnissen .....	742	446 140	243	7 951
32.2	Herstellung von Musikinstrumenten .....	315	104 861	101	3 496
32.3	Herstellung von Sportgeräten .....	121	428 090	22	687
32.4	Herstellung von Spielwaren .....	131	1 180 232	29	963
32.5	Herstellung von medizinischen und zahnmedizinischen Apparaten und Materialien .....	2 153	3 734 656	173	6 035
32.9	Herstellung von Erzeugnissen a.n.g. ....	700	1 894 695	159	5 035
33	Reparatur und Installation von Maschinen und Ausrüstungen .....	1 419	1 592 826	251	8 208
33.1	Reparatur von Metallerzeugnissen, Maschinen und Ausrüstungen .....	821	593 191	135	4 316
33.2	Installation von Maschinen und Ausrüstungen a.n.g. ....	598	999 635	116	3 892
D	Energieversorgung .....	24 754	36 431 568	13 703	389 029
35	Energieversorgung .....	24 754	36 431 568	13 703	389 029
35.1	Elektrizitätsversorgung .....	23 346	32 158 159	13 514	383 020
35.2	Gasversorgung .....	815	3 810 276	30	1 077
35.3	Wärme- und Kälteversorgung .....	593	463 133	159	4 931
E	Wasserversorgung; Abwasser- und Abfallentsorgung, Beseitigung von Umweltverschmutzungen .....	2 588	5 373 221	164	5 530
36	Wasserversorgung .....	1 501	1 490 873	53	1 848
37	Abwasserentsorgung .....	126	129 767	16	560
38	Sammlung, Behandlung und Beseitigung von Abfällen; Rückgewinnung .....	883	3 604 133	83	2 653
38.1	Sammlung von Abfällen .....	251	870 760	27	900
38.2	Abfallbehandlung und -beseitigung .....	288	829 735	26	846
38.3	Rückgewinnung .....	344	1 903 637	30	908
39	Beseitigung von Umweltverschmutzungen und sonstige Entsorgung .....	78	148 449	12	469

nach Umsatzgrößenklassen und Gliederung nach Wirtschaftszweiggruppen

ohne Umsatzsteuer -

von ... bis unter ... EUR										Gewerbe- kenn- zahl
50 000 - 100 000		100 000 - 250 000		250 000 - 500 000		500 000 - 1 Mill.		1 Mill. - 2 Mill.		
Anzahl	1 000 EUR	Anzahl	1 000 EUR	Anzahl	1 000 EUR	Anzahl	1 000 EUR	Anzahl	1 000 EUR	
16	1 215	19	3 076	19	6 836	22	14 816	15	21 839	27.3
.	.	30	5 224	19	7 055	20	13 612	22	31 564	27.4
5	384	12	1 602	5	1 766	.	.	4	5 922	27.5
76	5 481	99	16 240	78	28 303	74	51 980	66	92 881	27.9
272	19 724	442	71 139	342	124 341	424	306 177	376	539 605	28
17	1 155	27	4 419	29	10 537	28	20 197	38	54 923	28.1
124	9 132	185	30 263	139	50 581	178	127 857	147	211 262	28.2
12	759	28	4 284	17	6 492	15	10 229	13	18 215	28.3
26	1 770	74	12 078	42	15 033	55	40 904	42	58 928	28.4
93	6 908	128	20 094	115	41 698	148	106 989	136	196 277	28.9
56	4 044	.	.	50	18 096	48	34 528	47	65 946	29
8	523	11	1 770	3	1 016	3	2 106	3	5 068	29.1
33	2 379	.	.	21	7 171	18	12 499	22	29 053	29.2
15	1 142	40	6 357	26	9 910	27	19 922	22	31 824	29.3
25	1 875	26	4 309	27	10 693	23	17 383	22	32 854	30
5	396	14	2 350	.	.	9	6 607	4	5 337	30.1
4	306	.	.	-	-	3	2 184	3	4 358	30.2
5	376	-	-	.	.	3	2 305	8	13 152	30.3
-	-	-	-	-	-	-	-	-	-	30.4
11	796	.	.	18	7 428	8	6 285	7	10 007	30.9
470	33 957	671	107 497	388	136 648	264	181 077	156	216 604	31
618	45 259	1 009	164 286	696	247 897	498	344 901	249	345 537	32
172	12 166	168	26 003	64	22 259	45	30 438	20	25 739	32.1
64	4 626	67	10 895	36	13 516	25	16 420	12	17 711	32.2
16	1 154	17	2 585	14	4 984	12	8 411	6	7 729	32.3
18	1 299	20	3 288	17	6 331	10	6 009	5	5 892	32.4
232	17 422	605	100 798	486	172 337	346	241 211	137	191 993	32.5
116	8 592	132	20 717	79	28 470	60	42 412	69	96 472	32.9
222	16 197	315	51 189	189	68 685	172	123 381	132	183 896	33
127	9 205	191	31 661	125	45 748	94	67 106	82	114 375	33.1
95	6 993	124	19 529	64	22 937	78	56 276	50	69 521	33.2
4 046	281 103	3 373	539 636	1 845	650 779	938	646 417	387	527 337	D
4 046	281 103	3 373	539 636	1 845	650 779	938	646 417	387	527 337	35
3 891	269 607	3 015	478 211	1 543	540 528	699	478 858	322	441 312	35.1
63	4 798	221	39 301	223	82 285	181	126 521	38	48 539	35.2
92	6 698	137	22 123	79	27 966	58	41 038	27	37 486	35.3
286	21 331	664	108 117	464	167 653	383	272 989	235	337 605	E
187	14 273	475	77 678	327	118 030	234	165 455	113	158 466	36
15	1 020	30	5 132	24	9 293	14	10 086	10	14 983	37
78	5 561	138	21 896	104	37 451	122	89 085	103	150 734	38
21	1 439	31	4 983	33	12 267	35	24 877	32	46 923	38.1
27	1 974	52	8 103	35	11 778	40	28 067	38	54 474	38.2
30	2 149	55	8 811	36	13 406	47	36 142	33	49 338	38.3
6	477	21	3 410	9	2 878	13	8 363	9	13 422	39

**Tabelle 3a. Steuerpflichtige sowie Lieferungen und Leistungen bis unter 2 Millionen Euro in Bayern 2014**

**- Lieferungen und Leistungen**

Gewerbe- kennzahl	Wirtschaftszweig	Steuer- pflichtige	Lieferungen und Leistungen	darunter	
				17 501 - 50 000	
		Anzahl	1 000 EUR	Anzahl	1 000 EUR
F	Baugewerbe .....	61 995	50 891 204	11 037	366 227
41	Hochbau .....	5 236	15 446 190	645	21 034
41.1	Erschließung von Grundstücken; Bauträger .....	1 334	3 272 403	199	6 358
41.2	Bau von Gebäuden .....	3 902	12 173 788	446	14 676
42	Tiefbau .....	1 163	5 525 175	116	3 992
42.1	Bau von Straßen und Bahnverkehrsstrecken .....	518	3 576 650	53	1 942
42.2	Leitungstiefbau und Kläranlagenbau .....	292	1 393 517	24	810
42.9	Sonstiger Tiefbau .....	353	555 008	39	1 241
43	Vorbereitende Baustellenarbeiten, Bauinstallation und sonstiges Ausbaugewerbe .....	55 596	29 919 838	10 276	341 201
43.1	Abbrucharbeiten und vorbereitende Baustellenarbeiten .....	1 943	1 082 727	352	11 312
43.2	Bauinstallation .....	20 104	14 374 122	3 368	110 257
43.3	Sonstiger Ausbau .....	23 695	8 176 617	4 794	160 831
43.9	Sonstige spezialisierte Bautätigkeiten .....	9 854	6 286 371	1 762	58 801
G	Handel; Instandhaltung und Reparatur von Kraftfahrzeugen .....	109 970	264 326 205	20 341	660 113
45	Handel mit Kraftfahrzeugen; Instandhaltung und Reparatur von Kraftfahrzeugen .....	19 791	36 195 588	3 354	110 170
45.1	Handel mit Kraftwagen .....	7 761	21 153 986	1 297	42 571
45.2	Instandhaltung und Reparatur von Kraftwagen .....	6 978	3 787 004	1 020	33 830
45.3	Handel mit Kraftwagenteilen und -zubehör .....	3 988	10 563 437	846	27 559
45.4	Handel mit Krafträdern, Kraftradteilen und -zubehör; Instandhaltung und Reparatur von Krafträdern .....	1 064	691 160	191	6 211
46	Großhandel (ohne Handel mit Kraftfahrzeugen) .....	27 078	137 470 478	4 550	148 067
46.1	Handelsvermittlung .....	9 377	4 559 615	2 590	84 788
46.2	Großhandel mit landwirtschaftlichen Grundstoffen und lebenden Tieren .....	1 485	6 858 526	149	4 874
46.3	Großhandel mit Nahrungs- und Genussmitteln, Getränken und Tabakwaren .....	2 386	22 759 976	221	7 116
46.4	Großhandel mit Gebrauchs- und Verbrauchsgütern .....	4 231	32 870 861	522	16 827
46.5	Großhandel mit Geräten der Informations- und Kommunikationstechnik .....	871	11 466 226	88	2 733
46.6	Großhandel mit sonstigen Maschinen, Ausrüstungen und Zubehör .....	3 348	10 372 337	351	11 276
46.7	Sonstiger Großhandel .....	4 159	46 244 440	468	15 333
46.9	Großhandel ohne ausgeprägten Schwerpunkt .....	1 221	2 338 496	161	5 120
47	Einzelhandel (ohne Handel mit Kraftfahrzeugen) .....	63 101	90 660 139	12 437	401 875
47.1	Einzelhandel mit Waren verschiedener Art (in Verkaufsräumen) .....	7 889	24 368 173	1 494	48 594
47.2	Einzelhandel mit Nahrungs- und Genussmitteln, Getränken und Tabakwaren (in Verkaufsräumen) .....	6 926	4 211 206	1 071	35 265
47.3	Einzelhandel mit Motorenkraftstoffen (Tankstellen) .....	1 485	3 713 012	67	2 149
47.4	Einzelhandel mit Geräten der Informations- und Kommunikationstechnik (in Verkaufsräumen) .....	3 525	12 527 061	767	24 482
47.5	Einzelhandel mit sonstigen Haushaltsgeräten, Textilien, Heimwerker- und Einrichtungsbedarf (in Verkaufsräumen) .....	11 198	15 088 292	2 311	75 525
47.6	Einzelhandel mit Verlagsprodukten, Sportausrüstungen und Spielwaren (in Verkaufsräumen) .....	4 738	3 126 424	756	24 912
47.7	Einzelhandel mit sonstigen Gütern (in Verkaufsräumen) .....	19 823	19 782 801	3 572	115 067
47.8	Einzelhandel an Verkaufsständen und auf Märkten .....	952	203 777	261	8 500
47.9	Einzelhandel, nicht in Verkaufsräumen, an Verkaufsständen oder auf Märkten .....	6 565	7 639 392	2 138	67 381
H	Verkehr und Lagerei .....	18 258	23 959 695	4 366	148 444
49	Landverkehr und Transport in Rohrfernleitungen .....	12 306	9 174 223	2 965	102 484

nach Umsatzgrößenklassen und Gliederung nach Wirtschaftszweiggruppen

ohne Umsatzsteuer -

von ... bis unter ... EUR

50 000 - 100 000		100 000 - 250 000		250 000 - 500 000		500 000 - 1 Mill.		1 Mill. - 2 Mill.		Gewerbe- kenn- zahl
Anzahl	1 000 EUR	Anzahl	1 000 EUR	Anzahl	1 000 EUR	Anzahl	1 000 EUR	Anzahl	1 000 EUR	
11 481	830 731	14 931	2 424 053	9 525	3 383 248	7 037	4 959 385	4 129	5 737 348	F
531	38 446	820	135 067	663	236 311	760	558 084	683	976 001	41
155	11 101	221	36 371	172	61 042	166	120 461	153	217 893	41.1
376	27 344	599	98 696	491	175 269	594	437 623	530	758 108	41.2
109	8 024	167	27 260	144	49 941	154	113 302	153	212 822	42
41	3 002	76	12 535	66	21 906	59	44 538	65	92 814	42.1
25	1 888	39	6 543	39	13 854	43	30 937	36	47 880	42.2
43	3 134	52	8 181	39	14 181	52	37 827	52	72 129	42.9
10 841	784 262	13 944	2 261 726	8 718	3 096 995	6 123	4 287 999	3 293	4 548 524	43
362	26 483	517	81 410	289	102 894	186	134 004	141	196 153	43.1
3 369	243 742	4 797	789 027	3 323	1 193 799	2 570	1 811 113	1 543	2 139 892	43.2
5 308	383 371	6 380	1 029 407	3 597	1 260 882	2 150	1 482 799	882	1 205 573	43.3
1 802	130 665	2 250	361 882	1 509	539 420	1 217	860 083	727	1 006 906	43.9
18 452	1 337 968	24 823	4 040 524	15 621	5 547 632	11 175	7 872 970	7 977	11 245 932	G
3 158	229 709	4 508	736 471	3 106	1 106 246	2 157	1 510 886	1 428	2 001 889	45
1 127	81 079	1 537	250 054	1 010	359 094	800	566 779	650	922 667	45.1
1 092	80 354	1 807	295 185	1 375	492 474	875	605 397	449	615 522	45.2
732	53 315	911	150 879	559	197 458	.	.	243	341 563	45.3
207	14 962	253	40 353	162	57 220	.	.	86	122 136	45.4
4 193	302 979	5 165	836 651	3 404	1 221 508	2 778	1 979 040	2 260	3 199 908	46
2 266	163 185	2 198	348 448	1 080	379 422	659	462 130	385	545 892	46.1
116	8 328	237	40 411	208	76 352	181	128 377	187	263 406	46.2
227	16 638	371	61 571	296	106 840	284	201 757	277	389 728	46.3
499	36 421	731	120 310	570	205 237	502	363 572	388	551 518	46.4
93	6 616	146	24 401	115	42 061	100	72 030	100	138 706	46.5
373	27 155	522	86 469	474	172 906	447	317 386	388	553 030	46.6
460	32 952	712	114 158	513	184 273	441	318 279	412	583 993	46.7
159	11 685	248	40 885	148	54 416	164	115 510	123	173 636	46.9
11 101	805 280	15 150	2 467 402	9 111	3 219 878	6 240	4 383 044	4 289	6 044 135	47
1 373	98 859	1 965	322 032	1 160	410 700	693	480 016	389	551 156	47.1
1 162	84 854	1 969	326 598	1 350	472 575	731	497 554	318	436 879	47.2
54	3 858	115	19 493	157	59 983	388	291 835	407	563 973	47.3
714	52 426	877	137 081	459	162 795	313	217 477	184	252 346	47.4
2 197	159 612	2 633	422 683	1 565	554 489	1 141	795 597	651	900 531	47.5
730	53 941	1 283	213 797	940	333 586	539	371 676	284	390 231	47.6
3 195	232 426	4 664	760 969	2 749	971 353	2 007	1 434 244	1 788	2 570 937	47.7
234	16 908	258	40 760	117	40 510	49	32 422	23	30 718	47.8
1 442	102 396	1 386	223 989	614	213 888	379	262 224	245	347 365	47.9
3 564	250 194	3 677	586 379	2 261	806 335	1 673	1 190 642	1 244	1 748 456	H
2 589	181 971	2 675	426 333	1 581	561 461	1 115	784 734	724	1 013 507	49

**Tabelle 3a. Steuerpflichtige sowie Lieferungen und Leistungen bis unter 2 Millionen Euro in Bayern 2014**

- Lieferungen und Leistungen

Gewerbe- kennzahl	Wirtschaftszweig	Steuer- pflichtige	Lieferungen und Leistungen	darunter	
				17 501 - 50 000	
		Anzahl	1 000 EUR	Anzahl	1 000 EUR
49.1	Personenbeförderung im Eisenbahnfernverkehr .....	11	.	.	.
49.2	Güterbeförderung im Eisenbahnverkehr .....	6	.	.	.
49.3	Sonstige Personenbeförderung im Landverkehr .....	5 020	.	1 504	53 676
49.4	Güterbeförderung im Straßenverkehr, Umzugstransporte .....	7 259	6 530 685	1 457	48 670
49.5	Transport in Rohrfernleitungen .....	10	.	.	.
50	Schifffahrt .....	163	340 183	6	170
50.1	Personenbeförderung in der See- und Küstenschifffahrt .....	-	-	-	-
50.2	Güterbeförderung in der See- und Küstenschifffahrt .....	24	90 432	.	.
50.3	Personenbeförderung in der Binnenschifffahrt .....	36	56 658	3	87
50.4	Güterbeförderung in der Binnenschifffahrt .....	103	193 094	.	.
51	Luftfahrt .....	111	185 213	33	981
51.1	Personenbeförderung in der Luftfahrt .....	107	148 998	33	981
51.2	Güterbeförderung in der Luftfahrt und Raumtransport .....	4	36 216	-	-
52	Lagerei sowie Erbringung von sonstigen Dienstleistungen für den Verkehr .....	3 665	13 355 035	488	15 928
52.1	Lagerei .....	165	568 790	20	634
52.2	Erbringung von sonstigen Dienstleistungen für den Verkehr .....	3 500	12 786 245	468	15 294
53	Post-, Kurier- und Expressdienste .....	2 013	905 040	874	28 881
53.2	Sonstige Post-, Kurier- und Expressdienste .....	2 013	905 040	874	28 881
I	Gastgewerbe .....	39 510	15 791 507	8 449	277 811
55	Beherbergung .....	10 917	6 458 038	2 205	71 847
55.1	Hotels, Gasthöfe und Pensionen .....	9 087	6 153 618	1 433	47 141
55.2	Ferienunterkünfte und ähnliche Beherbergungsstätten .....	1 206	154 493	559	17 974
55.3	Campingplätze .....	187	67 456	34	1 171
55.9	Sonstige Beherbergungsstätten .....	437	82 471	179	5 560
56	Gastronomie .....	28 593	9 333 469	6 244	205 964
56.1	Restaurants, Gaststätten, Imbissstuben, Cafés, Eissalons u.ä. ....	20 887	7 312 345	3 801	127 331
56.2	Caterer und Erbringung sonstiger Verpflegungsdienstleistungen .....	2 197	914 691	521	16 909
56.3	Ausschank von Getränken .....	5 509	1 106 432	1 922	61 724
J	Information und Kommunikation .....	23 779	39 130 558	5 935	192 139
58	Verlagswesen .....	1 763	5 518 216	327	10 666
58.1	Verlegen von Büchern und Zeitschriften; sonstiges Verlagswesen (ohne Software) .....	1 584	5 259 702	285	9 322
58.2	Verlegen von Software .....	179	258 514	42	1 344
59	Herstellung, Verleih, Vertrieb von Filmen, Fernseh- programmen; Kinos; Tonstudios und Verlegen von Musik .....	1 973	2 995 960	632	20 673
59.1	Herstellung von Filmen und Fernsehprogrammen, deren Verleih und Vertrieb; Kinos .....	1 522	2 584 892	457	14 966
59.2	Tonstudios; Herstellung von Hörfunkbeiträgen; Verlegen von bespielten Tonträgern und Musikalien .....	451	411 068	175	5 707
60	Rundfunkveranstalter .....	78	4 707 872	4	122
60.1	Hörfunkveranstalter .....	46	157 708	.	.
60.2	Fernsehveranstalter .....	32	4 550 165	.	.
61	Telekommunikation .....	325	6 845 472	73	2 333
61.1	Leitungsgebundene Telekommunikation .....	22	756 968	.	.
61.2	Drahtlose Telekommunikation .....	67	.	7	208
61.3	Satellitentelekommunikation .....	7	3 525	.	.
61.9	Sonstige Telekommunikation .....	229	.	61	1 970
62	Erbringung von Dienstleistungen der Informationstechnologie .....	16 956	17 249 182	4 044	130 903
63	Informationsdienstleistungen .....	2 684	1 813 855	855	27 443

nach Umsatzgrößenklassen und Gliederung nach Wirtschaftszweiggruppen

ohne Umsatzsteuer -

von ... bis unter ... EUR										Gewerbe- kenn- zahl
50 000 - 100 000		100 000 - 250 000		250 000 - 500 000		500 000 - 1 Mill.		1 Mill. - 2 Mill.		
Anzahl	1 000 EUR	Anzahl	1 000 EUR	Anzahl	1 000 EUR	Anzahl	1 000 EUR	Anzahl	1 000 EUR	
-	-	.	.	-	-	-	-	.	.	49.1
-	-	.	.	.	.	-	-	.	.	49.2
1 315	91 175	969	154 576	514	183 048	363	256 603	197	273 194	49.3
1 274	90 796	1 702	271 059	1 064	377 240	749	525 658	524	735 825	49.4
-	-	-	-	.	.	3	2 474	.	.	49.5
13	919	27	4 678	28	10 529	34	24 554	18	22 093	50
-	-	-	-	-	-	-	-	-	-	50.1
-	-	3	543	.	.	.	.	.	.	50.2
5	369	8	1 271	.	.	.	.	.	.	50.3
8	550	16	2 864	21	7 814	27	19 435	13	15 944	50.4
24	1 671	20	2 959	13	4 956	7	5 621	5	6 695	51
24	1 671	20	2 959	13	4 956	.	.	.	.	51.1
-	-	-	-	-	-	.	.	.	.	51.2
466	33 547	614	99 774	480	174 318	447	326 042	437	624 359	52
20	1 512	25	3 775	23	8 334	28	21 316	17	22 998	52.1
446	32 035	589	95 999	457	165 984	419	304 726	420	601 361	52.2
472	32 086	341	52 634	159	55 071	70	49 691	60	81 802	53
472	32 086	341	52 634	159	55 071	70	49 691	60	81 802	53.2
8 617	628 736	11 398	1 834 323	5 851	2 049 700	3 051	2 113 407	1 306	1 800 142	I
2 031	146 652	2 742	448 591	1 752	621 179	1 146	805 444	602	837 072	55
1 554	112 329	2 398	395 822	1 617	575 105	1 088	765 023	579	805 412	55.1
324	23 124	210	32 069	72	24 102	23	16 244	9	11 679	55.2
29	2 210	62	9 724	27	9 607	21	14 353	7	9 576	55.3
124	8 990	72	10 977	36	12 364	14	9 824	7	10 406	55.9
6 586	482 083	8 656	1 385 731	4 099	1 428 521	1 905	1 307 963	704	963 070	56
4 660	343 960	6 808	1 093 838	3 295	1 151 024	1 504	1 029 452	534	726 331	56.1
534	38 418	583	92 446	288	101 645	154	109 527	63	86 509	56.2
1 392	99 705	1 265	199 448	516	175 852	247	168 983	107	150 230	56.3
5 419	394 907	6 299	954 340	2 116	748 328	1 496	1 052 061	1 012	1 412 423	J
294	21 429	354	56 919	219	79 280	186	131 998	120	167 438	58
261	19 062	316	50 839	203	73 888	168	118 524	109	151 889	58.1
33	2 367	38	6 080	16	5 392	18	13 474	11	15 549	58.2
394	27 692	345	55 044	206	73 683	128	88 727	111	152 424	59
290	20 626	261	42 103	167	59 604	108	75 036	98	135 371	59.1
104	7 065	84	12 941	39	14 078	20	13 691	13	17 054	59.2
3	190	14	2 116	5	1 962	4	2 928	18	25 386	60
.	.	6	777	5	1 962	4	2 928	13	17 508	60.1
.	.	8	1 339	-	-	-	-	5	7 878	60.2
67	4 848	72	11 193	32	11 769	30	22 411	11	16 194	61
.	.	.	.	.	.	.	.	.	.	61.1
11	791	14	2 289	4	1 364	12	9 273	.	.	61.2
.	.	.	.	.	.	.	.	.	.	61.3
52	3 821	52	8 080	.	.	14	10 268	7	9 720	61.9
4 060	297 874	4 966	743 662	1 389	488 085	983	689 582	644	894 316	62
601	42 874	548	85 406	265	93 550	165	116 415	108	156 665	63

**Tabelle 3a. Steuerpflichtige sowie Lieferungen und Leistungen bis unter 2 Millionen Euro in Bayern 2014**

- Lieferungen und Leistungen

Gewerbe- kennzahl	Wirtschaftszweig	Steuer- pflichtige	Lieferungen und Leistungen	darunter	
				17 501 - 50 000	
		Anzahl	1 000 EUR	Anzahl	1 000 EUR
63.1	Datenverarbeitung, Hosting und damit verbundene Tätigkeiten; Webportale .....	320	373 202	104	3 411
63.9	Erbringung von sonstigen Informationsdienstleistungen .....	2 364	1 440 653	751	24 031
K	Erbringung von Finanz- und Versicherungsdienstleistungen .....	4 974	13 023 397	1 452	45 243
64	Erbringung von Finanzdienstleistungen .....	1 693	10 043 041	239	7 385
64.1	Zentralbanken und Kreditinstitute .....	382	4 235 603	19	561
64.2	Beteiligungsgesellschaften .....	1 150	4 406 076	.	.
64.3	Treuhand- und sonstige Fonds und ähnliche Finanzinstitutionen .....	9	10 927	.	.
64.9	Sonstige Finanzierungsinstitutionen .....	152	1 390 435	25	793
65	Versicherungen, Rückversicherungen und Pensionskassen (ohne Sozialversicherung) .....	30	904 341	.	.
65.1	Versicherungen .....	14	202 506	.	.
65.2	Rückversicherungen .....	3	.	.	.
65.3	Pensionskassen und Pensionsfonds .....	13	.	.	.
66	Mit Finanz- und Versicherungsdienstleistungen verbundene Tätigkeiten .....	3 251	2 076 015	.	.
66.1	Mit Finanzdienstleistungen verbundene Tätigkeiten .....	1 591	1 674 854	464	14 601
66.2	Mit Versicherungsdienstleistungen und Pensionskassen verbundene Tätigkeiten .....	1 650	314 434	747	23 201
66.3	Fondsmanagement .....	10	86 727	.	.
L	Grundstücks- und Wohnungswesen .....	56 323	25 580 820	21 498	662 483
68	Grundstücks- und Wohnungswesen .....	56 323	25 580 820	21 498	662 483
68.1	Kauf und Verkauf von eigenen Grundstücken, Gebäuden und Wohnungen .....	2 499	3 776 751	480	15 764
68.2	Vermietung, Verpachtung von eigenen oder geleasteten Grundstücken, Gebäuden und Wohnungen .....	44 485	15 710 958	18 388	562 073
68.3	Vermittlung und Verwaltung von Grundstücken, Gebäuden und Wohnungen für Dritte .....	9 339	6 093 110	2 630	84 646
M	Erbringung von freiberuflichen, wissenschaftlichen und technischen Dienstleistungen .....	87 511	46 211 785	25 877	835 976
69	Rechts- und Steuerberatung, Wirtschaftsprüfung .....	20 926	8 133 137	5 121	166 838
69.1	Rechtsberatung .....	10 686	3 929 450	2 714	89 562
69.2	Wirtschaftsprüfung und Steuerberatung; Buchführung .....	10 240	4 203 687	2 407	77 276
70	Verwaltung und Führung von Unternehmen und Betrieben; Unternehmensberatung .....	18 867	17 110 164	5 575	179 244
70.1	Verwaltung und Führung von Unternehmen und Betrieben .....	3 062	11 634 356	676	21 433
70.2	Public-Relations- und Unternehmensberatung .....	15 805	5 475 808	4 899	157 811
71	Architektur- und Ingenieurbüros; technische, physikalische und chemische Untersuchung .....	25 073	11 851 382	6 553	214 833
71.1	Architektur- und Ingenieurbüros .....	24 362	10 108 207	6 372	209 044
71.2	Technische, physikalische und chemische Untersuchung .....	711	1 743 175	181	5 789
72	Forschung und Entwicklung .....	1 575	1 643 057	439	13 772
72.1	Forschung und Entwicklung im Bereich Natur-, Ingenieur-, Agrarwissenschaften und Medizin .....	1 392	1 575 101	381	11 919
72.2	Forschung und Entwicklung im Bereich Rechts-, Wirtschafts-, Sozial-, Sprach-, Kultur- und Kunstwissenschaften .....	183	67 956	58	1 853
73	Werbung und Marktforschung .....	5 616	4 626 425	1 862	59 203
73.1	Werbung .....	5 221	4 029 061	1 728	55 020
73.2	Markt- und Meinungsforschung .....	395	597 364	134	4 183
74	Sonstige freiberufliche, wissenschaftliche und technische Tätigkeiten .....	13 417	2 314 613	5 970	190 895



nach Umsatzgrößenklassen und Gliederung nach Wirtschaftszweiggruppen

ohne Umsatzsteuer -

von ... bis unter ... EUR										Gewerbe- kenn- zahl
50 000 - 100 000		100 000 - 250 000		250 000 - 500 000		500 000 - 1 Mill.		1 Mill. - 2 Mill.		
Anzahl	1 000 EUR	Anzahl	1 000 EUR	Anzahl	1 000 EUR	Anzahl	1 000 EUR	Anzahl	1 000 EUR	
62	4 464	72	11 273	22	7 708	23	15 975	13	19 396	63.1
539	38 410	476	74 134	243	85 842	142	100 440	95	137 269	63.9
1 004	71 199	940	148 757	444	156 528	312	223 204	226	320 958	K
233	16 761	265	43 109	182	65 409	149	108 042	150	214 100	64
21	1 622	29	4 908	30	11 247	25	18 456	31	47 203	64.1
.	.	207	33 583	.	.	118	85 268	109	153 353	64.2
.	.	3	555	.	.	-	-	-	-	64.3
31	2 313	26	4 063	16	5 995	6	4 318	10	13 544	64.9
.	.	.	.	.	.	-	-	.	.	65
.	.	.	.	.	.	-	-	.	.	65.1
.	.	.	.	.	.	-	-	.	.	65.2
.	.	.	.	.	.	-	-	.	.	65.3
.	.	.	.	.	.	163	115 161	.	.	66
344	24 545	355	56 529	165	57 826	122	87 108	57	80 459	66.1
.	.	314	48 052	.	.	.	.	.	.	66.2
.	.	.	.	.	.	.	.	.	.	66.3
11 501	816 079	10 749	1 694 784	4 978	1 758 898	3 270	2 307 619	2 166	3 040 313	L
11 501	816 079	10 749	1 694 784	4 978	1 758 898	3 270	2 307 619	2 166	3 040 313	68
374	26 899	520	83 393	364	130 997	287	208 449	195	272 534	68.1
9 032	638 110	7 995	1 256 995	3 578	1 263 507	2 362	1 664 493	1 644	2 309 111	68.2
2 095	151 070	2 234	354 397	1 036	364 394	621	434 676	327	458 668	68.3
21 016	1 510 409	21 181	3 310 261	8 722	3 063 573	5 226	3 646 471	2 896	4 014 336	M
4 367	316 384	5 197	833 037	2 783	989 057	1 870	1 306 469	1 008	1 379 676	69
2 515	182 119	2 868	453 792	1 186	413 590	690	482 195	401	551 743	69.1
1 852	134 265	2 329	379 245	1 597	575 467	1 180	824 274	607	827 932	69.2
4 533	325 786	4 927	766 181	1 605	556 054	863	607 103	570	798 075	70
599	42 921	701	110 369	339	119 156	232	162 428	168	235 925	70.1
3 934	282 865	4 226	655 812	1 266	436 898	631	444 675	402	562 150	70.2
6 375	460 050	6 495	1 008 358	2 577	908 174	1 523	1 061 867	823	1 148 286	71
6 235	449 823	6 350	984 671	2 494	878 549	1 454	1 011 447	773	1 076 370	71.1
140	10 227	145	23 688	83	29 625	69	50 420	50	71 916	71.2
377	27 137	349	53 965	124	44 246	109	77 803	62	88 085	72
328	23 673	306	47 382	116	41 206	97	69 466	57	80 038	72.1
49	3 465	43	6 583	8	3 040	12	8 337	5	8 046	72.2
1 179	84 644	1 117	174 512	582	203 277	387	266 458	237	329 446	73
1 115	80 026	1 055	164 991	540	187 910	361	248 770	207	288 098	73.1
64	4 618	62	9 521	42	15 367	26	17 688	30	41 348	73.2
3 791	267 464	2 430	365 441	654	222 194	312	217 853	157	217 640	74

**Tabelle 3a. Steuerpflichtige sowie Lieferungen und Leistungen bis unter 2 Millionen Euro in Bayern 2014**

**- Lieferungen und Leistungen**

Gewerbe- kennzahl	Wirtschaftszweig	Steuer- pflichtige	Lieferungen und Leistungen	darunter	
				17 501 - 50 000	
		Anzahl	1 000 EUR	Anzahl	1 000 EUR
74.1	Ateliers für Textil-, Schmuck-, Grafik- u.ä. Design .....	4 037	470 630	2 031	65 980
74.2	Fotografie und Fotolabors .....	2 142	281 952	989	31 970
74.3	Übersetzen und Dolmetschen .....	1 613	134 840	976	30 183
74.9	Sonstige freiberufliche, wissenschaftliche und technische Tätigkeiten a.n.g. ....	5 625	1 427 191	1 974	62 763
75	Veterinärwesen .....	2 037	533 007	357	11 192
N	Erbringung von sonstigen wirtschaftlichen Dienstleistungen .....	30 830	23 186 611	9 936	315 698
77	Vermietung von beweglichen Sachen .....	4 934	8 160 864	1 425	44 068
77.1	Vermietung von Kraftwagen .....	1 057	3 708 687	303	9 089
77.2	Vermietung von Gebrauchsgütern .....	648	404 043	246	7 655
77.3	Vermietung von Maschinen, Geräten und sonstigen beweglichen Sachen .....	3 175	3 636 091	864	26 980
77.4	Leasing von nichtfinanziellen immateriellen Vermögensgegenständen (ohne Copyrights) .....	54	412 044	12	343
78	Vermittlung und Überlassung von Arbeitskräften .....	1 293	3 755 874	170	5 396
78.1	Vermittlung von Arbeitskräften .....	667	810 768	133	4 226
78.2	Befristete Überlassung von Arbeitskräften .....	458	2 360 036	29	962
78.3	Sonstige Überlassung von Arbeitskräften .....	168	585 071	8	208
79	Reisebüros, Reiseveranstalter und Erbringung sonstiger Reservierungsdienstleistungen .....	1 983	1 530 157	469	15 228
79.1	Reisebüros und Reiseveranstalter .....	1 872	1 416 331	433	14 186
79.9	Erbringung sonstiger Reservierungsdienstleistungen .....	111	113 826	36	1 042
80	Wach- und Sicherheitsdienste sowie Detekteien .....	772	648 769	220	7 170
80.1	Private Wach- und Sicherheitsdienste .....	585	589 157	146	4 790
80.2	Sicherheitsdienste mithilfe von Überwachungs- und Alarmsystemen .....	34	31 967	3	130
80.3	Detekteien .....	153	27 645	71	2 250
81	Gebäudebetreuung; Garten- und Landschaftsbau .....	12 841	4 019 381	3 791	121 721
81.1	Hausmeisterdienste .....	3 374	435 592	1 401	44 959
81.2	Reinigung von Gebäuden, Straßen und Verkehrsmitteln .....	5 483	2 196 610	1 468	46 342
81.3	Garten- und Landschaftsbau sowie Erbringung von sonstigen gärtnerischen Dienstleistungen .....	3 984	1 387 179	922	30 419
82	Erbringung von wirtschaftlichen Dienstleistungen für Unternehmen und Privatpersonen a.n.g. ....	9 007	5 071 565	3 861	122 116
82.1	Sekretariats- und Schreibdienste, Copy-Shops .....	2 835	217 539	1 725	53 910
82.2	Call Center .....	128	116 063	46	1 376
82.3	Messe-, Ausstellungs- und Kongressveranstalter .....	1 135	947 956	427	14 024
82.9	Erbringung sonstiger wirtschaftlicher Dienstleistungen für Unternehmen und Privatpersonen .....	4 909	3 790 007	1 663	52 805
P	Erziehung und Unterricht .....	7 577	1 685 679	2 986	94 785
85	Erziehung und Unterricht .....	7 577	1 685 679	2 986	94 785
85.1	Kindergärten und Vorschulen .....	11	855	.	.
85.2	Grundschulen .....	-	-	-	-
85.3	Weiterführende Schulen .....	327	235 603	.	.
85.4	Tertiärer und post-sekundärer, nicht tertiärer Unterricht .....	283	205 814	141	4 208
85.5	Sonstiger Unterricht .....	6 914	1 237 718	2 706	85 981
85.6	Erbringung von Dienstleistungen für den Unterricht .....	42	5 689	21	735
Q	Gesundheits- und Sozialwesen .....	8 779	21 375 675	2 871	89 798
86	Gesundheitswesen .....	7 911	15 674 497	2 621	82 162
86.1	Krankenhäuser .....	293	12 972 059	18	611
86.2	Arzt- und Zahnarztpraxen .....	3 578	1 690 501	792	25 208

nach Umsatzgrößenklassen und Gliederung nach Wirtschaftszweiggruppen

ohne Umsatzsteuer -

von ... bis unter ... EUR										Gewerbe- kenn- zahl
50 000 - 100 000		100 000 - 250 000		250 000 - 500 000		500 000 - 1 Mill.		1 Mill. - 2 Mill.		
Anzahl	1 000 EUR	Anzahl	1 000 EUR	Anzahl	1 000 EUR	Anzahl	1 000 EUR	Anzahl	1 000 EUR	
1 221	85 586	528	77 884	147	48 268	58	41 712	34	48 269	74.1
645	44 751	366	56 974	82	27 303	34	22 253	16	21 569	74.2
398	27 410	173	25 045	35	12 206	15	9 617	12	15 983	74.3
1 527	109 717	1 363	205 538	390	134 417	205	144 271	95	131 819	74.9
394	28 943	666	108 766	397	140 572	162	108 918	39	53 129	75
6 345	450 789	7 069	1 148 108	2 995	1 050 205	1 896	1 334 874	1 191	1 675 492	N
889	64 432	1 020	161 795	547	192 808	388	275 257	277	391 963	77
199	14 444	212	33 493	112	39 379	76	53 790	62	89 361	77.1
112	7 794	127	19 879	67	23 059	43	31 838	24	34 289	77.2
575	42 003	673	107 025	363	128 853	261	183 241	186	262 370	77.3
3	191	8	1 399	5	1 517	8	6 388	5	5 943	77.4
146	10 213	213	35 966	130	45 567	156	113 965	169	244 971	78
100	7 042	135	22 441	75	25 441	71	51 029	67	94 039	78.1
33	2 180	54	9 598	38	13 437	60	43 173	75	110 590	78.2
13	991	24	3 927	17	6 689	25	19 763	27	40 342	78.3
451	33 061	517	83 647	242	84 417	132	93 992	87	127 726	79
424	31 115	496	80 217	234	81 293	126	89 639	80	117 881	79.1
27	1 946	21	3 430	8	3 124	6	4 353	7	9 845	79.9
143	10 519	156	25 248	90	32 297	70	50 695	37	52 086	80
111	8 286	121	19 575	70	24 862	57	41 505	.	.	80.1
6	424	3	447	5	1 930	9	6 123	4	5 308	80.2
26	1 810	32	5 227	15	5 505	4	3 067	.	.	80.3
2 658	188 983	3 712	616 336	1 337	464 399	735	508 844	341	467 648	81
940	65 848	683	105 557	.	.	90	61 042	27	37 079	81.1
899	63 527	2 006	344 873	.	.	275	192 690	151	209 660	81.2
819	59 608	1 023	165 907	591	210 029	370	255 111	163	220 908	81.3
2 058	143 581	1 451	225 115	649	230 717	415	292 121	280	391 097	82
729	49 719	277	40 802	69	23 557	20	14 359	10	14 653	82.1
23	1 595	19	2 992	15	5 552	11	8 059	4	5 892	82.2
205	14 093	200	31 773	101	36 535	81	57 748	55	79 564	82.3
1 101	78 174	955	149 549	464	165 073	303	211 955	211	290 988	82.9
1 924	137 369	1 736	271 643	553	190 661	225	151 601	83	110 853	P
1 924	137 369	1 736	271 643	553	190 661	225	151 601	83	110 853	85
7	448	.	.	-	-	-	-	-	-	85.1
-	-	-	-	-	-	-	-	-	-	85.2
80	5 709	73	11 186	28	9 110	13	8 602	.	.	85.3
61	4 163	36	5 543	7	2 518	14	9 777	9	12 368	85.4
1 768	126 390	1 617	253 291	514	177 786	198	133 222	63	82 915	85.5
8	659	.	.	4	1 247	-	-	.	.	85.6
1 656	118 487	1 498	239 011	1 011	365 059	875	622 436	439	605 732	Q
1 476	105 689	1 374	219 437	945	342 094	816	579 611	398	547 039	86
15	1 039	46	7 809	39	14 348	29	22 312	32	46 676	86.1
503	36 365	627	102 013	625	229 465	643	459 248	287	389 359	86.2

**Tabelle 3a. Steuerpflichtige sowie Lieferungen und Leistungen bis unter 2 Millionen Euro in Bayern 2014**

**- Lieferungen und Leistungen**

Gewerbe- kennzahl	Wirtschaftszweig	Steuer- pflichtige	Lieferungen und Leistungen	darunter	
				17 501 - 50 000	
				Anzahl	1 000 EUR
86.9	Gesundheitswesen a.n.g. ....	4 040	1 011 937	1 811	56 342
87	Heime (ohne Erholungs- und Ferienheime) .....	216	4 000 044	32	1 083
87.1	Pflegeheime .....	119	2 982 184	10	337
87.2	Stationäre Einrichtungen zur psychosozialen Betreuung, Suchtbekämpfung u.ä. ....	8	23 724	.	.
87.3	Altenheime; Alten- und Behindertenwohnheime .....	68	949 014	13	441
87.9	Sonstige Heime (ohne Erholungs- und Ferienheime) .....	21	45 123	.	.
88	Sozialwesen (ohne Heime) .....	652	1 701 134	218	6 554
88.1	Soziale Betreuung älterer Menschen und Behinderter .....	165	47 135	63	1 813
88.9	Sonstiges Sozialwesen (ohne Heime) .....	487	1 653 999	155	4 741
R	Kunst, Unterhaltung und Erholung .....	18 327	6 721 591	8 067	258 383
90	Kreative, künstlerische und unterhaltende Tätigkeiten .....	10 221	1 349 599	5 441	174 535
91	Bibliotheken, Archive, Museen, botanische und zoologische Gärten .....	113	143 537	26	821
92	Spiel-, Wett- und Lotteriewesen .....	1 415	2 339 608	282	8 849
93	Erbringung von Dienstleistungen des Sports, der Unterhaltung und der Erholung .....	6 578	2 888 847	2 318	74 178
93.1	Erbringung von Dienstleistungen des Sports .....	4 283	2 078 518	1 553	49 887
93.2	Erbringung von sonstigen Dienstleistungen der Unterhaltung und der Erholung .....	2 295	810 329	765	24 291
S	Erbringung von sonstigen Dienstleistungen .....	43 864	13 631 218	16 359	524 233
94	Interessenvertretungen sowie kirchliche und sonstige religiöse Vereinigungen (ohne Sozialwesen und Sport) .....	1 570	2 502 765	587	18 105
94.1	Wirtschafts- und Arbeitgeberverbände, Berufsorganisationen .....	209	223 385	45	1 426
94.2	Arbeitnehmervereinigungen .....	-	-	-	-
94.9	Kirchliche Vereinigungen, politische Parteien sowie sonstige Interessenvertretungen und Vereinigungen a.n.g. ....	1 361	2 279 380	542	16 679
95	Reparatur von DV-Geräten und Gebrauchsgütern .....	1 582	544 957	529	16 878
95.1	Reparatur von DV- und Telekommunikationsgeräten .....	204	85 432	58	1 847
95.2	Reparatur von Gebrauchsgütern .....	1 378	459 525	471	15 031
96	Erbringung von sonstigen überwiegend persönlichen Dienstleistungen .....	40 712	10 583 496	15 243	489 251

nach Umsatzgrößenklassen und Gliederung nach Wirtschaftszweiggruppen

ohne Umsatzsteuer -

von ... bis unter ... EUR										Gewerbe- kenn- zahl
50 000 - 100 000		100 000 - 250 000		250 000 - 500 000		500 000 - 1 Mill.		1 Mill. - 2 Mill.		
Anzahl	1 000 EUR	Anzahl	1 000 EUR	Anzahl	1 000 EUR	Anzahl	1 000 EUR	Anzahl	1 000 EUR	
958	68 285	701	109 615	281	98 281	144	98 052	79	111 004	86.9
30	2 077	21	3 045	17	6 333	17	12 447	9	14 847	87
13	897	13	1 936	9	3 363	12	9 079	.	.	87.1
-	-	.	.	.	.	-	-	-	-	87.2
13	914	5	698	.	.	.	.	.	.	87.3
4	266	.	.	.	.	.	.	.	.	87.9
150	10 721	103	16 529	49	16 632	42	30 377	32	43 846	88
46	3 237	24	3 744	15	5 289	9	7 239	3	3 145	88.1
104	7 484	79	12 785	34	11 344	33	23 138	29	40 701	88.9
4 449	311 046	3 170	501 676	1 359	470 261	679	464 725	347	485 803	R
2 810	195 365	1 377	204 382	363	122 725	119	79 636	67	97 025	90
31	2 066	23	3 901	12	3 939	8	5 943	4	6 162	91
220	15 703	362	59 670	250	89 180	147	100 165	94	127 248	92
1 388	97 912	1 408	233 723	734	254 417	405	278 981	182	255 369	93
897	63 200	882	148 866	475	166 097	281	192 320	113	156 622	93.1
491	34 712	526	84 857	259	88 320	124	86 661	69	98 746	93.2
11 313	806 367	9 501	1 466 180	3 239	1 132 477	1 730	1 195 525	914	1 247 338	S
314	21 918	283	45 983	141	50 076	91	62 986	58	83 608	94
40	2 868	45	7 832	37	13 102	12	7 970	15	23 425	94.1
-	-	-	-	-	-	-	-	-	-	94.2
274	19 050	238	38 151	104	36 974	79	55 015	43	60 183	94.9
371	26 675	360	56 890	161	56 907	89	62 624	38	53 246	95
52	3 673	47	7 387	15	5 308	18	12 655	6	8 126	95.1
319	23 003	313	49 503	146	51 599	71	49 969	32	45 119	95.2
10 628	757 774	8 858	1 363 306	2 937	1 025 495	1 550	1 069 916	818	1 110 484	96

Tabelle 3b. Steuerpflichtige sowie Lieferungen und Leistungen von 2 Mio Euro und mehr in Bayern 2014

- Lieferungen und Leistungen

Gewerbe- kennzahl	Wirtschaftszweig	Steuer- pflichtige	Lieferungen und Leistungen	darunter	
				2 Mill. - 5 Mill.	
		Anzahl	1 000 EUR	Anzahl	1 000 EUR
<b>A - S</b>	<b>Summe aller Wirtschaftszweige .....</b>	<b>602 430</b>	<b>987 886 783</b>	<b>20 220</b>	<b>62 564 203</b>
A	Land- und Forstwirtschaft, Fischerei .....	20 296	5 634 947	149	446 960
01	Landwirtschaft, Jagd und damit verbundene Tätigkeiten .....	18 882	4 649 535	108	316 875
01.1	Anbau einjähriger Pflanzen .....	3 918	787 710	18	57 717
01.2	Anbau mehrjähriger Pflanzen .....	478	104 431	.	.
01.3	Betrieb von Baumschulen sowie Anbau von Pflanzen zu Vermehrungszwecken .....	376	233 221	.	.
01.4	Tierhaltung .....	1 500	802 865	14	40 640
01.5	Gemischte Landwirtschaft .....	11 165	2 097 648	35	104 705
01.6	Erbringung von landwirtschaftlichen Dienstleistungen .....	1 445	623 662	26	70 424
01.7	Jagd, Fallenstellerei und damit verbundene Tätigkeiten .....	-	-	-	-
02	Forstwirtschaft und Holzeinschlag .....	1 319	959 948	41	130 085
02.1	Forstwirtschaft .....	217	92 718	8	25 696
02.2	Holzeinschlag .....	246	502 746	6	16 475
02.3	Sammeln von wild wachsenden Produkten (ohne Holz) .....	-	-	-	-
02.4	Erbringung von Dienstleistungen für Forstwirtschaft und Holzeinschlag .....	856	364 485	27	87 914
03	Fischerei und Aquakultur .....	95	25 464	-	-
03.1	Fischerei .....	12	2 154	-	-
03.2	Aquakultur .....	83	23 310	-	-
B	Bergbau und Gewinnung von Steinen und Erden .....	523	1 805 821	86	289 127
05	Kohlenbergbau .....	-	-	-	-
05.1	Steinkohlenbergbau .....	-	-	-	-
05.2	Braunkohlenbergbau .....	-	-	-	-
06	Gewinnung von Erdöl und Erdgas .....	-	-	-	-
06.1	Gewinnung von Erdöl .....	-	-	-	-
06.2	Gewinnung von Erdgas .....	-	-	-	-
07	Erzbergbau .....	-	-	-	-
07.1	Eisenerzbergbau .....	-	-	-	-
07.2	NE-Metallerzbergbau .....	-	-	-	-
08	Gewinnung von Steinen und Erden, sonstiger Bergbau .....	523	1 805 821	86	289 127
08.1	Gewinnung von Natursteinen, Kies, Sand, Ton und Kaolin .....	488	1 556 891	79	265 940
08.9	Sonstiger Bergbau; Gewinnung von Steinen und Erden a.n.g. ....	35	248 930	7	23 187
09	Erbringung von Dienstleistungen für den Bergbau und für die Gewinnung von Steinen und Erden .....	-	-	-	-
09.1	Erbringung von Dienstleistungen für die Gewinnung von Erdöl und Erdgas .....	-	-	-	-
09.9	Erbringung von Dienstleistungen für den sonstigen Bergbau und die Gewinnung von Steinen und Erden .....	-	-	-	-
C	Verarbeitendes Gewerbe .....	42 572	393 125 279	3 219	10 244 543
10	Herstellung von Nahrungs- und Futtermitteln .....	6 391	29 451 334	376	1 155 986
10.1	Schlachten und Fleischverarbeitung .....	2 783	6 315 140	127	376 905
10.2	Fischverarbeitung .....	11	4 920	.	.
10.3	Obst- und Gemüseverarbeitung .....	143	879 892	12	40 904
10.4	Herstellung von pflanzlichen und tierischen Ölen und Fetten .....	34	33 041	.	.
10.5	Milchverarbeitung .....	242	12 386 145	28	89 145
10.6	Mahl- und Schälmaschinen, Herstellung von Stärke und Stärkeerzeugnissen .....	182	795 123	17	55 796
10.7	Herstellung von Back- und Teigwaren .....	2 509	4 652 846	131	400 331
10.8	Herstellung von sonstigen Nahrungsmitteln .....	328	3 405 792	36	115 238

nach Umsatzgrößenklassen und Gliederung nach Wirtschaftszweiggruppen

ohne Umsatzsteuer -

von ... bis unter ... EUR								Gewerbe- kenn- zahl
5 Mill. - 10 Mill.		10 Mill. - 25 Mill.		25 Mill. - 50 Mill.		50 Mill. und mehr		
Anzahl	1 000 EUR	Anzahl	1 000 EUR	Anzahl	1 000 EUR	Anzahl	1 000 EUR	
<b>7 563</b>	<b>52 647 565</b>	<b>4 991</b>	<b>76 669 335</b>	<b>1 812</b>	<b>63 310 808</b>	<b>1 969</b>	<b>599 556 411</b>	<b>A - S</b>
36	241 766	11	167 109	4	133 702	7	905 034	A
25	165 297	.	.	4	133 702	.	.	01
8	50 904	.	.	-	-	-	-	01.1
-	-	-	-	-	-	-	-	01.2
3	19 126	.	.	.	.	-	-	01.3
6	40 024	4	62 928	.	.	.	.	01.4
3	18 862	-	-	-	-	-	-	01.5
5	36 382	3	48 793	.	.	.	.	01.6
-	-	-	-	-	-	-	-	01.7
11	76 469	.	.	-	-	-	-	02
.	.	.	.	-	-	-	-	02.1
.	.	.	.	-	-	-	-	02.2
.	.	.	.	-	-	-	-	02.3
.	.	.	.	-	-	-	-	02.4
.	.	.	.	-	-	-	-	03
.	.	.	.	-	-	-	-	03.1
.	.	.	.	-	-	-	-	03.2
34	233 550	26	381 461	5	181 869	6	542 443	B
-	-	-	-	-	-	-	-	05
-	-	-	-	-	-	-	-	05.1
-	-	-	-	-	-	-	-	05.2
-	-	-	-	-	-	-	-	06
-	-	-	-	-	-	-	-	06.1
-	-	-	-	-	-	-	-	06.2
-	-	-	-	-	-	-	-	07
-	-	-	-	-	-	-	-	07.1
-	-	-	-	-	-	-	-	07.2
34	233 550	26	381 461	5	181 869	6	542 443	08
.	.	22	316 513	.	.	.	.	08.1
.	.	4	64 949	.	.	.	.	08.9
-	-	-	-	-	-	-	-	09
-	-	-	-	-	-	-	-	09.1
-	-	-	-	-	-	-	-	09.9
1 672	11 794 740	1 453	22 920 256	619	21 769 582	814	313 181 575	C
167	1 188 208	168	2 634 146	75	2 559 333	102	19 401 241	10
50	347 404	45	681 089	19	602 004	20	3 077 153	10.1
-	-	-	-	-	-	-	-	10.2
10	66 352	6	83 424	6	196 429	6	449 140	10.3
.	.	.	.	-	-	-	-	10.4
9	62 447	16	265 584	12	413 440	.	.	10.5
.	.	.	.	6	215 134	.	.	10.6
54	385 569	44	669 148	18	657 645	13	1 566 232	10.7
22	170 289	32	550 724	10	348 599	17	2 145 654	10.8

Tabelle 3b. Steuerpflichtige sowie Lieferungen und Leistungen von 2 Mio Euro und mehr in Bayern 2014

- Lieferungen und Leistungen

Gewerbe- kennzahl	Wirtschaftszweig	Steuer- pflichtige	Lieferungen und Leistungen	darunter	
				2 Mill. - 5 Mill.	
		Anzahl	1 000 EUR	Anzahl	1 000 EUR
10.9	Herstellung von Futtermitteln .....	159	978 435	.	.
11	Getränkeherstellung .....	856	4 516 150	81	247 734
12	Tabakverarbeitung .....	5	.	.	.
13	Herstellung von Textilien .....	863	3 794 809	55	171 491
13.1	Spinnstoffaufbereitung und Spinnerei .....	34	584 888	4	13 399
13.2	Weberei .....	82	668 428	12	39 044
13.3	Veredlung von Textilien und Bekleidung .....	240	182 747	8	25 870
13.9	Herstellung von sonstigen Textilwaren .....	507	2 358 746	31	93 178
14	Herstellung von Bekleidung .....	922	3 199 622	44	150 821
14.1	Herstellung von Bekleidung (ohne Pelzbekleidung) .....	850	3 072 708	41	140 605
14.2	Herstellung von Pelzwaren .....	40	7 060	.	.
14.3	Herstellung von Bekleidung aus gewirktem und gestricktem Stoff .....	32	119 854	.	.
15	Herstellung von Leder, Lederwaren und Schuhen .....	295	2 273 218	11	38 798
15.1	Herstellung von Leder und Lederwaren (ohne Herstellung von Lederbekleidung) .....	187	204 608	8	30 071
15.2	Herstellung von Schuhen .....	108	2 068 609	3	8 727
16	Herstellung von Holz-, Flecht-, Korb- und Korkwaren (ohne Möbel) .....	3 048	5 896 145	143	446 325
16.1	Säge-, Hobel- und Holzimprägnierwerke .....	1 225	2 079 931	61	190 098
16.2	Herstellung von sonstigen Holz-, Korb-, Flecht- und Korbwaren (ohne Möbel) .....	1 823	3 816 214	82	256 228
17	Herstellung von Papier, Pappe und Waren daraus .....	387	6 512 106	37	116 155
17.1	Herstellung von Holz- und Zellstoff, Papier, Karton und Pappe .....	89	3 604 774	.	.
17.2	Herstellung von Waren aus Papier, Karton und Pappe .....	298	2 907 332	.	.
18	Herstellung von Druckerzeugnissen; Vervielfältigung von bespielten Ton-, Bild- und Datenträgern .....	2 291	5 665 360	153	489 505
18.1	Herstellung von Druckerzeugnissen .....	2 152	5 592 457	.	.
18.2	Vervielfältigung von bespielten Ton-, Bild- und Datenträgern .....	139	72 904	.	.
19	Kokerei und Mineralölverarbeitung .....	11	15 013 546	.	.
19.1	Kokerei .....	1	.	.	.
19.2	Mineralölverarbeitung .....	10	.	.	.
20	Herstellung von chemischen Erzeugnissen .....	703	12 487 693	88	286 657
20.1	Herstellung von chem. Grundstoffen, Düngemitteln u. Stickst.verb., Kunstst. u. synth. Kautschuk in Primärformen .....	228	6 970 895	39	121 463
20.2	Herstellung von Schädlingsbekämpfung-, Pflanzenschutz- und Desinfektionsmitteln .....	14	33 656	3	8 246
20.3	Herstellung von Anstrichmitteln, Druckfarben und Kitten .....	74	706 575	14	47 883
20.4	Herstellung von Seifen, Wasch-, Reinigungs- und Körperpflegemitteln sowie von Duftstoffen .....	185	963 149	18	68 023
20.5	Herstellung von sonstigen chemischen Erzeugnissen .....	188	3 047 254	14	41 042
20.6	Herstellung von Chemiefasern .....	14	766 165	.	.
21	Herstellung von pharmazeutischen Erzeugnissen .....	176	6 498 131	16	52 262
21.1	Herstellung von pharmazeutischen Grundstoffen .....	24	510 549	.	.
21.2	Herstellung von pharmazeutischen Spezialitäten und sonstigen pharmazeutischen Erzeugnissen .....	152	5 987 581	.	.
22	Herstellung von Gummi- und Kunststoffwaren .....	1 274	16 434 480	172	564 157
22.1	Herstellung von Gummiwaren .....	150	1 367 546	17	51 949
22.2	Herstellung von Kunststoffwaren .....	1 124	15 066 934	155	512 207



nach Umsatzgrößenklassen und Gliederung nach Wirtschaftszweiggruppen

ohne Umsatzsteuer -

von ... bis unter ... EUR								Gewerbe- kenn- zahl
5 Mill. - 10 Mill.		10 Mill. - 25 Mill.		25 Mill. - 50 Mill.		50 Mill. und mehr		
Anzahl	1 000 EUR	Anzahl	1 000 EUR	Anzahl	1 000 EUR	Anzahl	1 000 EUR	
11	78 259	9	133 623	4	126 081	5	521 772	10.9
55	376 153	43	690 686	13	433 740	14	2 493 243	11
-	-	-	-	-	-	-	-	12
28	211 231	35	547 408	10	361 647	15	2 310 778	13
3	18 305	3	47 582	.	.	3	388 578	13.1
3	27 567	11	180 343	.	.	.	.	13.2
7	55 563	4	56 683	-	-	-	-	13.3
15	109 796	17	262 800	5	153 661	.	.	13.9
22	155 764	28	480 844	17	598 927	14	1 623 378	14
22	155 764	.	.	.	.	.	.	14.1
-	-	-	-	-	-	-	-	14.2
-	-	-	-	-	-	-	-	14.3
.	.	.	.	.	.	.	.	15
5	32 469	.	.	.	.	-	-	15.1
.	.	.	.	-	-	.	.	15.2
63	435 289	44	625 225	14	502 511	17	2 985 343	16
16	103 090	12	156 870	5	172 605	7	1 071 611	16.1
47	332 198	32	468 355	9	329 906	10	1 913 732	16.2
27	193 263	34	574 004	13	448 726	25	5 066 791	17
.	.	7	131 407	5	173 935	8	3 226 345	17.1
.	.	27	442 597	8	274 791	17	1 840 446	17.2
57	384 776	44	657 962	17	551 476	16	2 909 475	18
.	.	.	.	17	551 476	16	2 909 475	18.1
.	.	.	.	-	-	-	-	18.2
.	.	.	.	.	.	5	14 952 354	19
-	-	-	-	-	-	.	.	19.1
-	-	-	-	-	-	.	.	19.2
44	305 591	57	939 475	18	636 414	38	10 133 218	20
19	136 223	17	283 959	7	246 080	13	6 115 481	20.1
3	19 653	-	-	-	-	-	-	20.2
5	32 332	.	.	.	.	4	310 951	20.3
3	21 694	9	170 340	.	.	6	555 216	20.4
14	95 689	15	240 003	6	202 738	9	2 412 931	20.5
-	-	.	.	-	-	6	738 639	20.6
13	93 449	19	275 433	13	472 585	24	5 567 688	21
-	-	.	.	.	.	3	433 689	21.1
13	93 449	.	.	.	.	21	5 133 999	21.2
124	884 452	119	1 946 728	67	2 381 387	59	10 274 002	22
13	94 532	9	133 741	6	195 859	8	842 799	22.1
111	789 920	110	1 812 987	61	2 185 529	51	9 431 202	22.2

Tabelle 3b. Steuerpflichtige sowie Lieferungen und Leistungen von 2 Mio Euro und mehr in Bayern 2014

- Lieferungen und Leistungen

Gewerbe- kennzahl	Wirtschaftszweig	Steuer- pflichtige	Lieferungen und Leistungen	darunter	
				2 Mill. - 5 Mill.	
		Anzahl	1 000 EUR	Anzahl	1 000 EUR
23	Herstellung von Glas und Glaswaren, Keramik, Verarbeitung von Steinen und Erden .....	2 329	9 536 516	202	654 534
23.1	Herstellung von Glas und Glaswaren .....	293	1 521 532	27	92 644
23.2	Herstellung von feuerfesten keramischen Werkstoffen und Waren .....	22	401 196	.	.
23.3	Herstellung von keramischen Baumaterialien .....	123	575 382	10	27 993
23.4	Herstellung von sonstigen Porzellan- und keramischen Erzeugnissen .....	286	1 008 365	21	75 218
23.5	Herstellung von Zement, Kalk und gebranntem Gips .....	22	302 072	.	.
23.6	Herstellung von Erzeugnissen aus Beton, Zement und Gips .....	439	4 296 285	97	307 248
23.7	Be- und Verarbeitung von Naturwerksteinen und Natursteinen a.n.g. ....	1 049	563 576	30	97 345
23.9	Herstellung von Schleifkörpern, Schleifmitteln auf Unterlage und sonstigen Erzeugnissen aus nichtmetallischen Mineralien a.n.g. ....	95	868 109	13	42 170
24	Metallerzeugung und -bearbeitung .....	599	.	56	176 255
24.1	Erzeugung von Roheisen, Stahl und Ferrolegierungen .....	164	1 131 050	.	.
24.2	Herstellung von Stahlrohren, Rohrform-, Rohrverschluss- und Rohrverbindungsstücken aus Stahl .....	49	294 144	4	11 774
24.3	Sonstige erste Bearbeitung von Eisen und Stahl .....	38	.	.	.
24.4	Erzeugung und erste Bearbeitung von NE-Metallen .....	204	1 581 933	18	59 144
24.5	Gießereien .....	144	1 359 606	21	67 716
25	Herstellung von Metallerzeugnissen .....	6 715	17 398 368	583	1 827 086
25.1	Stahl- und Leichtmetallbau .....	1 435	4 291 952	154	494 009
25.2	Herstellung von Metalltanks und -behältern; Herstellung von Heizkörpern und -kesseln für Zentralheizungen .....	94	1 046 539	7	25 025
25.3	Herstellung von Dampfkesseln (ohne Zentralheizungskessel) .....	1	.	-	-
25.4	Herstellung von Waffen und Munition .....	56	150 078	.	.
25.5	Herstellung von Schmiede-, Press-, Zieh- und Stanzteilen, gewalzten Ringen und pulvermetallurgischen Erzeugnissen .....	330	2 048 608	41	139 998
25.6	Oberflächenveredlung und Wärmebehandlung; Mechanik a.n.g. ....	3 262	3 134 643	206	632 404
25.7	Herstellung von Schneidwaren, Werkzeugen, Schössern und Beschlägen aus unedlen Metallen .....	627	.	.	.
25.9	Herstellung von sonstigen Metallwaren .....	910	4 447 254	91	278 472
26	Herstellung von DV-Geräten, elektronischen und optischen Erzeugnissen .....	2 220	54 006 231	242	793 931
26.1	Herstellung von elektronischen Bauelementen und Leiterplatten .....	604	36 090 983	64	211 856
26.2	Herstellung von DV-Geräten und peripheren Geräten .....	345	6 758 388	27	87 680
26.3	Herstellung von Geräten und Einrichtungen der Telekommunikationstechnik .....	265	2 379 950	30	98 705
26.4	Herstellung von Geräten der Unterhaltungselektronik .....	138	660 585	10	32 754
26.5	Herstellung von elektrischen Mess-, Kontroll-, Navigations- u.ä. Instrumenten und Vorrichtungen; Herstellung von Uhren .....	630	6 391 360	90	292 701
26.6	Herstellung von Bestrahlungs- und Elektrotherapiegeräten und elektromedizinischen Geräten .....	103	549 266	.	.
26.7	Herstellung von optischen und fotografischen Instrumenten und Geräten .....	93	1 135 946	5	18 251
26.8	Herstellung von magnetischen und optischen Datenträgern .....	42	39 752	.	.
27	Herstellung von elektrischen Ausrüstungen .....	1 361	18 239 994	149	469 205
27.1	Herstellung von Elektromotoren, Generatoren, Transformatoren, Elektrizitätsverteilungs- und -schalteinrichtungen .....	322	.	40	125 974
27.2	Herstellung von Batterien und Akkumulatoren .....	27	243 724	3	10 619

nach Umsatzgrößenklassen und Gliederung nach Wirtschaftszweiggruppen

ohne Umsatzsteuer -

von ... bis unter ... EUR								Gewerbe- kenn- zahl
5 Mill. - 10 Mill.		10 Mill. - 25 Mill.		25 Mill. - 50 Mill.		50 Mill. und mehr		
Anzahl	1 000 EUR	Anzahl	1 000 EUR	Anzahl	1 000 EUR	Anzahl	1 000 EUR	
103	741 644	86	1 318 560	25	922 698	41	5 254 632	23
11	83 580	12	194 479	6	234 377	7	836 650	23.1
.	.	3	40 804	-	-	.	.	23.2
8	59 117	.	.	.	.	3	244 105	23.3
10	66 893	6	114 019	3	117 631	6	584 909	23.4
.	.	3	50 318	.	.	.	.	23.5
51	376 471	36	507 874	11	417 978	17	2 546 693	23.6
4	27 218	.	.	.	.	-	-	23.7
14	97 639	8	129 509	.	.	4	542 287	23.9
35	244 777	35	584 506	12	438 519	18	3 007 146	24
.	.	.	.	.	.	.	.	24.1
3	25 636	5	100 246	.	.	.	.	24.2
.	.	.	.	.	.	.	.	24.3
7	48 614	10	146 305	3	102 829	6	1 170 177	24.4
16	109 766	15	256 011	6	231 680	7	653 698	24.5
268	1 869 045	162	2 464 382	74	2 633 763	45	6 408 804	25
66	448 137	48	707 205	18	621 965	12	1 545 493	25.1
7	50 724	.	.	.	.	.	.	25.2
-	-	-	-	.	.	.	.	25.3
-	-	.	.	-	-	.	.	25.4
22	164 248	9	136 673	10	390 154	4	1 109 803	25.5
81	559 912	20	304 597	10	338 522	3	230 022	25.6
42	288 404	29	469 040	10	356 650	7	631 919	25.7
50	357 621	48	720 322	22	777 519	15	2 060 276	25.9
121	850 390	125	1 875 746	46	1 583 627	74	48 251 180	26
38	270 951	48	698 053	14	465 129	22	34 274 055	26.1
11	76 697	9	145 922	6	187 247	10	6 179 938	26.2
8	60 017	12	184 878	-	-	6	1 939 254	26.3
8	49 787	.	.	.	.	4	418 958	26.4
42	289 975	41	616 002	15	528 810	23	4 470 317	26.5
.	.	.	.	.	.	3	297 095	26.6
8	60 461	8	121 284	7	239 471	6	671 562	26.7
.	.	-	-	-	-	-	-	26.8
92	659 847	74	1 245 240	29	1 088 502	48	14 355 225	27
.	.	22	379 905	9	340 430	18	1 762 928	27.1
3	20 009	-	-	.	.	.	.	27.2

Tabelle 3b. Steuerpflichtige sowie Lieferungen und Leistungen von 2 Mio Euro und mehr in Bayern 2014

- Lieferungen und Leistungen

Gewerbe- kennzahl	Wirtschaftszweig	Steuer- pflichtige	Lieferungen und Leistungen	darunter	
				2 Mill. - 5 Mill.	
		Anzahl	1 000 EUR	Anzahl	1 000 EUR
27.3	Herstellung von Kabeln und elektrischem Installationsmaterial .....	164	1 689 808	19	60 759
27.4	Herstellung von elektrischen Lampen und Leuchten .....	173	2 998 650	13	41 019
27.5	Herstellung von Haushaltsgeräten .....	46	.	3	9 672
27.9	Herstellung von sonstigen elektrischen Ausrüstungen und Geräten a.n.g. ....	629	4 479 670	71	221 161
28	Maschinenbau .....	3 206	42 182 140	399	1 276 395
28.1	Herstellung von nicht wirtschaftszweigspezifischen Maschinen .....	284	12 032 255	31	90 330
28.2	Herstellung von sonstigen nicht wirtschaftszweigspezifischen Maschinen .....	1 262	8 518 963	159	519 721
28.3	Herstellung von land- und forstwirtschaftlichen Maschinen .....	142	2 495 011	20	63 986
28.4	Herstellung von Werkzeugmaschinen .....	364	2 104 796	39	131 905
28.9	Herstellung von Maschinen für sonstige bestimmte Wirtschaftszweige .....	1 154	17 031 116	150	470 452
29	Herstellung von Kraftwagen und Kraftwagenteilen .....	564	81 771 792	52	176 445
29.1	Herstellung von Kraftwagen und Kraftwagenmotoren .....	56	.	6	16 288
29.2	Herstellung von Karosserien, Aufbauten und Anhängern .....	212	.	23	87 033
29.3	Herstellung von Teilen und Zubehör für Kraftwagen .....	296	.	23	73 124
30	Sonstiger Fahrzeugbau .....	199	33 243 277	14	44 944
30.1	Schiff- und Bootsbau .....	50	.	.	.
30.2	Schienenfahrzeugbau .....	16	37 794	.	.
30.3	Luft- und Raumfahrzeugbau .....	50	31 629 736	4	12 412
30.4	Herstellung von militärischen Kampffahrzeugen .....	2	.	-	-
30.9	Herstellung von Fahrzeugen a.n.g. ....	81	804 772	7	24 167
31	Herstellung von Möbeln .....	2 576	4 034 489	76	239 813
32	Herstellung von sonstigen Waren .....	4 162	7 788 675	183	586 791
32.1	Herstellung von Münzen, Schmuck und ähnlichen Erzeugnissen .....	742	446 140	22	78 327
32.2	Herstellung von Musikinstrumenten .....	315	104 861	.	.
32.3	Herstellung von Sportgeräten .....	121	428 090	13	46 704
32.4	Herstellung von Spielwaren .....	131	1 180 232	.	.
32.5	Herstellung von medizinischen und zahnmedizinischen Apparaten und Materialien .....	2 153	3 734 656	84	255 126
32.9	Herstellung von Erzeugnissen a.n.g. ....	700	1 894 695	39	122 698
33	Reparatur und Installation von Maschinen und Ausrüstungen .....	1 419	1 592 826	84	268 609
33.1	Reparatur von Metallerzeugnissen, Maschinen und Ausrüstungen .....	821	593 191	50	154 914
33.2	Installation von Maschinen und Ausrüstungen a.n.g. ....	598	999 635	34	113 695
D	Energieversorgung .....	24 754	36 431 568	186	569 966
35	Energieversorgung .....	24 754	36 431 568	186	569 966
35.1	Elektrizitätsversorgung .....	23 346	32 158 159	144	441 646
35.2	Gasversorgung .....	815	3 810 276	18	46 548
35.3	Wärme- und Kälteversorgung .....	593	463 133	24	81 773
E	Wasserversorgung; Abwasser- und Abfallentsorgung, Beseitigung von Umweltverschmutzungen .....	2 588	5 373 221	203	652 227
36	Wasserversorgung .....	1 501	1 490 873	74	230 448
37	Abwasserentsorgung .....	126	129 767	12	36 195
38	Sammlung, Behandlung und Beseitigung von Abfällen; Rückgewinnung .....	883	3 604 133	114	377 794
38.1	Sammlung von Abfällen .....	251	870 760	32	103 571
38.2	Abfallbehandlung und -beseitigung .....	288	829 735	37	124 834
38.3	Rückgewinnung .....	344	1 903 637	45	149 389
39	Beseitigung von Umweltverschmutzungen und sonstige Entsorgung .....	78	148 449	3	7 790

nach Umsatzgrößenklassen und Gliederung nach Wirtschaftszweiggruppen

ohne Umsatzsteuer -

von ... bis unter ... EUR								Gewerbe- kenn- zahl
5 Mill. - 10 Mill.		10 Mill. - 25 Mill.		25 Mill. - 50 Mill.		50 Mill. und mehr		
Anzahl	1 000 EUR	Anzahl	1 000 EUR	Anzahl	1 000 EUR	Anzahl	1 000 EUR	
14	96 155	10	167 546	5	184 122	6	1 132 763	27.3
6	45 224	9	165 815	.	.	.	.	27.4
.	.	5	69 210	-	-	.	.	27.5
43	304 453	28	462 764	10	358 049	16	2 936 119	27.9
252	1 767 393	213	3 401 059	101	3 563 125	132	31 104 871	28
26	177 161	28	489 575	19	667 832	23	10 515 511	28.1
92	636 144	71	1 113 101	33	1 204 375	31	4 613 179	28.2
12	90 923	8	127 660	3	93 334	8	2 078 931	28.3
22	148 094	18	268 325	9	330 664	9	1 096 199	28.4
100	715 072	88	1 402 398	37	1 266 919	61	12 801 051	28.9
41	297 042	46	796 970	.	.	56	79 466 043	29
3	20 003	3	48 851	.	.	.	.	29.1
16	116 165	11	209 740	5	168 550	.	.	29.2
22	160 874	32	538 380	20	695 706	.	.	29.3
5	34 725	9	124 495	8	263 062	18	32 708 219	30
.	.	-	-	-	-	.	.	30.1
.	.	.	.	-	-	-	-	30.2
.	.	6	78 204	5	172 241	11	31 329 582	30.3
.	.	.	.	-	-	.	.	30.4
.	.	.	.	3	90 821	4	634 870	30.9
40	293 671	33	510 591	11	376 480	15	1 923 256	31
80	574 428	52	821 486	25	884 647	25	3 749 275	32
.	.	3	46 418	.	.	.	.	32.1
.	.	-	-	-	-	-	-	32.2
8	54 703	9	144 483	.	.	.	.	32.3
.	.	8	134 316	.	.	.	.	32.4
41	290 656	22	341 651	15	548 335	12	1 569 091	32.5
24	184 211	10	154 619	4	141 795	8	1 089 674	32.9
25	168 920	22	317 740	3	97 140	4	288 860	33
11	73 138	6	92 729	-	-	-	-	33.1
14	95 782	16	225 010	3	97 140	4	288 860	33.2
84	602 177	77	1 217 939	46	1 561 289	69	29 445 896	D
84	602 177	77	1 217 939	46	1 561 289	69	29 445 896	35
58	421 212	64	1 037 975	40	1 365 237	56	26 300 551	35.1
15	106 912	10	136 268	.	.	.	.	35.2
11	74 053	3	43 696	.	.	.	.	35.3
83	573 061	74	1 114 786	16	559 467	16	1 560 455	E
23	155 025	10	137 414	.	.	.	.	36
.	.	.	.	-	-	-	-	37
56	391 353	.	.	.	.	12	1 129 963	38
14	92 744	.	.	.	.	.	.	38.1
14	100 611	12	208 856	.	.	.	.	38.2
28	197 998	26	401 778	6	187 205	8	856 515	38.3
.	.	.	.	-	-	.	.	39

Tabelle 3b. Steuerpflichtige sowie Lieferungen und Leistungen von 2 Mio Euro und mehr in Bayern 2014

- Lieferungen und Leistungen

Gewerbe- kennzahl	Wirtschaftszweig	Steuer- pflichtige	Lieferungen und Leistungen	darunter	
				2 Mill. - 5 Mill.	
				Anzahl	1 000 EUR
F	Baugewerbe .....	61 995	50 891 204	2 514	7 553 305
41	Hochbau .....	5 236	15 446 190	623	1 924 779
41.1	Erschließung von Grundstücken; Bauträger .....	1 334	3 272 403	131	415 999
41.2	Bau von Gebäuden .....	3 902	12 173 788	492	1 508 780
42	Tiefbau .....	1 163	5 525 175	157	494 557
42.1	Bau von Straßen und Bahnverkehrsstrecken .....	518	3 576 650	66	204 832
42.2	Leitungstiefbau und Kläranlagenbau .....	292	1 393 517	41	131 890
42.9	Sonstiger Tiefbau .....	353	555 008	50	157 835
43	Vorbereitende Baustellenarbeiten, Bauinstallation und sonstiges Ausbaugewerbe .....	55 596	29 919 838	1 734	5 133 969
43.1	Abbrucharbeiten und vorbereitende Baustellenarbeiten .....	1 943	1 082 727	62	191 531
43.2	Bauinstallation .....	20 104	14 374 122	818	2 441 496
43.3	Sonstiger Ausbau .....	23 695	8 176 617	437	1 260 996
43.9	Sonstige spezialisierte Bautätigkeiten .....	9 854	6 286 371	417	1 239 946
G	Handel; Instandhaltung und Reparatur von Kraftfahrzeugen .....	109 970	264 326 205	6 318	19 589 162
45	Handel mit Kraftfahrzeugen; Instandhaltung und Reparatur von Kraftfahrzeugen .....	19 791	36 195 588	1 124	3 509 592
45.1	Handel mit Kraftwagen .....	7 761	21 153 986	648	2 085 140
45.2	Instandhaltung und Reparatur von Kraftwagen .....	6 978	3 787 004	257	755 477
45.3	Handel mit Kraftwagenteilen und -zubehör .....	3 988	10 563 437	172	528 576
45.4	Handel mit Krafträdern, Kraftradteilen und -zubehör; Instandhaltung und Reparatur von Krafträdern .....	1 064	691 160	47	140 398
46	Großhandel (ohne Handel mit Kraftfahrzeugen) .....	27 078	137 470 478	2 127	6 736 515
46.1	Handelsvermittlung .....	9 377	4 559 615	148	421 659
46.2	Großhandel mit landwirtschaftlichen Grundstoffen und lebenden Tieren .....	1 485	6 858 526	174	572 684
46.3	Großhandel mit Nahrungs- und Genussmitteln, Getränken und Tabakwaren .....	2 386	22 759 976	295	957 558
46.4	Großhandel mit Gebrauchs- und Verbrauchsgütern .....	4 231	32 870 861	418	1 330 732
46.5	Großhandel mit Geräten der Informations- und Kommunikationstechnik .....	871	11 466 226	96	293 606
46.6	Großhandel mit sonstigen Maschinen, Ausrüstungen und Zubehör .....	3 348	10 372 337	426	1 354 422
46.7	Sonstiger Großhandel .....	4 159	46 244 440	453	1 435 984
46.9	Großhandel ohne ausgeprägten Schwerpunkt .....	1 221	2 338 496	117	369 870
47	Einzelhandel (ohne Handel mit Kraftfahrzeugen) .....	63 101	90 660 139	3 067	9 343 054
47.1	Einzelhandel mit Waren verschiedener Art (in Verkaufsräumen) .....	7 889	24 368 173	425	1 406 125
47.2	Einzelhandel mit Nahrungs- und Genussmitteln, Getränken und Tabakwaren (in Verkaufsräumen) .....	6 926	4 211 206	216	693 977
47.3	Einzelhandel mit Motorenkraftstoffen (Tankstellen) .....	1 485	3 713 012	227	669 268
47.4	Einzelhandel mit Geräten der Informations- und Kommunikationstechnik (in Verkaufsräumen) .....	3 525	12 527 061	110	334 809
47.5	Einzelhandel mit sonstigen Haushaltsgeräten, Textilien, Heimwerker- und Einrichtungsbedarf (in Verkaufsräumen) .....	11 198	15 088 292	420	1 266 773
47.6	Einzelhandel mit Verlagsprodukten, Sportausrüstungen und Spielwaren (in Verkaufsräumen) .....	4 738	3 126 424	.	.
47.7	Einzelhandel mit sonstigen Gütern (in Verkaufsräumen) .....	19 823	19 782 801	1 319	3 904 219
47.8	Einzelhandel an Verkaufsständen und auf Märkten .....	952	203 777	.	.
47.9	Einzelhandel, nicht in Verkaufsräumen, an Verkaufsständen oder auf Märkten .....	6 565	7 639 392	204	631 495
H	Verkehr und Lagerei .....	18 258	23 959 695	876	2 672 961
49	Landverkehr und Transport in Rohrfernleitungen .....	12 306	9 174 223	459	1 390 447

nach Umsatzgrößenklassen und Gliederung nach Wirtschaftszweiggruppen

ohne Umsatzsteuer -

von ... bis unter ... EUR								Gewerbe- kenn- zahl
5 Mill. - 10 Mill.		10 Mill. - 25 Mill.		25 Mill. - 50 Mill.		50 Mill. und mehr		
Anzahl	1 000 EUR	Anzahl	1 000 EUR	Anzahl	1 000 EUR	Anzahl	1 000 EUR	
770	5 311 352	384	5 717 408	107	3 784 270	80	10 823 876	F
254	1 764 355	164	2 511 942	47	1 664 453	46	5 615 719	41
74	538 472	43	661 892	10	371 034	10	831 779	41.1
180	1 225 883	121	1 850 051	37	1 293 419	36	4 783 939	41.2
78	551 595	52	785 910	19	702 559	14	2 575 212	42
37	270 071	31	457 659	15	545 244	9	1 922 107	42.1
22	152 150	.	.	.	.	5	653 105	42.2
19	129 374	.	.	.	.	-	-	42.9
438	2 995 402	168	2 419 556	41	1 417 258	20	2 632 945	43
25	178 243	.	.	.	.	-	-	43.1
201	1 384 384	81	1 200 084	18	674 286	16	2 386 041	43.2
112	743 162	.	.	7	226 696	.	.	43.3
100	689 614	53	742 389	.	.	.	.	43.9
2 536	17 693 717	1 578	24 232 991	590	20 490 005	559	151 615 192	G
459	3 167 807	299	4 602 111	113	4 034 143	85	15 186 565	45
307	2 143 049	235	3 638 617	83	2 996 334	67	8 068 602	45.1
79	526 332	20	254 133	4	128 300	-	-	45.2
64	436 262	38	624 816	.	.	18	7 117 963	45.3
9	62 163	6	84 545	.	.	-	-	45.4
1 042	7 354 737	845	13 151 802	346	11 895 315	368	90 643 955	46
26	182 586	14	191 293	5	161 212	6	1 619 000	46.1
111	768 169	78	1 216 050	23	777 377	21	3 002 498	46.2
154	1 116 869	138	2 213 181	61	2 071 756	62	15 616 962	46.3
213	1 529 488	207	3 168 448	85	3 025 629	96	22 522 682	46.4
60	415 329	31	468 149	18	636 735	24	9 365 860	46.5
177	1 251 050	122	1 871 701	43	1 435 337	25	3 291 606	46.6
243	1 691 803	221	3 505 365	106	3 617 270	130	34 745 030	46.7
58	399 444	34	517 616	5	169 997	4	480 318	46.9
1 035	7 171 174	434	6 479 078	131	4 560 547	106	45 784 671	47
259	1 793 537	98	1 372 066	19	670 028	14	17 215 060	47.1
71	488 522	27	437 954	7	266 129	4	470 900	47.2
46	304 962	11	171 911	6	191 151	7	1 434 430	47.3
.	.	34	536 421	9	278 515	.	.	47.4
160	1 119 164	81	1 210 635	20	752 355	19	7 830 929	47.5
40	300 508	16	237 594	10	340 759	.	.	47.6
333	2 263 564	124	1 891 802	38	1 283 860	34	4 354 359	47.7
.	.	-	-	-	-	-	-	47.8
72	516 360	43	620 695	22	777 750	20	3 875 849	47.9
295	2 008 258	196	2 967 716	62	2 147 887	44	9 432 424	H
120	807 233	54	745 818	15	572 857	9	2 587 378	49

Tabelle 3b. Steuerpflichtige sowie Lieferungen und Leistungen von 2 Mio Euro und mehr in Bayern 2014

- Lieferungen und Leistungen

Gewerbe- kennzahl	Wirtschaftszweig	Steuer- pflichtige	Lieferungen und Leistungen	darunter	
				2 Mill. - 5 Mill.	
		Anzahl	1 000 EUR	Anzahl	1 000 EUR
49.1	Personenbeförderung im Eisenbahnfernverkehr .....	11	.	-	-
49.2	Güterbeförderung im Eisenbahnverkehr .....	6	.	.	.
49.3	Sonstige Personenbeförderung im Landverkehr .....	5 020	.	116	361 258
49.4	Güterbeförderung im Straßenverkehr, Umzugstransporte .....	7 259	6 530 685	.	.
49.5	Transport in Rohrfernleitungen .....	10	.	-	-
50	Schifffahrt .....	163	340 183	.	.
50.1	Personenbeförderung in der See- und Küstenschifffahrt .....	-	-	-	-
50.2	Güterbeförderung in der See- und Küstenschifffahrt .....	24	90 432	8	26 493
50.3	Personenbeförderung in der Binnenschifffahrt .....	36	56 658	.	.
50.4	Güterbeförderung in der Binnenschifffahrt .....	103	193 094	10	30 363
51	Luftfahrt .....	111	185 213	.	.
51.1	Personenbeförderung in der Luftfahrt .....	107	148 998	.	.
51.2	Güterbeförderung in der Luftfahrt und Raumtransport .....	4	36 216	-	-
52	Lagerei sowie Erbringung von sonstigen Dienstleistungen für den Verkehr .....	3 665	13 355 035	375	1 154 600
52.1	Lagerei .....	165	568 790	17	46 888
52.2	Erbringung von sonstigen Dienstleistungen für den Verkehr .....	3 500	12 786 245	358	1 107 712
53	Post-, Kurier- und Expressdienste .....	2 013	905 040	21	60 573
53.2	Sonstige Post-, Kurier- und Expressdienste .....	2 013	905 040	21	60 573
I	Gastgewerbe .....	39 510	15 791 507	600	1 774 382
55	Beherbergung .....	10 917	6 458 038	330	977 720
55.1	Hotels, Gasthöfe und Pensionen .....	9 087	6 153 618	314	936 773
55.2	Ferienunterkünfte und ähnliche Beherbergungsstätten .....	1 206	154 493	.	.
55.3	Campingplätze .....	187	67 456	.	.
55.9	Sonstige Beherbergungsstätten .....	437	82 471	.	.
56	Gastronomie .....	28 593	9 333 469	270	796 662
56.1	Restaurants, Gaststätten, Imbissstuben, Cafés, Eissalons u.ä. ....	20 887	7 312 345	192	564 198
56.2	Caterer und Erbringung sonstiger Verpflegungsdienstleistungen .....	2 197	914 691	33	95 463
56.3	Ausschank von Getränken .....	5 509	1 106 432	45	137 001
J	Information und Kommunikation .....	23 779	39 130 558	808	2 548 999
58	Verlagswesen .....	1 763	5 518 216	123	397 807
58.1	Verlegen von Büchern und Zeitschriften; sonstiges Verlagswesen (ohne Software) .....	1 584	5 259 702	113	360 808
58.2	Verlegen von Software .....	179	258 514	10	36 999
59	Herstellung, Verleih, Vertrieb von Filmen, Fernseh- programmen; Kinos; Tonstudios und Verlegen von Musik .....	1 973	2 995 960	85	266 500
59.1	Herstellung von Filmen und Fernsehprogrammen, deren Verleih und Vertrieb; Kinos .....	1 522	2 584 892	74	225 223
59.2	Tonstudios; Herstellung von Hörfunkbeiträgen; Verlegen von bespielten Tonträgern und Musikalien .....	451	411 068	11	41 277
60	Rundfunkveranstalter .....	78	4 707 872	12	32 757
60.1	Hörfunkveranstalter .....	46	157 708	8	21 481
60.2	Fernsehveranstalter .....	32	4 550 165	4	11 277
61	Telekommunikation .....	325	6 845 472	18	53 078
61.1	Leitungsgebundene Telekommunikation .....	22	756 968	.	.
61.2	Drahtlose Telekommunikation .....	67	.	.	.
61.3	Satellitentelekommunikation .....	7	3 525	.	.
61.9	Sonstige Telekommunikation .....	229	.	8	25 452
62	Erbringung von Dienstleistungen der Informationstechnologie .....	16 956	17 249 182	491	1 558 540
63	Informationsdienstleistungen .....	2 684	1 813 855	79	240 317



nach Umsatzgrößenklassen und Gliederung nach Wirtschaftszweiggruppen

ohne Umsatzsteuer -

von ... bis unter ... EUR								Gewerbe- kenn- zahl
5 Mill. - 10 Mill.		10 Mill. - 25 Mill.		25 Mill. - 50 Mill.		50 Mill. und mehr		
Anzahl	1 000 EUR	Anzahl	1 000 EUR	Anzahl	1 000 EUR	Anzahl	1 000 EUR	
.	.	.	.	.	.	.	.	49.1
.	.	.	.	.	.	.	.	49.2
26	176 330	12	158 438	.	.	.	.	49.3
91	608 258	39	551 612	10	373 854	.	.	49.4
.	.	.	.	.	.	.	.	49.5
.	.	5	65 527	.	.	.	.	50
.	.	.	.	.	.	.	.	50.1
6	37 543	.	.	.	.	.	.	50.2
3	23 051	.	.	.	.	.	.	50.3
.	.	.	.	.	.	.	.	50.4
.	.	5	80 076	.	.	.	.	51
.	.	.	.	.	.	.	.	51.1
.	.	.	.	.	.	.	.	51.2
157	1 083 196	127	2 002 107	42	1 409 850	32	6 431 315	52
7	52 064	.	.	5	165 535	.	.	52.1
150	1 031 132	.	.	37	1 244 315	.	.	52.2
6	36 424	5	74 189	.	.	.	.	53
6	36 424	5	74 189	.	.	.	.	53.2
159	1 078 460	52	717 773	15	486 168	12	3 030 606	I
72	485 090	25	351 366	6	187 460	6	1 525 618	55
67	451 570	25	351 366	6	187 460	6	1 525 618	55.1
.	.	.	.	.	.	.	.	55.2
.	.	.	.	.	.	.	.	55.3
.	.	.	.	.	.	.	.	55.9
87	593 369	27	366 407	9	298 709	6	1 504 988	56
61	418 857	20	279 720	.	.	.	.	56.1
.	.	.	.	.	.	.	.	56.2
.	.	.	.	.	.	.	.	56.3
310	2 175 996	207	3 216 284	87	3 093 355	90	23 341 725	J
53	373 229	38	564 650	29	1 078 300	20	2 636 498	58
48	335 758	.	.	.	.	20	2 636 498	58.1
5	37 472	.	.	.	.	.	.	58.2
35	241 214	20	316 371	6	221 818	11	1 531 814	59
.	.	.	.	6	221 818	.	.	59.1
.	.	.	.	.	.	.	.	59.2
7	54 224	.	.	.	.	7	4 465 465	60
.	.	.	.	.	.	.	.	60.1
.	.	.	.	.	.	7	4 465 465	60.2
8	62 879	.	.	.	.	7	6 503 061	61
.	.	.	.	.	.	.	.	61.1
.	.	.	.	.	.	.	.	61.2
.	.	.	.	.	.	.	.	61.3
.	.	.	.	.	.	.	.	61.9
175	1 220 011	122	1 911 242	43	1 482 544	39	7 832 424	62
32	224 438	21	320 397	4	133 887	6	372 463	63

Tabelle 3b. Steuerpflichtige sowie Lieferungen und Leistungen von 2 Mio Euro und mehr in Bayern 2014

- Lieferungen und Leistungen

Gewerbe- kennzahl	Wirtschaftszweig	Steuer- pflichtige	Lieferungen und Leistungen	darunter	
				2 Mill. - 5 Mill.	
		Anzahl	1 000 EUR	Anzahl	1 000 EUR
63.1	Datenverarbeitung, Hosting und damit verbundene Tätigkeiten; Webportale .....	320	373 202	12	34 121
63.9	Erbringung von sonstigen Informationsdienstleistungen .....	2 364	1 440 653	67	206 196
K	Erbringung von Finanz- und Versicherungsdienstleistungen .....	4 974	13 023 397	262	867 294
64	Erbringung von Finanzdienstleistungen .....	1 693	10 043 041	188	636 961
64.1	Zentralbanken und Kreditinstitute .....	382	4 235 603	78	258 475
64.2	Beteiligungsgesellschaften .....	1 150	4 406 076	.	.
64.3	Treuhand- und sonstige Fonds und ähnliche Finanzinstitutionen .....	9	10 927	.	.
64.9	Sonstige Finanzierungsinstitutionen .....	152	1 390 435	9	30 926
65	Versicherungen, Rückversicherungen und Pensionskassen (ohne Sozialversicherung) .....	30	904 341	6	18 309
65.1	Versicherungen .....	14	202 506	.	.
65.2	Rückversicherungen .....	3	.	-	-
65.3	Pensionskassen und Pensionsfonds .....	13	.	.	.
66	Mit Finanz- und Versicherungsdienstleistungen verbundene Tätigkeiten .....	3 251	2 076 015	68	212 025
66.1	Mit Finanzdienstleistungen verbundene Tätigkeiten .....	1 591	1 674 854	59	185 139
66.2	Mit Versicherungsdienstleistungen und Pensionskassen verbundene Tätigkeiten .....	1 650	314 434	9	26 886
66.3	Fondsmanagement .....	10	86 727	-	-
L	Grundstücks- und Wohnungswesen .....	56 323	25 580 820	1 536	4 757 538
68	Grundstücks- und Wohnungswesen .....	56 323	25 580 820	1 536	4 757 538
68.1	Kauf und Verkauf von eigenen Grundstücken, Gebäuden und Wohnungen .....	2 499	3 776 751	148	467 878
68.2	Vermietung, Verpachtung von eigenen oder geleasteten Grundstücken, Gebäuden und Wohnungen .....	44 485	15 710 958	1 163	3 597 689
68.3	Vermittlung und Verwaltung von Grundstücken, Gebäuden und Wohnungen für Dritte .....	9 339	6 093 110	225	691 971
M	Erbringung von freiberuflichen, wissenschaftlichen und technischen Dienstleistungen .....	87 511	46 211 785	1 676	5 096 023
69	Rechts- und Steuerberatung, Wirtschaftsprüfung .....	20 926	8 133 137	455	1 335 201
69.1	Rechtsberatung .....	10 686	3 929 450	239	720 162
69.2	Wirtschaftsprüfung und Steuerberatung; Buchführung .....	10 240	4 203 687	216	615 040
70	Verwaltung und Führung von Unternehmen und Betrieben; Unternehmensberatung .....	18 867	17 110 164	439	1 375 723
70.1	Verwaltung und Führung von Unternehmen und Betrieben .....	3 062	11 634 356	146	468 043
70.2	Public-Relations- und Unternehmensberatung .....	15 805	5 475 808	293	907 680
71	Architektur- und Ingenieurbüros; technische, physikalische und chemische Untersuchung .....	25 073	11 851 382	474	1 427 217
71.1	Architektur- und Ingenieurbüros .....	24 362	10 108 207	448	1 351 989
71.2	Technische, physikalische und chemische Untersuchung .....	711	1 743 175	26	75 228
72	Forschung und Entwicklung .....	1 575	1 643 057	65	194 959
72.1	Forschung und Entwicklung im Bereich Natur-, Ingenieur-, Agrarwissenschaften und Medizin .....	1 392	1 575 101	60	181 298
72.2	Forschung und Entwicklung im Bereich Rechts-, Wirtschafts-, Sozial-, Sprach-, Kultur- und Kunstwissenschaften .....	183	67 956	5	13 661
73	Werbung und Marktforschung .....	5 616	4 626 425	158	507 394
73.1	Werbung .....	5 221	4 029 061	136	437 675
73.2	Markt- und Meinungsforschung .....	395	597 364	22	69 719
74	Sonstige freiberufliche, wissenschaftliche und technische Tätigkeiten .....	13 417	2 314 613	67	206 734

nach Umsatzgrößenklassen und Gliederung nach Wirtschaftszweiggruppen

ohne Umsatzsteuer -

von ... bis unter ... EUR								Gewerbe- kenn- zahl
5 Mill. - 10 Mill.		10 Mill. - 25 Mill.		25 Mill. - 50 Mill.		50 Mill. und mehr		
Anzahl	1 000 EUR	Anzahl	1 000 EUR	Anzahl	1 000 EUR	Anzahl	1 000 EUR	
5	30 048	4	62 232	-	-	3	184 573	63.1
27	194 391	17	258 165	4	133 887	3	187 890	63.9
157	1 103 391	107	1 634 339	33	1 148 903	37	7 303 582	K
136	955 959	94	1 442 827	29	1 021 556	28	5 530 933	64
78	546 741	52	813 251	13	412 778	6	2 120 361	64.1
.	.	33	490 120	11	400 397	15	2 495 620	64.2
.	.	-	-	-	-	-	-	64.3
8	65 694	9	139 456	5	208 381	7	914 952	64.9
8	56 319	4	63 535	.	.	3	732 243	65
.	.	.	.	-	-	.	.	65.1
.	.	-	-	-	-	.	.	65.2
4	27 092	.	.	.	.	-	-	65.3
13	91 113	9	127 977	.	.	6	1 040 406	66
.	.	.	.	.	.	.	.	66.1
.	.	-	-	-	-	.	.	66.2
.	.	.	.	.	.	-	-	66.3
351	2 388 249	202	2 971 577	42	1 395 353	30	3 787 927	L
351	2 388 249	202	2 971 577	42	1 395 353	30	3 787 927	68
70	489 421	43	632 478	8	270 256	10	1 178 683	68.1
198	1 326 930	97	1 361 401	20	695 520	8	1 035 128	68.2
83	571 897	62	977 698	14	429 577	12	1 574 116	68.3
490	3 360 068	273	4 038 983	.	.	.	.	M
76	521 065	34	515 569	9	293 391	6	476 452	69
42	286 582	25	383 458	3	100 297	3	265 951	69.1
34	234 483	9	132 111	6	193 094	3	210 501	69.2
167	1 162 094	107	1 610 934	37	1 296 157	44	8 432 814	70
79	563 620	57	887 096	25	866 405	40	8 156 960	70.1
88	598 474	50	723 838	12	429 751	4	275 853	70.2
152	1 036 905	75	1 056 860	11	363 091	15	3 165 741	71
143	977 075	71	1 007 933	.	.	.	.	71.1
9	59 829	4	48 927	.	.	.	.	71.2
.	.	20	295 870	.	.	.	.	72
.	.	20	295 870	.	.	.	.	72.1
3	22 972	-	-	-	-	-	-	72.2
45	296 765	26	418 908	11	435 313	12	1 850 504	73
.	.	.	.	7	271 850	.	.	73.1
.	.	.	.	4	163 462	.	.	73.2
22	152 542	.	.	3	104 671	.	.	74

Tabelle 3b. Steuerpflichtige sowie Lieferungen und Leistungen von 2 Mio Euro und mehr in Bayern 2014

- Lieferungen und Leistungen

Gewerbe- kennzahl	Wirtschaftszweig	Steuer- pflichtige	Lieferungen und Leistungen	darunter	
				2 Mill. - 5 Mill.	
				Anzahl	1 000 EUR
74.1	Ateliers für Textil-, Schmuck-, Grafik- u.ä. Design .....	4 037	470 630	11	32 272
74.2	Fotografie und Fotolabors .....	2 142	281 952	.	.
74.3	Übersetzen und Dolmetschen .....	1 613	134 840	.	.
74.9	Sonstige freiberufliche, wissenschaftliche und technische Tätigkeiten a.n.g. ....	5 625	1 427 191	46	145 450
75	Veterinärwesen .....	2 037	533 007	18	48 794
N	Erbringung von sonstigen wirtschaftlichen Dienstleistungen .....	30 830	23 186 611	847	2 640 586
77	Vermietung von beweglichen Sachen .....	4 934	8 160 864	213	666 488
77.1	Vermietung von Kraftwagen .....	1 057	3 708 687	50	158 713
77.2	Vermietung von Gebrauchsgütern .....	648	404 043	.	.
77.3	Vermietung von Maschinen, Geräten und sonstigen beweglichen Sachen .....	3 175	3 636 091	147	465 324
77.4	Leasing von nichtfinanziellen immateriellen Vermögensgegenständen (ohne Copyrights) .....	54	412 044	.	.
78	Vermittlung und Überlassung von Arbeitskräften .....	1 293	3 755 874	190	601 494
78.1	Vermittlung von Arbeitskräften .....	667	810 768	60	185 852
78.2	Befristete Überlassung von Arbeitskräften .....	458	2 360 036	91	287 393
78.3	Sonstige Überlassung von Arbeitskräften .....	168	585 071	39	128 249
79	Reisebüros, Reiseveranstalter und Erbringung sonstiger Reservierungsdienstleistungen .....	1 983	1 530 157	54	170 187
79.1	Reisebüros und Reiseveranstalter .....	1 872	1 416 331	.	.
79.9	Erbringung sonstiger Reservierungsdienstleistungen .....	111	113 826	.	.
80	Wach- und Sicherheitsdienste sowie Detekteien .....	772	648 769	33	96 439
80.1	Private Wach- und Sicherheitsdienste .....	585	589 157	27	79 638
80.2	Sicherheitsdienste mithilfe von Überwachungs- und Alarmsystemen .....	34	31 967	.	.
80.3	Detekteien .....	153	27 645	.	.
81	Gebäudebetreuung; Garten- und Landschaftsbau .....	12 841	4 019 381	184	552 488
81.1	Hausmeisterdienste .....	3 374	435 592	15	41 636
81.2	Reinigung von Gebäuden, Straßen und Verkehrsmitteln .....	5 483	2 196 610	98	297 757
81.3	Garten- und Landschaftsbau sowie Erbringung von sonstigen gärtnerischen Dienstleistungen .....	3 984	1 387 179	71	213 095
82	Erbringung von wirtschaftlichen Dienstleistungen für Unternehmen und Privatpersonen a.n.g. ....	9 007	5 071 565	173	553 490
82.1	Sekretariats- und Schreibdienste, Copy-Shops .....	2 835	217 539	.	.
82.2	Call Center .....	128	116 063	.	.
82.3	Messe-, Ausstellungs- und Kongressveranstalter .....	1 135	947 956	36	108 916
82.9	Erbringung sonstiger wirtschaftlicher Dienstleistungen für Unternehmen und Privatpersonen .....	4 909	3 790 007	128	413 689
P	Erziehung und Unterricht .....	7 577	1 685 679	40	123 260
85	Erziehung und Unterricht .....	7 577	1 685 679	40	123 260
85.1	Kindergärten und Vorschulen .....	11	855	-	-
85.2	Grundschulen .....	-	-	-	-
85.3	Weiterführende Schulen .....	327	235 603	3	8 845
85.4	Tertiärer und post-sekundärer, nicht tertiärer Unterricht .....	283	205 814	7	24 148
85.5	Sonstiger Unterricht .....	6 914	1 237 718	30	90 267
85.6	Erbringung von Dienstleistungen für den Unterricht .....	42	5 689	-	-
Q	Gesundheits- und Sozialwesen .....	8 779	21 375 675	210	639 737
86	Gesundheitswesen .....	7 911	15 674 497	152	451 257
86.1	Krankenhäuser .....	293	12 972 059	27	93 064
86.2	Arzt- und Zahnarztpraxen .....	3 578	1 690 501	80	222 206

nach Umsatzgrößenklassen und Gliederung nach Wirtschaftszweiggruppen

ohne Umsatzsteuer -

von ... bis unter ... EUR								Gewerbe- kenn- zahl
5 Mill. - 10 Mill.		10 Mill. - 25 Mill.		25 Mill. - 50 Mill.		50 Mill. und mehr		
Anzahl	1 000 EUR	Anzahl	1 000 EUR	Anzahl	1 000 EUR	Anzahl	1 000 EUR	
.	.	.	.	.	.	.	.	74.1
.	.	.	.	.	.	.	.	74.2
.	.	.	.	.	.	.	.	74.3
16	112 941	.	.	.	.	.	.	74.9
.	.	.	.	.	.	.	.	75
282	1 958 206	177	2 728 146	54	1 894 334	38	7 990 171	N
86	602 689	54	840 718	20	726 826	15	4 193 819	77
21	159 095	12	177 999	.	.	.	.	77.1
.	.	4	59 824	.	.	.	.	77.2
55	375 994	33	501 567	10	362 034	8	1 180 700	77.3
.	.	5	101 328	.	.	.	.	77.4
62	407 937	41	620 833	8	269 415	8	1 400 117	78
16	98 035	.	.	.	.	.	.	78.1
36	241 300	31	476 191	.	.	.	.	78.2
10	68 603	.	.	.	.	.	.	78.3
18	129 215	7	112 832	.	.	.	.	79
18	129 215	7	112 832	.	.	.	.	79.1
.	.	.	.	.	.	.	.	79.9
11	76 153	7	104 459	.	.	.	.	80
.	.	7	104 459	.	.	.	.	80.1
.	.	.	.	.	.	.	.	80.2
.	.	.	.	.	.	.	.	80.3
44	302 804	32	502 323	.	.	.	.	81
.	.	.	.	.	.	.	.	81.1
.	.	25	396 454	.	.	.	.	81.2
18	126 233	7	105 868	.	.	.	.	81.3
61	439 407	36	546 981	12	425 776	11	1 701 163	82
.	.	.	.	.	.	.	.	82.1
.	.	.	.	.	.	.	.	82.2
.	.	.	.	.	.	.	.	82.3
43	311 631	21	325 237	.	.	.	.	82.9
12	78 075	13	238 572	.	.	.	.	P
12	78 075	13	238 572	.	.	.	.	85
.	.	.	.	.	.	.	.	85.1
.	.	.	.	.	.	.	.	85.2
.	.	.	.	.	.	.	.	85.3
3	19 105	.	.	.	.	.	.	85.4
.	.	8	149 244	.	.	.	.	85.5
.	.	.	.	.	.	.	.	85.6
86	621 853	51	845 336	29	1 000 410	53	16 227 815	Q
47	345 863	29	479 614	20	669 070	33	11 852 661	86
20	148 968	.	.	15	491 654	.	.	86.1
15	107 429	.	.	.	.	.	.	86.2

Tabelle 3b. Steuerpflichtige sowie Lieferungen und Leistungen von 2 Mio Euro und mehr in Bayern 2014

- Lieferungen und Leistungen

Gewerbe- kennzahl	Wirtschaftszweig	Steuer- pflichtige	Lieferungen und Leistungen	darunter	
				2 Mill. - 5 Mill.	
		Anzahl	1 000 EUR	Anzahl	1 000 EUR
86.9	Gesundheitswesen a.n.g. ....	4 040	1 011 937	45	135 987
87	Heime (ohne Erholungs- und Ferienheime) .....	216	4 000 044	33	111 675
87.1	Pflegeheime .....	119	2 982 184	18	58 008
87.2	Stationäre Einrichtungen zur psychosozialen Betreuung, Suchtbekämpfung u.ä. ....	8	23 724	.	.
87.3	Altenheime; Alten- und Behindertenwohnheime .....	68	949 014	11	36 964
87.9	Sonstige Heime (ohne Erholungs- und Ferienheime) .....	21	45 123	.	.
88	Sozialwesen (ohne Heime) .....	652	1 701 134	25	76 804
88.1	Soziale Betreuung älterer Menschen und Behinderter .....	165	47 135	.	.
88.9	Sonstiges Sozialwesen (ohne Heime) .....	487	1 653 999	.	.
R	Kunst, Unterhaltung und Erholung .....	18 327	6 721 591	171	515 920
90	Kreative, künstlerische und unterhaltende Tätigkeiten .....	10 221	1 349 599	25	75 797
91	Bibliotheken, Archive, Museen, botanische und zoologische Gärten .....	113	143 537	5	14 922
92	Spiel-, Wett- und Lotteriewesen .....	1 415	2 339 608	43	126 762
93	Erbringung von Dienstleistungen des Sports, der Unterhaltung und der Erholung .....	6 578	2 888 847	98	298 438
93.1	Erbringung von Dienstleistungen des Sports .....	4 283	2 078 518	55	168 315
93.2	Erbringung von sonstigen Dienstleistungen der Unterhaltung und der Erholung .....	2 295	810 329	43	130 123
S	Erbringung von sonstigen Dienstleistungen .....	43 864	13 631 218	519	1 582 213
94	Interessenvertretungen sowie kirchliche und sonstige religiöse Vereinigungen (ohne Sozialwesen und Sport) .....	1 570	2 502 765	50	153 377
94.1	Wirtschafts- und Arbeitgeberverbände, Berufsorganisationen .....	209	223 385	8	24 057
94.2	Arbeitnehmervereinigungen .....	-	-	-	-
94.9	Kirchliche Vereinigungen, politische Parteien sowie sonstige Interessenvertretungen und Vereinigungen a.n.g. ....	1 361	2 279 380	42	129 320
95	Reparatur von DV-Geräten und Gebrauchsgütern .....	1 582	544 957	20	63 583
95.1	Reparatur von DV- und Telekommunikationsgeräten .....	204	85 432	4	16 747
95.2	Reparatur von Gebrauchsgütern .....	1 378	459 525	16	46 836
96	Erbringung von sonstigen überwiegend persönlichen Dienstleistungen .....	40 712	10 583 496	449	1 365 253

nach Umsatzgrößenklassen und Gliederung nach Wirtschaftszweiggruppen

ohne Umsatzsteuer -

von ... bis unter ... EUR								Gewerbe- kenn- zahl
5 Mill. - 10 Mill.		10 Mill. - 25 Mill.		25 Mill. - 50 Mill.		50 Mill. und mehr		
Anzahl	1 000 EUR	Anzahl	1 000 EUR	Anzahl	1 000 EUR	Anzahl	1 000 EUR	
12	89 467	5	75 034	.	.	.	.	86.9
25	178 084	16	262 693	5	194 711	11	3 213 049	87
13	90 645	12	200 898	.	.	8	2 446 111	87.1
.	.	.	.	.	.	.	.	87.2
.	.	.	.	.	.	3	766 938	87.3
.	.	.	.	.	.	.	.	87.9
14	97 906	6	103 029	4	136 629	9	1 162 106	88
.	.	.	.	.	.	.	.	88.1
.	.	6	103 029	4	136 629	9	1 162 106	88.9
38	267 771	26	378 805	8	272 339	13	2 794 862	R
9	60 044	6	76 420	.	.	.	.	90
.	.	.	.	.	.	.	.	91
.	.	.	.	.	.	4	1 659 075	92
20	142 888	14	209 922	5	163 953	6	879 067	93
9	65 601	10	155 082	.	.	.	.	93.1
11	77 287	4	54 839	.	.	.	.	93.2
168	1 156 874	84	1 179 852	19	718 178	18	2 621 981	S
.	.	.	.	4	178 694	7	1 520 790	94
3	21 373	.	.	.	.	.	.	94.1
.	.	.	.	.	.	.	.	94.2
.	.	14	193 846	4	178 694	.	.	94.9
.	.	.	.	3	106 759	.	.	95
4	29 689	.	.	.	.	.	.	95.1
.	.	.	.	3	106 759	.	.	95.2
141	966 333	65	901 769	12	432 725	11	1 101 191	96

Tabelle 4. Steuerpflichtige sowie Lieferungen und Leistungen

- Lieferungen und Leistungen

Gewerbe- kennzahl	Wirtschaftliche Gliederung	Steuer- pflichtige	Lieferungen und Leistungen
		Anzahl	1 000 EUR
<b>A - S</b>	<b>Summe aller Wirtschaftszweige .....</b>	<b>602 430</b>	<b>987 886 783</b>
A	Land- und Forstwirtschaft, Fischerei .....	20 296	5 634 947
01	Landwirtschaft, Jagd und damit verbundene Tätigkeiten .....	18 882	4 649 535
02	Forstwirtschaft und Holzeinschlag .....	1 319	959 948
03	Fischerei und Aquakultur .....	95	25 464
B	Bergbau und Gewinnung von Steinen und Erden .....	523	1 805 821
05	Kohlenbergbau .....	-	-
06	Gewinnung von Erdöl und Erdgas .....	-	-
07	Erzbergbau .....	-	-
08	Gewinnung von Steinen und Erden, sonstiger Bergbau .....	523	1 805 821
09	Erbringung von Dienstleistungen für den Bergbau und für die Gewinnung von Steinen und Erden .....	-	-
C	Verarbeitendes Gewerbe .....	42 572	393 125 279
10	Herstellung von Nahrungs- und Futtermitteln .....	6 391	29 451 334
11	Getränkeherstellung .....	856	4 516 150
12	Tabakverarbeitung .....	5	.
13	Herstellung von Textilien .....	863	3 794 809
14	Herstellung von Bekleidung .....	922	3 199 622
15	Herstellung von Leder, Lederwaren und Schuhen .....	295	2 273 218
16	Herstellung von Holz-, Flecht-, Korb- und Korkwaren (ohne Möbel) .....	3 048	5 896 145
17	Herstellung von Papier, Pappe und Waren daraus .....	387	6 512 106
18	Herstellung von Druckerzeugnissen; Vervielfältigung von bespielten Ton-, Bild- und Datenträgern .....	2 291	5 665 360
19	Kokerei und Mineralölverarbeitung .....	11	15 013 546
20	Herstellung von chemischen Erzeugnissen .....	703	12 487 693
21	Herstellung von pharmazeutischen Erzeugnissen .....	176	6 498 131
22	Herstellung von Gummi- und Kunststoffwaren .....	1 274	16 434 480
23	Herstellung von Glas und Glaswaren, Keramik, Verarbeitung von Steinen und Erden .....	2 329	9 536 516
24	Metallerzeugung und -bearbeitung .....	599	.
25	Herstellung von Metallerzeugnissen .....	6 715	17 398 368
26	Herstellung von DV-Geräten, elektronischen und optischen Erzeugnissen .....	2 220	54 006 231
27	Herstellung von elektrischen Ausrüstungen .....	1 361	18 239 994
28	Maschinenbau .....	3 206	42 182 140
29	Herstellung von Kraftwagen und Kraftwagenteilen .....	564	81 771 792
30	Sonstiger Fahrzeugbau .....	199	33 243 277
31	Herstellung von Möbeln .....	2 576	4 034 489
32	Herstellung von sonstigen Waren .....	4 162	7 788 675
33	Reparatur und Installation von Maschinen und Ausrüstungen .....	1 419	1 592 826
D	Energieversorgung .....	24 754	36 431 568
35	Energieversorgung .....	24 754	36 431 568
E	Wasserversorgung; Abwasser- und Abfallentsorgung, Beseitigung von Umweltverschmutzungen .....	2 588	5 373 221
36	Wasserversorgung .....	1 501	1 490 873
37	Abwasserentsorgung .....	126	129 767
38	Sammlung, Behandlung und Beseitigung von Abfällen; Rückgewinnung .....	883	3 604 133
39	Beseitigung von Umweltverschmutzungen und sonstige Entsorgung .....	78	148 449



**in Bayern 2014 nach Rechtsformen und Wirtschaftsabteilungen**

ohne Umsatzsteuer -

davon Steuerpflichtige und deren Lieferungen und Leistungen mit der Rechtsform								Gewerbe- kennzahl
Einzelunternehmen		Personengesellschaften		Kapitalgesellschaften		Sonstige Rechtsformen		
Anzahl	1 000 EUR	Anzahl	1 000 EUR	Anzahl	1 000 EUR	Anzahl	1 000 EUR	
<b>414 292</b>	<b>112 749 037</b>	<b>78 568</b>	<b>248 922 596</b>	<b>95 384</b>	<b>574 052 966</b>	<b>14 186</b>	<b>52 162 184</b>	<b>A - S</b>
17 144	3 034 918	2 740	1 200 844	233	730 108	179	669 078	A
16 098	2 798 438	2 545	1 112 066	157	595 778	82	143 253	01
975	218 974	179	81 521	73	133 987	92	525 465	02
71	17 505	16	7 256	3	342	5	360	03
159	.	199	977 269	162	680 310	3	.	B
-	-	-	-	-	-	-	-	05
-	-	-	-	-	-	-	-	06
-	-	-	-	-	-	-	-	07
159	.	199	977 269	162	680 310	3	.	08
-	-	-	-	-	-	-	-	09
23 205	11 806 071	5 792	88 923 190	12 525	283 713 750	1 050	8 682 269	C
4 550	3 033 712	799	12 497 723	827	10 874 553	215	3 045 346	10
363	527 894	267	2 293 963	130	1 505 690	96	188 603	11
-	-	3	.	1	.	1	.	12
474	112 117	112	1 192 007	254	2 447 457	23	43 227	13
581	132 482	107	.	222	.	12	.	14
195	128 672	36	258 162	59	1 879 213	5	7 170	15
2 214	903 661	416	1 906 348	391	3 025 671	27	60 464	16
127	82 476	80	2 283 527	151	3 851 676	29	294 427	17
1 162	331 317	321	1 843 146	794	3 485 735	14	5 163	18
-	-	1	.	9	.	1	.	19
201	118 791	114	3 873 618	358	8 371 163	30	124 121	20
19	.	32	1 604 613	121	.	4	.	21
343	562 220	284	7 723 927	599	7 888 469	48	259 863	22
1 234	375 587	480	4 920 689	587	3 907 256	28	332 984	23
268	.	85	.	191	2 690 752	55	.	24
3 930	1 869 980	840	6 301 596	1 799	8 704 090	146	522 702	25
584	313 155	218	10 505 622	1 387	42 944 755	31	242 700	26
408	350 655	158	2 074 250	744	15 226 730	51	588 359	27
1 000	1 108 281	508	14 615 532	1 579	25 446 478	119	1 011 850	28
199	124 757	95	6 498 678	234	74 129 351	36	1 019 006	29
70	47 142	31	1 148 276	89	32 003 353	9	44 506	30
1 946	545 598	240	1 844 558	370	1 623 995	20	20 338	31
2 446	702 470	439	2 532 564	1 244	4 407 096	33	146 545	32
891	317 956	126	.	385	.	17	.	33
15 991	1 573 097	7 462	3 660 024	901	29 027 142	400	2 171 305	D
15 991	1 573 097	7 462	3 660 024	901	29 027 142	400	2 171 305	35
405	404 388	230	1 109 422	443	2 256 966	1 510	1 602 444	E
20	3 397	14	14 363	22	39 181	1 445	1 433 932	36
65	.	15	28 873	40	51 721	6	.	37
288	372 309	189	1 017 633	348	2 074 303	58	139 887	38
32	.	12	48 553	33	91 762	1	.	39

Tabelle 4. Steuerpflichtige sowie Lieferungen und Leistungen

- Lieferungen und Leistungen

Gewerbe- kennzahl	Wirtschaftliche Gliederung	Steuer- pflichtige	Lieferungen und Leistungen
		Anzahl	1 000 EUR
F	Baugewerbe .....	61 995	50 891 204
41	Hochbau .....	5 236	15 446 190
42	Tiefbau .....	1 163	5 525 175
43	Vorbereitende Baustellenarbeiten, Bauinstallation und sonstiges Ausbaugewerbe .....	55 596	29 919 838
G	Handel; Instandhaltung und Reparatur von Kraftfahrzeugen .....	109 970	264 326 205
45	Handel mit Kraftfahrzeugen; Instandhaltung und Reparatur von Kraftfahrzeugen .....	19 791	36 195 588
46	Großhandel (ohne Handel mit Kraftfahrzeugen) .....	27 078	137 470 478
47	Einzelhandel (ohne Handel mit Kraftfahrzeugen) .....	63 101	90 660 139
H	Verkehr und Lagerei .....	18 258	23 959 695
49	Landverkehr und Transport in Rohrfernleitungen .....	12 306	9 174 223
50	Schifffahrt .....	163	340 183
51	Luftfahrt .....	111	185 213
52	Lagerei sowie Erbringung von sonstigen Dienstleistungen für den Verkehr .....	3 665	13 355 035
53	Post-, Kurier- und Expressdienste .....	2 013	905 040
I	Gastgewerbe .....	39 510	15 791 507
55	Beherbergung .....	10 917	6 458 038
56	Gastronomie .....	28 593	9 333 469
J	Information und Kommunikation .....	23 779	39 130 558
58	Verlagswesen .....	1 763	5 518 216
59	Herstellung, Verleih, Vertrieb von Filmen, Fernsehprogrammen; Kinos; Tonstudios und Verlegen von Musik .....	1 973	2 995 960
60	Rundfunkveranstalter .....	78	4 707 872
61	Telekommunikation .....	325	6 845 472
62	Erbringung von Dienstleistungen der Informationstechnologie .....	16 956	17 249 182
63	Informationsdienstleistungen .....	2 684	1 813 855
K	Erbringung von Finanz- und Versicherungsdienstleistungen .....	4 974	13 023 397
64	Erbringung von Finanzdienstleistungen .....	1 693	10 043 041
65	Versicherungen, Rückversicherungen und Pensionskassen (ohne Sozialversicherung) .....	30	904 341
66	Mit Finanz- und Versicherungsdienstleistungen verbundene Tätigkeiten .....	3 251	2 076 015
L	Grundstücks- und Wohnungswesen .....	56 323	25 580 820
68	Grundstücks- und Wohnungswesen .....	56 323	25 580 820
M	Erbringung von freiberuflichen, wissenschaftlichen und technischen Dienstleistungen .....	87 511	46 211 785
69	Rechts- und Steuerberatung, Wirtschaftsprüfung .....	20 926	8 133 137
70	Verwaltung und Führung von Unternehmen und Betrieben; Unternehmensberatung .....	18 867	17 110 164
71	Architektur- und Ingenieurbüros; technische, physikalische und chemische Untersuchung .....	25 073	11 851 382
72	Forschung und Entwicklung .....	1 575	1 643 057
73	Werbung und Marktforschung .....	5 616	4 626 425
74	Sonstige freiberufliche, wissenschaftliche und technische Tätigkeiten .....	13 417	2 314 613
75	Veterinärwesen .....	2 037	533 007
N	Erbringung von sonstigen wirtschaftlichen Dienstleistungen .....	30 830	23 186 611
77	Vermietung von beweglichen Sachen .....	4 934	8 160 864
78	Vermittlung und Überlassung von Arbeitskräften .....	1 293	3 755 874
79	Reisebüros, Reiseveranstalter und Erbringung sonstiger Reservierungsdienstleistungen .....	1 983	1 530 157
80	Wach- und Sicherheitsdienste sowie Detekteien .....	772	648 769
81	Gebäudebetreuung; Garten- und Landschaftsbau .....	12 841	4 019 381
82	Erbringung von wirtschaftlichen Dienstleistungen für Unternehmen und Privatpersonen a.n.g. ....	9 007	5 071 565

in Bayern 2014 nach Rechtsformen und Wirtschaftsabteilungen

ohne Umsatzsteuer -

davon Steuerpflichtige und deren Lieferungen und Leistungen mit der Rechtsform								Gewerbe- kennzahl
Einzelunternehmen		Personengesellschaften		Kapitalgesellschaften		Sonstige Rechtsformen		
Anzahl	1 000 EUR	Anzahl	1 000 EUR	Anzahl	1 000 EUR	Anzahl	1 000 EUR	
43 617	13 315 486	6 044	14 008 638	11 551	21 659 229	783	1 907 851	F
1 781	1 678 849	1 047	6 228 522	2 254	7 203 482	154	335 338	41
342	308 010	446	2 835 374	336	2 033 918	39	347 874	42
41 494	11 328 627	4 551	4 944 743	8 961	12 421 829	590	1 224 639	43
77 416	40 990 877	10 138	79 017 776	20 226	129 937 187	2 190	14 380 365	G
14 583	7 375 255	1 920	11 407 379	3 140	16 349 850	148	1 063 104	45
14 419	9 392 525	2 525	33 469 296	8 755	82 274 709	1 379	12 333 947	46
48 414	24 223 096	5 693	34 141 101	8 331	31 312 628	663	983 314	47
13 378	4 312 088	1 618	7 839 232	2 962	11 163 639	300	644 736	H
9 775	3 129 099	975	1 983 396	1 328	3 953 086	228	108 642	49
60	27 577	64	149 061	32	106 729	7	56 816	50
50	13 858	17	8 849	33	159 771	11	2 735	51
1 719	908 469	488	5 305 774	1 411	6 665 407	47	475 385	52
1 774	233 086	74	392 151	158	278 645	7	1 158	53
31 115	6 735 789	4 105	2 855 927	3 229	4 710 503	1 061	1 489 287	I
8 058	2 123 365	1 685	1 351 392	1 084	2 657 856	90	325 425	55
23 057	4 612 424	2 420	1 504 535	2 145	2 052 647	971	1 163 862	56
13 286	1 675 164	1 716	13 825 304	8 555	22 279 774	222	1 350 316	J
608	134 324	319	2 757 578	773	2 570 856	63	55 459	58
915	.	272	.	764	2 277 910	22	.	59
7	.	36	.	34	.	1	.	60
140	.	33	.	146	.	6	.	61
10 131	1 166 433	849	2 692 286	5 877	12 224 562	99	1 165 902	62
1 485	197 725	207	212 358	961	1 362 865	31	40 907	63
1 949	251 189	776	2 664 000	1 838	7 456 987	411	2 651 220	K
66	.	469	.	785	.	373	.	64
-	-	2	.	3	.	25	.	65
1 883	.	305	.	1 050	.	13	.	66
29 147	6 339 113	21 811	13 080 116	4 861	5 529 665	504	631 927	L
29 147	6 339 113	21 811	13 080 116	4 861	5 529 665	504	631 927	68
64 609	9 403 042	7 464	9 616 836	15 148	25 900 840	290	1 291 067	M
16 225	2 933 728	3 050	3 390 353	1 630	1 612 616	21	196 440	69
10 918	1 334 294	1 038	2 713 606	6 821	12 933 530	90	128 734	70
19 472	3 117 264	1 939	1 458 342	3 595	6 948 637	67	327 139	71
953	127 837	106	99 078	484	829 622	32	586 519	72
3 588	476 818	453	1 314 417	1 523	2 807 119	52	28 070	73
11 655	1 045 072	649	495 524	1 087	.	26	.	74
1 798	368 029	229	145 515	8	.	2	.	75
21 878	4 593 310	2 937	5 797 250	5 684	12 357 387	331	438 663	N
3 019	1 729 265	1 112	3 531 372	745	2 679 133	58	221 094	77
384	.	107	229 573	785	3 344 216	17	.	78
1 090	183 317	187	155 069	668	1 172 128	38	19 643	79
509	.	54	120 705	208	425 188	1	.	80
10 585	1 764 701	727	699 044	1 488	1 549 259	41	6 376	81
6 291	649 392	750	1 061 487	1 790	3 187 463	176	173 224	82

Tabelle 4. Steuerpflichtige sowie Lieferungen und Leistungen

- Lieferungen und Leistungen

Gewerbe- kennzahl	Wirtschaftliche Gliederung	Steuer- pflichtige	Lieferungen und Leistungen
		Anzahl	1 000 EUR
O	Öffentliche Verwaltung, Verteidigung; Sozialversicherung .....	-	-
P	Erziehung und Unterricht .....	7 577	1 685 679
85	Erziehung und Unterricht .....	7 577	1 685 679
Q	Gesundheits- und Sozialwesen .....	8 779	21 375 675
86	Gesundheitswesen .....	7 911	15 674 497
87	Heime (ohne Erholungs- und Ferienheime) .....	216	4 000 044
88	Sozialwesen (ohne Heime) .....	652	1 701 134
R	Kunst, Unterhaltung und Erholung .....	18 327	6 721 591
90	Kreative, künstlerische und unterhaltende Tätigkeiten .....	10 221	1 349 599
91	Bibliotheken, Archive, Museen, botanische und zoologische Gärten .....	113	143 537
92	Spiel-, Wett- und Lotteriewesen .....	1 415	2 339 608
93	Erbringung von Dienstleistungen des Sports, der Unterhaltung und der Erholung .....	6 578	2 888 847
S	Erbringung von sonstigen Dienstleistungen .....	43 864	13 631 218
94	Interessenvertretungen sowie kirchliche und sonstige religiöse Vereinigungen (ohne Sozialwesen und Sport) .....	1 570	2 502 765
95	Reparatur von DV-Geräten und Gebrauchsgütern .....	1 582	544 957
96	Erbringung von sonstigen überwiegend persönlichen Dienstleistungen .....	40 712	10 583 496

**in Bayern 2014 nach Rechtsformen und Wirtschaftsabteilungen**

ohne Umsatzsteuer -

davon Steuerpflichtige und deren Lieferungen und Leistungen mit der Rechtsform								Gewerbe- kennzahl
Einzelunternehmen		Personengesellschaften		Kapitalgesellschaften		Sonstige Rechtsformen		
Anzahl	1 000 EUR	Anzahl	1 000 EUR	Anzahl	1 000 EUR	Anzahl	1 000 EUR	
-	-	-	-	-	-	-	-	O
6 285	.	443	175 614	730	521 474	119	.	P
6 285	.	443	175 614	730	521 474	119	.	85
6 398	1 385 876	1 104	1 886 517	846	9 554 374	431	8 548 909	Q
6 088	1 358 080	1 061	1 860 652	660	8 311 433	102	4 144 332	86
15	2 227	16	15 939	98	1 151 297	87	2 830 581	87
295	25 569	27	9 925	88	91 644	242	1 573 996	88
13 071	1 540 621	1 616	585 853	1 266	2 391 343	2 374	2 203 774	R
9 346	734 420	585	108 714	187	490 722	103	15 743	90
50	10 806	10	3 433	20	43 498	33	85 800	91
1 087	353 006	114	74 630	203	317 709	11	1 594 263	92
2 588	442 388	907	399 077	856	1 539 415	2 227	507 967	93
35 239	4 500 670	2 373	1 698 783	4 224	4 182 288	2 028	3 249 478	S
24	1 902	15	1 761	121	113 632	1 410	2 385 470	94
1 340	207 079	75	132 964	162	203 430	5	1 484	95
33 875	4 291 689	2 283	1 564 058	3 941	3 865 226	613	862 523	96

Tabelle 5. Steuerpflichtige und steuerfreie Lieferungen und Leistungen in Bayern 2014

- Lieferungen und Leistungen

Ge- werbe- kenn- zahl	Wirtschaftszweig	Steuer- pflichtige	Lieferungen und Leistungen	Steuerpflichtige Lieferungen und Leistungen			
				zu 19%		zu 7%	
				Anzahl	1 000 EUR	Anzahl	1 000 EUR
<b>A - S</b>	<b>Summe aller Wirtschaftszweige .....</b>	<b>602 430</b>	<b>987 886 783</b>	<b>591 245</b>	<b>605 078 583</b>	<b>140 370</b>	<b>87 855 291</b>
A	Land- und Forstwirtschaft, Fischerei .....	20 296	5 634 947	19 690	2 498 824	11 242	2 727 972
01	Landwirtschaft, Jagd und damit verbundene Tätigkeiten .....	18 882	4 649 535	18 297	1 692 397	10 678	2 641 017
01.1	Anbau einjähriger Pflanzen .....	3 918	787 710	3 859	296 042	2 053	473 184
01.2	Anbau mehrjähriger Pflanzen .....	478	104 431	340	38 347	165	11 858
01.3	Betrieb von Baumschulen sowie Anbau von Pflanzen zu Vermehrungszwecken .....	376	233 221	368	47 867	327	175 507
01.4	Tierhaltung .....	1 500	802 865	1 379	112 340	938	531 313
01.5	Gemischte Landwirtschaft .....	11 165	2 097 648	10 939	803 020	6 722	1 249 976
01.6	Erbringung von landwirtschaftlichen Dienstleistungen .....	1 445	623 662	1 412	394 782	473	199 179
01.7	Jagd, Fallenstellerei und damit verbundene Tätigkeiten .....	-	-	-	-	-	-
02	Forstwirtschaft und Holzeinschlag .....	1 319	959 948	1 310	803 263	.	.
02.1	Forstwirtschaft .....	217	92 718	217	68 094	.	.
02.2	Holzeinschlag .....	246	502 746	243	410 413	107	31 726
02.3	Sammeln von wild wachsenden Produkten (ohne Holz) .....	-	-	-	-	-	-
02.4	Erbringung von Dienstleistungen für Forstwirtschaft und Holzeinschlag .....	856	364 485	850	324 755	294	22 355
03	Fischerei und Aquakultur .....	95	25 464	83	3 164	.	.
03.1	Fischerei .....	12	2 154	9	252	.	.
03.2	Aquakultur .....	83	23 310	74	2 912	68	19 385
B	Bergbau und Gewinnung von Steinen und Erden .....	523	1 805 821	523	1 548 109	46	1 487
05	Kohlenbergbau .....	-	-	-	-	-	-
05.1	Steinkohlenbergbau .....	-	-	-	-	-	-
05.2	Braunkohlenbergbau .....	-	-	-	-	-	-
06	Gewinnung von Erdöl und Erdgas .....	-	-	-	-	-	-
06.1	Gewinnung von Erdöl .....	-	-	-	-	-	-
06.2	Gewinnung von Erdgas .....	-	-	-	-	-	-
07	Erzbergbau .....	-	-	-	-	-	-
07.1	Eisenerzbergbau .....	-	-	-	-	-	-
07.2	NE-Metallerzbergbau .....	-	-	-	-	-	-
08	Gewinnung von Steinen und Erden, sonstiger Bergbau .....	523	1 805 821	523	1 548 109	46	1 487
08.1	Gewinnung von Natursteinen, Kies, Sand, Ton und Kaolin .....	488	1 556 891	488	1 353 445	37	1 116
08.9	Sonstiger Bergbau; Gewinnung von Steinen und Erden a.n.g. ....	35	248 930	35	194 664	9	371
09	Erbringung von Dienstleistungen für den Bergbau und für die Gewinnung von Steinen und Erden .....	-	-	-	-	-	-
09.1	Erbringung von Dienstleistungen für die Gewinnung von Erdöl und Erdgas .....	-	-	-	-	-	-
09.9	Erbringung von Dienstleistungen für den sonstigen Bergbau und die Gewinnung von Steinen und Erden .....	-	-	-	-	-	-
C	Verarbeitendes Gewerbe .....	42 572	393 125 279	41 857	181 688 910	11 829	23 876 250
10	Herstellung von Nahrungs- und Futtermitteln .....	6 391	29 451 334	6 158	1 850 950	5 838	21 744 858
10.1	Schlachten und Fleischverarbeitung .....	2 783	6 315 140	2 726	501 606	2 506	4 977 967
10.2	Fischverarbeitung .....	11	4 920	10	1 027	.	.
10.3	Obst- und Gemüseverarbeitung .....	143	879 892	139	97 414	107	594 143
10.4	Herstellung von pflanzlichen und tierischen Ölen und Fetten .....	34	33 041	29	4 216	28	26 490
10.5	Milchverarbeitung .....	242	12 386 145	177	260 763	223	8 883 989
10.6	Mahl- und Schälmühlen, Herstellung von Stärke und Stärkeerzeugnissen .....	182	795 123	179	105 553	.	.

nach Steuersätzen, Vorsteuerabzug und Wirtschaftszweiggruppen

ohne Umsatzsteuer -

Steuerpflichtige Lieferungen und Leistungen				Steuerpfl. Umsätze nach §13b für die der Leistungsempf. die Steuer schuldet		Steuerfreie Lieferungen und Leistungen						Ge- werbe- kenn- zahl
zu anderen Steuersätzen		nach § 24 Abs. 1 UStG				zusammen		darunter				
Anzahl	1 000 EUR	Anzahl	1 000 EUR			Anzahl	1 000 EUR	Fälle	1 000 EUR	Fälle	1 000 EUR	
<b>6 890</b>	<b>- 166 275</b>	<b>597</b>	<b>86 959</b>	<b>79 168</b>	<b>39 805 671</b>	<b>108 858</b>	<b>255 226 554</b>	<b>69 547</b>	<b>217 671 567</b>	<b>47 602</b>	<b>37 554 987</b>	<b>A - S</b>
214	1 170	487	66 500	702	20 409	3 741	320 072	764	255 816	3 113	64 257	A
203	1 119	481	64 932	609	15 270	3 498	234 800	615	197 472	2 993	37 329	01
50	212	37	2 761	127	2 709	728	12 802	96	2 671	652	10 130	01.1
3	5	302	53 204	8	8	63	1 008	39	618	28	390	01.2
.	.	.	.	27	259	73	9 488	59	9 284	19	204	01.3
.	.	.	.	35	659	293	158 506	80	154 763	226	3 744	01.4
129	848	132	7 625	321	5 807	2 141	30 373	248	9 497	1 957	20 876	01.5
7	10	6	1 240	91	5 828	200	22 623	93	20 638	111	1 985	01.6
-	-	-	-	-	-	-	-	-	-	-	-	01.7
11	51	6	1 568	.	.	220	83 891	132	57 006	113	26 885	02
.	.	.	.	.	.	45	12 457	18	4 939	31	7 517	02.1
.	.	.	.	16	831	53	59 581	36	40 664	26	18 918	02.2
-	-	-	-	-	-	-	-	-	-	-	-	02.3
5	26	3	1 358	64	4 138	122	11 853	78	11 403	56	450	02.4
-	-	-	-	-	-	23	1 381	17	1 338	7	43	03
-	-	-	-	-	-	.	.	3	386	.	.	03.1
-	-	-	-	-	-	.	.	14	952	.	.	03.2
39	74	-	-	147	56 491	154	199 661	118	194 286	58	5 375	B
-	-	-	-	-	-	-	-	-	-	-	-	05
-	-	-	-	-	-	-	-	-	-	-	-	05.1
-	-	-	-	-	-	-	-	-	-	-	-	05.2
-	-	-	-	-	-	-	-	-	-	-	-	06
-	-	-	-	-	-	-	-	-	-	-	-	06.1
-	-	-	-	-	-	-	-	-	-	-	-	06.2
-	-	-	-	-	-	-	-	-	-	-	-	07
-	-	-	-	-	-	-	-	-	-	-	-	07.1
-	-	-	-	-	-	-	-	-	-	-	-	07.2
39	74	-	-	147	56 491	154	199 661	118	194 286	58	5 375	08
.	.	-	-	134	52 168	.	.	108	145 106	.	.	08.1
.	.	-	-	13	4 323	.	.	10	49 180	.	.	08.9
-	-	-	-	-	-	-	-	-	-	-	-	09
-	-	-	-	-	-	-	-	-	-	-	-	09.1
-	-	-	-	-	-	-	-	-	-	-	-	09.9
1 072	- 112 631	14	5 447	10 779	5 716 079	14 856	181 951 225	13 755	180 085 196	2 515	1 866 029	C
.	.	.	.	225	57 370	1 045	5 797 760	781	5 737 112	400	60 647	10
7	281	-	-	67	41 025	291	794 261	189	743 382	129	50 879	10.1
-	-	-	-	-	-	.	.	.	.	.	.	10.2
-	-	-	-	22	184	56	188 152	50	187 759	15	393	10.3
-	-	-	-	.	.	.	.	.	.	.	.	10.4
3	97	-	-	30	6 272	88	3 235 025	72	3 230 693	46	4 332	10.5
.	.	-	-	13	703	62	114 645	55	114 209	18	436	10.6

Tabelle 5. Steuerpflichtige und steuerfreie Lieferungen und Leistungen in Bayern 2014

- Lieferungen und Leistungen

Ge- werbe- kenn- zahl	Wirtschaftszweig	Steuer- pflichtige	Lieferungen und Leistungen	Steuerpflichtige Lieferungen und Leistungen			
				zu 19%		zu 7%	
				Anzahl	1 000 EUR	Anzahl	1 000 EUR
10.7	Herstellung von Back- und Teigwaren .....	2 509	4 652 846	2 434	403 043	2 390	3 936 679
10.8	Herstellung von sonstigen Nahrungsmitteln .....	328	3 405 792	310	380 068	282	1 982 952
10.9	Herstellung von Futtermitteln .....	159	978 435	154	97 260	135	764 538
11	Getränkeherstellung .....	856	4 516 150	854	3 824 012	463	48 188
12	Tabakverarbeitung .....	5	.	.	.	.	.
13	Herstellung von Textilien .....	863	3 794 809	862	2 011 538	71	51 437
13.1	Spinnstoffaufbereitung und Spinnerei .....	34	584 888	34	243 253	7	195
13.2	Weberei .....	82	668 428	82	339 419	8	30
13.3	Veredlung von Textilien und Bekleidung .....	240	182 747	240	156 169	15	110
13.9	Herstellung von sonstigen Textilwaren .....	507	2 358 746	506	1 272 697	41	51 101
14	Herstellung von Bekleidung .....	922	3 199 622	921	2 215 003	64	6 439
14.1	Herstellung von Bekleidung (ohne Pelzbekleidung) .....	850	3 072 708	849	2 110 853	57	4 837
14.2	Herstellung von Pelzwaren .....	40	7 060	40	5 959	.	.
14.3	Herstellung von Bekleidung aus gewirktem und gestricktem Stoff .....	32	119 854	32	98 190	.	.
15	Herstellung von Leder, Lederwaren und Schuhen .....	295	2 273 218	294	1 454 250	.	.
15.1	Herstellung von Leder und Lederwaren (ohne Herstellung von Lederbekleidung) .....	187	204 608	186	142 511	11	1 055
15.2	Herstellung von Schuhen .....	108	2 068 609	108	1 311 739	.	.
16	Herstellung von Holz-, Flecht-, Korb- und Korkwaren (ohne Möbel) .....	3 048	5 896 145	3 034	4 070 609	897	199 489
16.1	Säge-, Hobel- und Holzimprägnierwerke .....	1 225	2 079 931	1 223	1 364 449	711	123 756
16.2	Herstellung von sonstigen Holz-, Korb-, Flecht- und Korbwaren (ohne Möbel) .....	1 823	3 816 214	1 811	2 706 161	186	75 733
17	Herstellung von Papier, Pappe und Waren daraus .....	387	6 512 106	387	5 285 309	71	18 098
17.1	Herstellung von Holz- und Zellstoff, Papier, Karton und Pappe .....	89	3 604 774	89	3 091 401	21	12 694
17.2	Herstellung von Waren aus Papier, Karton und Pappe .....	298	2 907 332	298	2 193 908	50	5 404
18	Herstellung von Druckerzeugnissen; Vervielfältigung von bespielten Ton-, Bild- und Datenträgern .....	2 291	5 665 360	2 286	3 719 533	892	540 557
18.1	Herstellung von Druckerzeugnissen .....	2 152	5 592 457	2 148	3 655 830	842	536 800
18.2	Vervielfältigung von bespielten Ton-, Bild- und Datenträgern .....	139	72 904	138	63 703	50	3 757
19	Kokerei und Mineralölverarbeitung .....	11	15 013 546	11	13 335 343	.	.
19.1	Kokerei .....	1	.	.	.	.	.
19.2	Mineralölverarbeitung .....	10	.	.	.	.	.
20	Herstellung von chemischen Erzeugnissen .....	703	12 487 693	700	5 484 291	109	45 840
20.1	Herstellung von chem. Grundstoffen, Düngemitteln u. Stickst.verb., Kunstst. u. synth. Kautschuk in Primärformen .....	228	6 970 895	228	2 288 547	24	28 900
20.2	Herstellung von Schädlingsbekämpfungsmitteln, Pflanzenschutz- und Desinfektionsmitteln .....	14	33 656	14	19 423	.	.
20.3	Herstellung von Anstrichmitteln, Druckfarben und Kittens .....	74	706 575	74	457 240	12	21
20.4	Herstellung von Seifen, Wasch-, Reinigungs- und Körperpflegemitteln sowie von Duftstoffen .....	185	963 149	183	549 228	47	15 636
20.5	Herstellung von sonstigen chemischen Erzeugnissen .....	188	3 047 254	187	1 869 723	22	1 060
20.6	Herstellung von Chemiefasern .....	14	766 165	14	300 130	.	.
21	Herstellung von pharmazeutischen Erzeugnissen .....	176	6 498 131	172	4 696 236	73	197 885
21.1	Herstellung von pharmazeutischen Grundstoffen .....	24	510 549	23	325 394	8	2 812
21.2	Herstellung von pharmazeutischen Spezialitäten und sonstigen pharmazeutischen Erzeugnissen .....	152	5 987 581	149	4 370 842	65	195 074
22	Herstellung von Gummi- und Kunststoffwaren .....	1 274	16 434 480	1 271	10 261 944	65	4 954



nach Steuersätzen, Vorsteuerabzug und Wirtschaftszweiggruppen

ohne Umsatzsteuer -

Steuerpflichtige Lieferungen und Leistungen				Steuerpfl. Umsätze nach §13b für die der Leistungsempf. die Steuer schuldet		Steuerfreie Lieferungen und Leistungen						Ge- werbe- kenn- zahl
zu anderen Steuersätzen		nach § 24 Abs. 1 UStG				zusammen		darunter				
Anzahl	1 000 EUR	Anzahl	1 000 EUR	Anzahl	1 000 EUR	Anzahl	1 000 EUR	Fälle	1 000 EUR	Fälle	1 000 EUR	
.	.	-	-	.	.	287	306 747	173	303 981	142	2 766	10.7
8	5	.	.	29	2 725	.	.	170	1 038 434	.	.	10.8
4	7	-	-	9	86	66	116 544	60	116 311	15	233	10.9
65	- 400	7	5 337	114	5 262	330	633 751	264	482 720	156	151 031	11
.	.	.	.	.	.	.	.	.	.	.	.	12
30	49	-	-	77	3 994	402	1 727 792	390	1 722 676	57	5 116	13
3	0	-	-	.	.	.	.	20	341 141	.	.	13.1
5	- 1	-	-	.	.	.	.	51	328 038	.	.	13.2
4	6	-	-	11	134	81	26 327	76	24 946	11	1 382	13.3
18	43	-	-	47	3 508	249	1 031 397	243	1 028 551	27	2 845	13.9
37	41	-	-	27	3 222	364	974 916	344	956 589	49	18 327	14
.	.	-	-	27	3 222	.	.	321	935 431	.	.	14.1
-	-	-	-	-	-	.	.	11	1 087	.	.	14.2
.	.	-	-	-	-	12	20 072	12	20 072	-	-	14.3
.	.	-	-	21	229 344	112	579 782	104	579 240	20	542	15
-	-	-	-	16	129	70	60 913	63	60 808	14	105	15.1
.	.	-	-	5	229 215	42	518 869	41	518 432	6	437	15.2
.	.	.	.	953	254 596	709	1 371 430	640	1 218 476	121	152 954	16
.	.	.	.	212	14 002	284	577 610	253	429 496	55	148 113	16.1
.	.	.	.	741	240 595	425	793 820	387	788 980	66	4 840	16.2
18	34	-	-	69	75 400	221	1 133 265	216	1 130 875	20	2 390	17
8	28	-	-	20	73 773	49	426 877	49	424 908	8	1 970	17.1
10	6	-	-	49	1 627	172	706 387	167	705 967	12	420	17.2
65	- 18	-	-	221	52 530	925	1 352 758	863	1 347 266	162	5 492	18
.	.	-	-	.	.	879	1 347 319	823	1 342 003	154	5 316	18.1
.	.	-	-	.	.	46	5 439	40	5 263	8	175	18.2
3	40	-	-	3	1 495	.	.	7	1 502 082	.	.	19
.	.	.	.	.	.	.	.	.	.	.	.	19.1
.	.	.	.	.	.	.	.	.	.	.	.	19.2
45	457	-	-	131	24 984	444	6 932 120	426	6 262 664	59	669 456	20
11	326	-	-	59	3 814	148	4 649 308	144	3 984 314	19	664 994	20.1
.	.	-	-	3	19	.	.	10	14 054	.	.	20.2
.	.	-	-	19	613	.	.	58	248 530	.	.	20.3
8	6	-	-	12	15 476	99	382 803	89	381 779	17	1 024	20.4
8	4	-	-	34	4 926	118	1 171 542	115	1 168 368	11	3 174	20.5
.	.	-	-	4	137	.	.	10	465 618	.	.	20.6
5	3	-	-	20	19 943	124	1 584 063	121	1 573 410	18	10 652	21
-	-	-	-	.	.	.	.	17	182 305	.	.	21.1
5	3	-	-	.	.	.	.	104	1 391 106	.	.	21.2
67	2 262	-	-	408	236 337	860	5 928 983	843	5 920 113	97	8 870	22

**Tabelle 5. Steuerpflichtige und steuerfreie Lieferungen und Leistungen in Bayern 2014**
**- Lieferungen und Leistungen**

Ge- werbe- kenn- zahl	Wirtschaftszweig	Steuer- pflichtige	Lieferungen und Leistungen	Steuerpflichtige Lieferungen und Leistungen			
				zu 19%		zu 7%	
				Anzahl	1 000 EUR	Anzahl	1 000 EUR
22.1	Herstellung von Gummiwaren .....	150	1 367 546	149	881 594	8	135
22.2	Herstellung von Kunststoffwaren .....	1 124	15 066 934	1 122	9 380 350	57	4 819
23	Herstellung von Glas und Glaswaren, Keramik, Verarbeitung von Steinen und Erden .....	2 329	9 536 516	2 321	7 346 678	200	3 567
23.1	Herstellung von Glas und Glaswaren .....	293	1 521 532	293	878 734	36	654
23.2	Herstellung von feuerfesten keramischen Werkstoffen und Waren .....	22	401 196	22	232 558	3	13
23.3	Herstellung von keramischen Baumaterialien .....	123	575 382	122	504 259	10	55
23.4	Herstellung von sonstigen Porzellan- und keramischen Erzeugnissen .....	286	1 008 365	286	550 262	39	751
23.5	Herstellung von Zement, Kalk und gebranntem Gips .....	22	302 072	22	274 067	5	2
23.6	Herstellung von Erzeugnissen aus Beton, Zement und Gips .....	439	4 296 285	436	3 672 967	48	911
23.7	Be- und Verarbeitung von Naturwerksteinen und Natursteinen a.n.g. ....	1 049	563 576	1 046	492 840	51	723
23.9	Herstellung von Schleifkörpern, Schleifmitteln auf Unterlage und sonstigen Erzeugnissen aus nichtmetallischen Mineralien a.n.g. ....	95	868 109	94	740 990	8	458
24	Metallerzeugung und -bearbeitung .....	599	.	.	.	.	.
24.1	Erzeugung von Roheisen, Stahl und Ferrolegierungen .....	164	1 131 050	163	829 926	.	.
24.2	Herstellung von Stahlrohren, Rohrform-, Rohrverschluss- und Rohrverbindungsstücken aus Stahl .....	49	294 144	47	198 721	.	.
24.3	Sonstige erste Bearbeitung von Eisen und Stahl .....	38	.	.	.	.	.
24.4	Erzeugung und erste Bearbeitung von NE-Metallen .....	204	1 581 933	204	959 011	.	.
24.5	Gießereien .....	144	1 359 606	143	984 956	11	1 123
25	Herstellung von Metallerzeugnissen .....	6 715	17 398 368	6 659	12 320 833	245	4 467
25.1	Stahl- und Leichtmetallbau .....	1 435	4 291 952	1 417	2 752 112	53	948
25.2	Herstellung von Metalltanks und -behältern; Herstellung von Heizkörpern und -kesseln für Zentralheizungen .....	94	1 046 539	91	735 777	5	206
25.3	Herstellung von Dampfkesseln (ohne Zentralheizungskessel) .....	1	.	.	.	.	.
25.4	Herstellung von Waffen und Munition .....	56	150 078	56	33 882	15	28
25.5	Herstellung von Schmiede-, Press-, Zieh- und Stanzteilen, gewalzten Ringen und pulvermetallurgischen Erzeugnissen .....	330	2 048 608	328	1 423 153	13	212
25.6	Oberflächenveredlung und Wärmebehandlung; Mechanik a.n.g. ....	3 262	3 134 643	3 240	2 716 398	99	1 817
25.7	Herstellung von Schneidwaren, Werkzeugen, Schössern und Beschlägen aus unedlen Metallen .....	627	.	.	.	.	.
25.9	Herstellung von sonstigen Metallwaren .....	910	4 447 254	902	3 122 785	29	713
26	Herstellung von DV-Geräten, elektronischen und optischen Erzeugnissen .....	2 220	54 006 231	2 212	24 284 727	211	144 742
26.1	Herstellung von elektronischen Bauelementen und Leiterplatten .....	604	36 090 983	601	13 838 517	35	60 420
26.2	Herstellung von DV-Geräten und peripheren Geräten .....	345	6 758 388	345	4 902 453	18	221
26.3	Herstellung von Geräten und Einrichtungen der Telekommunikationstechnik .....	265	2 379 950	264	1 605 317	16	708
26.4	Herstellung von Geräten der Unterhaltungselektronik .....	138	660 585	138	478 419	17	588
26.5	Herstellung von elektrischen Mess-, Kontroll-, Navigations- u.ä. Instrumenten und Vorrichtungen; Herstellung von Uhren .....	630	6 391 360	627	2 755 714	39	1 159
26.6	Herstellung von Bestrahlungs- und Elektrotherapiegeräten und elektromedizinischen Geräten .....	103	549 266	102	181 267	.	.
26.7	Herstellung von optischen und fotografischen Instrumenten und Geräten .....	93	1 135 946	93	498 769	11	12 967
26.8	Herstellung von magnetischen und optischen Datenträgern .....	42	39 752	42	24 271	.	.

nach Steuersätzen, Vorsteuerabzug und Wirtschaftszweiggruppen

ohne Umsatzsteuer -

Steuerpflichtige Lieferungen und Leistungen				Steuerpfl. Umsätze nach §13b für die der Leistungsempf. die Steuer schuldet		Steuerfreie Lieferungen und Leistungen						Ge- werbe- kenn- zahl
zu anderen Steuersätzen		nach § 24 Abs. 1 UStG				zusammen		darunter				
Anzahl	1 000 EUR	Anzahl	1 000 EUR	Anzahl	1 000 EUR	Anzahl	1 000 EUR	Fälle	1 000 EUR	Fälle	1 000 EUR	
7	5	-	-	37	40 908	90	444 903	90	444 748	9	155	22.1
60	2 258	-	-	371	195 428	770	5 484 079	753	5 475 364	88	8 715	22.2
124	- 186	-	-	822	271 260	673	1 915 198	588	1 904 815	162	10 383	23
12	42	-	-	93	19 178	143	622 924	139	621 393	19	1 531	23.1
-	-	-	-	.	.	.	.	12	166 774	.	.	23.2
4	18	-	-	44	10 706	41	60 344	36	59 622	11	722	23.3
7	- 53	-	-	42	7 809	107	449 597	95	449 138	23	460	23.4
3	1	-	-	.	.	.	.	9	17 104	.	.	23.5
57	- 134	-	-	197	168 605	147	453 936	124	448 812	46	5 125	23.6
28	- 62	-	-	408	51 157	154	18 918	118	18 286	47	632	23.7
13	3	-	-	22	2 588	56	124 070	55	123 686	7	383	23.9
.	.	-	-	.	.	.	.	.	.	.	.	24
.	.	-	-	75	125 148	53	175 787	50	175 785	6	2	24.1
.	.	-	-	22	31 927	.	.	15	63 483	.	.	24.2
.	.	-	-	.	.	.	.	.	.	.	.	24.3
.	.	-	-	94	132 455	65	490 397	61	485 174	8	5 223	24.4
4	306	-	-	66	19 846	96	353 375	94	352 791	10	584	24.5
.	.	-	-	3 186	887 129	2 017	4 185 151	1 873	4 164 690	276	20 461	25
38	438	-	-	886	515 436	359	1 023 018	328	1 019 954	56	3 064	25.1
6	228	-	-	45	64 874	37	245 454	36	245 046	7	408	25.2
.	.	-	-	.	.	.	.	.	.	.	.	25.3
.	.	-	-	8	36	.	.	29	116 114	.	.	25.4
7	4	-	-	160	51 545	146	573 693	140	573 327	11	366	25.5
42	- 4	-	-	1 451	134 428	752	282 004	671	277 212	121	4 792	25.6
.	.	-	-	.	.	.	.	.	.	.	.	25.7
.	.	-	-	398	103 269	367	1 220 375	353	1 210 999	45	9 377	25.9
.	.	-	-	452	1 452 411	1 237	28 138 714	1 199	28 433 862	138	- 295 147	26
17	- 11 703	-	-	151	1 055 925	351	21 147 825	347	21 455 775	37	- 307 950	26.1
6	- 812	-	-	32	337 653	139	1 518 873	130	1 518 419	18	454	26.2
3	- 58	-	-	65	28 289	125	745 695	117	740 642	19	5 053	26.3
4	1	-	-	25	2 188	68	179 389	64	179 321	11	69	26.4
23	- 1 802	.	.	.	.	425	3 611 582	421	3 604 968	31	6 614	26.5
.	.	-	-	11	557	46	299 186	41	298 938	8	248	26.6
3	- 3	-	-	10	3 093	67	621 119	65	620 769	10	350	26.7
-	-	-	-	.	.	16	15 046	14	15 029	4	16	26.8

**Tabelle 5. Steuerpflichtige und steuerfreie Lieferungen und Leistungen in Bayern 2014**
**- Lieferungen und Leistungen**

Ge- werbe- kenn- zahl	Wirtschaftszweig	Steuer- pflichtige	Lieferungen und Leistungen	Steuerpflichtige Lieferungen und Leistungen			
				zu 19%		zu 7%	
				Anzahl	1 000 EUR	Anzahl	1 000 EUR
27	Herstellung von elektrischen Ausrüstungen .....	1 361	18 239 994	1 354	10 010 935	62	1 433
27.1	Herstellung von Elektromotoren, Generatoren, Transformatoren, Elektrizitätsverteilungs- und -schaltanlagen .....	322	.	.	.	.	.
27.2	Herstellung von Batterien und Akkumulatoren .....	27	243 724	27	141 368	.	.
27.3	Herstellung von Kabeln und elektrischem Installationsmaterial .....	164	1 689 808	162	1 034 228	.	.
27.4	Herstellung von elektrischen Lampen und Leuchten .....	173	2 998 650	172	1 094 710	6	8
27.5	Herstellung von Haushaltsgeräten .....	46	.	.	.	.	.
27.9	Herstellung von sonstigen elektrischen Ausrüstungen und Geräten a.n.g. ....	629	4 479 670	627	2 799 599	17	400
28	Maschinenbau .....	3 206	42 182 140	3 170	21 402 210	192	10 947
28.1	Herstellung von nicht wirtschaftszweigspezifischen Maschinen .....	284	12 032 255	283	5 182 805	18	1 372
28.2	Herstellung von sonstigen nicht wirtschaftszweigspezifischen Maschinen .....	1 262	8 518 963	1 247	5 521 378	59	3 776
28.3	Herstellung von land- und forstwirtschaftlichen Maschinen .....	142	2 495 011	141	1 753 225	14	623
28.4	Herstellung von Werkzeugmaschinen .....	364	2 104 796	359	1 320 742	19	94
28.9	Herstellung von Maschinen für sonstige bestimmte Wirtschaftszweige .....	1 154	17 031 116	1 140	7 624 060	82	5 082
29	Herstellung von Kraftwagen und Kraftwagenteilen .....	564	81 771 792	562	24 377 335	42	11 823
29.1	Herstellung von Kraftwagen und Kraftwagenmotoren .....	56	.	.	.	.	.
29.2	Herstellung von Karosserien, Aufbauten und Anhängern .....	212	.	.	.	.	.
29.3	Herstellung von Teilen und Zubehör für Kraftwagen .....	296	.	.	.	.	.
30	Sonstiger Fahrzeugbau .....	199	33 243 277	198	5 087 443	22	5 654
30.1	Schiff- und Bootsbau .....	50	.	.	.	.	.
30.2	Schienenfahrzeugbau .....	16	37 794	16	26 016	.	.
30.3	Luft- und Raumfahrzeugbau .....	50	31 629 736	49	3 953 971	.	.
30.4	Herstellung von militärischen Kampffahrzeugen .....	2	.	.	.	.	.
30.9	Herstellung von Fahrzeugen a.n.g. ....	81	804 772	81	589 223	8	- 8
31	Herstellung von Möbeln .....	2 576	4 034 489	2 570	3 381 059	130	3 367
32	Herstellung von sonstigen Waren .....	4 162	7 788 675	3 861	3 933 772	2 003	809 304
32.1	Herstellung von Münzen, Schmuck und ähnlichen Erzeugnissen .....	742	446 140	741	291 496	48	1 009
32.2	Herstellung von Musikinstrumenten .....	315	104 861	315	69 224	48	446
32.3	Herstellung von Sportgeräten .....	121	428 090	121	279 932	22	2 623
32.4	Herstellung von Spielwaren .....	131	1 180 232	131	687 116	36	5 144
32.5	Herstellung von medizinischen und zahnmedizinischen Apparaten und Materialien .....	2 153	3 734 656	1 858	1 578 524	1 757	752 309
32.9	Herstellung von Erzeugnissen a.n.g. ....	700	1 894 695	695	1 027 481	92	47 772
33	Reparatur und Installation von Maschinen und Ausrüstungen .....	1 419	1 592 826	1 400	1 307 325	74	3 358
33.1	Reparatur von Metallerzeugnissen, Maschinen und Ausrüstungen .....	821	593 191	818	505 980	47	1 122
33.2	Installation von Maschinen und Ausrüstungen a.n.g. ....	598	999 635	582	801 345	27	2 236
D	Energieversorgung .....	24 754	36 431 568	24 723	19 924 034	2 665	1 472 027
35	Energieversorgung .....	24 754	36 431 568	24 723	19 924 034	2 665	1 472 027
35.1	Elektrizitätsversorgung .....	23 346	32 158 159	23 325	17 144 737	2 356	1 422 303
35.2	Gasversorgung .....	815	3 810 276	810	2 361 743	251	29 603
35.3	Wärme- und Kälteversorgung .....	593	463 133	588	417 554	58	20 120
E	Wasserversorgung; Abwasser- und Abfallentsorgung, Beseitigung von Umweltverschmutzungen .....	2 588	5 373 221	2 287	3 078 812	1 586	826 093
36	Wasserversorgung .....	1 501	1 490 873	1 218	615 414	1 446	806 081

nach Steuersätzen, Vorsteuerabzug und Wirtschaftszweiggruppen

ohne Umsatzsteuer -

Steuerpflichtige Lieferungen und Leistungen				Steuerpfl. Umsätze nach §13b für die der Leistungsempf. die Steuer schuldet		Steuerfreie Lieferungen und Leistungen						Ge- werbe- kenn- zahl
zu anderen Steuersätzen		nach § 24 Abs. 1 UStG				zusammen		darunter				
Anzahl	1 000 EUR	Anzahl	1 000 EUR			Anzahl	1 000 EUR	Fälle	1 000 EUR	Fälle	1 000 EUR	
43	6	-	-	410	447 531	707	7 780 088	688	7 772 705	82	7 384	27
.	.	.	.	.	.	.	.	.	.	.	.	27.1
.	.	.	.	10	689	19	101 650	19	101 650	-	-	27.2
.	.	.	.	54	116 960	77	538 466	76	535 707	9	2 759	27.3
4	4	-	-	32	7 828	99	1 896 101	98	1 895 527	12	574	27.4
.	.	.	.	.	.	.	.	.	.	.	.	27.5
16	- 17	-	-	184	255 464	329	1 424 225	315	1 422 798	38	1 427	27.9
.	.	.	.	1 277	809 574	1 852	19 959 288	1 800	19 826 345	210	132 943	28
21	- 28	-	-	118	84 768	183	6 763 338	182	6 677 741	22	85 597	28.1
58	- 9	-	-	503	435 182	678	2 558 636	651	2 535 484	79	23 152	28.2
9	336	-	-	57	2 154	81	738 673	78	738 619	6	54	28.3
6	13	-	-	152	34 647	186	749 300	182	749 101	18	199	28.4
.	.	.	.	447	252 824	724	9 149 342	707	9 125 400	85	23 941	28.9
17	- 2 472	-	-	167	226 613	310	57 158 492	294	56 490 004	66	668 488	29
.	.	.	.	.	.	.	.	.	.	.	.	29.1
.	.	.	.	.	.	.	.	.	.	.	.	29.2
.	.	.	.	.	.	.	.	.	.	.	.	29.3
12	- 98 863	-	-	33	71 310	101	28 177 733	100	28 154 279	12	23 454	30
.	.	.	.	.	.	.	.	.	.	.	.	30.1
.	.	.	.	5	2 035	6	9 743	6	9 743	-	-	30.2
.	.	.	.	8	65 295	39	27 701 101	39	27 692 464	5	8 637	30.3
.	.	.	.	.	.	.	.	.	.	.	.	30.4
.	.	.	.	.	.	38	212 548	38	211 518	4	1 030	30.9
39	- 274	-	-	982	66 741	432	583 595	374	569 118	106	14 477	31
48	- 533	-	-	526	28 292	1 363	3 017 839	1 263	2 993 442	212	24 397	32
3	0	-	-	191	11 049	222	142 586	196	142 085	42	501	32.1
.	.	-	-	.	.	166	34 984	153	34 778	22	206	32.2
.	.	-	-	.	.	87	144 144	87	142 615	17	1 529	32.3
10	- 34	-	-	10	306	80	487 700	79	487 488	10	212	32.4
21	- 550	-	-	199	7 071	470	1 397 301	421	1 391 624	84	5 677	32.5
11	49	-	-	95	8 269	338	811 124	327	794 852	37	16 272	32.9
13	91	-	-	375	155 259	367	126 793	334	124 903	60	1 890	33
6	92	-	-	171	39 165	215	46 832	194	45 837	38	994	33.1
7	- 1	-	-	204	116 094	152	79 961	140	79 066	22	896	33.2
153	195	31	1 294	840	14 748 998	1 763	285 019	388	101 587	1 436	183 432	D
153	195	31	1 294	840	14 748 998	1 763	285 019	388	101 587	1 436	183 432	35
133	- 37	31	1 294	746	13 331 040	1 562	258 822	332	84 572	1 287	174 249	35.1
13	54	-	-	49	1 407 375	128	11 501	23	4 931	108	6 570	35.2
7	178	-	-	45	10 584	73	14 696	33	12 083	41	2 613	35.3
110	- 5 189	-	-	604	891 793	426	581 713	314	514 085	159	67 627	E
63	- 2 768	-	-	68	57 051	91	15 096	26	899	76	14 197	36

Tabelle 5. Steuerpflichtige und steuerfreie Lieferungen und Leistungen in Bayern 2014

- Lieferungen und Leistungen

Ge- werbe- kenn- zahl	Wirtschaftszweig	Steuer- pflichtige	Lieferungen und Leistungen	Steuerpflichtige Lieferungen und Leistungen			
				zu 19%		zu 7%	
				Anzahl	1 000 EUR	Anzahl	1 000 EUR
37	Abwasserentsorgung .....	126	129 767	126	114 868	.	.
38	Sammlung, Behandlung und Beseitigung von Abfällen; Rückgewinnung .....	883	3 604 133	865	2 218 026	127	16 671
38.1	Sammlung von Abfällen .....	251	870 760	249	734 587	38	2 366
38.2	Abfallbehandlung und -beseitigung .....	288	829 735	284	742 334	54	11 788
38.3	Rückgewinnung .....	344	1 903 637	332	741 105	35	2 517
39	Beseitigung von Umweltverschmutzungen und sonstige Entsorgung .....	78	148 449	78	130 504	.	.
F	Baugewerbe .....	61 995	50 891 204	59 775	38 697 949	2 078	80 681
41	Hochbau .....	5 236	15 446 190	5 013	11 031 014	238	42 077
41.1	Erschließung von Grundstücken; Bauträger .....	1 334	3 272 403	1 262	1 338 405	71	32 596
41.2	Bau von Gebäuden .....	3 902	12 173 788	3 751	9 692 609	167	9 481
42	Tiefbau .....	1 163	5 525 175	1 099	4 022 816	55	1 477
42.1	Bau von Straßen und Bahnverkehrsstrecken .....	518	3 576 650	492	2 446 011	27	566
42.2	Leitungstiefbau und Kläranlagenbau .....	292	1 393 517	280	1 076 911	16	812
42.9	Sonstiger Tiefbau .....	353	555 008	327	499 895	12	99
43	Vorbereitende Baustellenarbeiten, Bauinstallation und sonstiges Ausbaugewerbe .....	55 596	29 919 838	53 663	23 644 119	1 785	37 127
43.1	Abbrucharbeiten und vorbereitende Baustellenarbeiten .....	1 943	1 082 727	1 866	795 090	106	5 254
43.2	Bauinstallation .....	20 104	14 374 122	19 134	11 316 489	711	14 427
43.3	Sonstiger Ausbau .....	23 695	8 176 617	23 162	6 656 108	633	9 722
43.9	Sonstige spezialisierte Bautätigkeiten .....	9 854	6 286 371	9 501	4 876 433	335	7 724
G	Handel; Instandhaltung und Reparatur von Kraftfahrzeugen .....	109 970	264 326 205	108 230	189 689 171	32 927	42 490 551
45	Handel mit Kraftfahrzeugen; Instandhaltung und Reparatur von Kraftfahrzeugen .....	19 791	36 195 588	19 704	31 278 972	1 304	40 875
45.1	Handel mit Kraftwagen .....	7 761	21 153 986	7 701	18 937 477	601	19 350
45.2	Instandhaltung und Reparatur von Kraftwagen .....	6 978	3 787 004	6 977	3 681 940	433	10 547
45.3	Handel mit Kraftwagenteilen und -zubehör .....	3 988	10 563 437	3 964	8 031 880	200	9 586
45.4	Handel mit Krafträdern, Kraftradteilen und -zubehör; Instandhaltung und Reparatur von Krafträdern .....	1 064	691 160	1 062	627 675	70	1 392
46	Großhandel (ohne Handel mit Kraftfahrzeugen) .....	27 078	137 470 478	26 344	92 327 185	6 362	22 485 493
46.1	Handelsvermittlung .....	9 377	4 559 615	9 265	2 930 353	1 214	565 956
46.2	Großhandel mit landwirtschaftlichen Grundstoffen und lebenden Tieren .....	1 485	6 858 526	1 381	1 279 326	1 278	4 839 747
46.3	Großhandel mit Nahrungs- und Genussmitteln, Getränken und Tabakwaren .....	2 386	22 759 976	2 196	6 786 134	1 842	13 933 870
46.4	Großhandel mit Gebrauchs- und Verbrauchsgütern .....	4 231	32 870 861	4 169	26 858 708	806	1 398 489
46.5	Großhandel mit Geräten der Informations- und Kommunikationstechnik .....	871	11 466 226	859	7 503 537	61	473
46.6	Großhandel mit sonstigen Maschinen, Ausrüstungen und Zubehör .....	3 348	10 372 337	3 284	8 046 271	293	124 784
46.7	Sonstiger Großhandel .....	4 159	46 244 440	3 996	37 090 424	643	1 527 021
46.9	Großhandel ohne ausgeprägten Schwerpunkt .....	1 221	2 338 496	1 194	1 832 431	225	95 153
47	Einzelhandel (ohne Handel mit Kraftfahrzeugen) .....	63 101	90 660 139	62 182	66 083 014	25 261	19 964 184
47.1	Einzelhandel mit Waren verschiedener Art (in Verkaufsräumen) .....	7 889	24 368 173	7 773	9 106 380	4 542	14 724 407
47.2	Einzelhandel mit Nahrungs- und Genussmitteln, Getränken und Tabakwaren (in Verkaufsräumen) .....	6 926	4 211 206	6 611	1 817 848	5 401	2 282 700
47.3	Einzelhandel mit Motorenkraftstoffen (Tankstellen) .....	1 485	3 713 012	1 485	3 534 500	1 260	167 396

nach Steuersätzen, Vorsteuerabzug und Wirtschaftszweiggruppen

ohne Umsatzsteuer -

Steuerpflichtige Lieferungen und Leistungen				Steuerpfl. Umsätze nach §13b für die der Leistungsempf. die Steuer schuldet		Steuerfreie Lieferungen und Leistungen						Ge- werbe- kenn- zahl
zu anderen Steuersätzen		nach § 24 Abs. 1 UStG				zusammen		darunter				
Anzahl	1 000 EUR	Anzahl	1 000 EUR			Anzahl	1 000 EUR	Fälle	1 000 EUR	Fälle	1 000 EUR	
.	.	-	-	34	5 916	17	5 646	13	4 035	6	1 611	37
41	- 2 263	-	-	473	818 093	304	553 605	263	501 991	74	51 614	38
12	2	-	-	131	73 058	73	60 747	59	11 288	25	49 459	38.1
20	- 2 270	-	-	122	65 954	70	11 929	53	11 088	23	841	38.2
9	5	-	-	220	679 081	161	480 928	151	479 614	26	1 314	38.3
.	.	-	-	29	10 733	14	7 366	12	7 161	3	205	39
.	.	.	.	38 712	9 308 150	5 263	2 874 474	3 274	856 372	2 268	2 018 101	F
102	- 523	-	-	2 745	2 228 689	1 002	2 144 933	231	222 487	838	1 922 446	41
18	- 190	-	-	278	335 622	475	1 565 970	34	12 249	460	1 553 721	41.1
84	- 333	-	-	2 467	1 893 067	527	578 963	197	210 238	378	368 725	41.2
28	- 68 498	-	-	718	1 464 716	161	104 664	107	76 954	62	27 709	42
17	475	-	-	340	1 067 541	86	62 058	50	35 972	41	26 087	42.1
5	- 147	-	-	181	276 637	39	39 304	31	39 232	10	71	42.2
6	- 68 826	-	-	197	120 539	36	3 301	26	1 750	11	1 551	42.9
.	.	.	.	35 249	5 614 745	4 100	624 877	2 936	556 931	1 368	67 946	43
25	- 1	-	-	1 339	276 867	161	5 518	103	4 446	63	1 072	43.1
.	.	.	.	12 667	2 719 510	1 666	325 019	1 229	317 498	532	7 521	43.2
.	.	.	.	14 911	1 369 140	1 556	141 877	1 121	109 443	498	32 434	43.3
.	.	.	.	6 332	1 249 228	717	152 464	483	125 544	275	26 920	43.9
1 447	- 1 084	10	71	10 516	4 765 828	34 276	27 381 668	30 018	25 494 028	7 534	1 887 640	G
406	598	3	23	2 748	123 698	7 436	4 751 422	6 402	4 656 318	2 295	95 104	45
189	283	3	23	909	31 475	4 159	2 165 379	3 706	2 092 027	1 282	73 352	45.1
145	211	-	-	1 151	13 891	1 519	80 415	1 159	71 541	576	8 875	45.2
66	101	-	-	559	77 505	1 331	2 444 365	1 180	2 432 990	291	11 375	45.3
6	2	-	-	129	828	427	61 263	357	59 760	146	1 503	45.4
.	.	.	.	3 359	4 122 013	10 562	18 537 689	9 928	17 351 938	1 429	1 185 751	46
.	.	.	.	750	622 823	2 230	440 392	2 001	425 263	338	15 129	46.1
20	214	-	-	52	2 177	409	737 062	368	728 946	83	8 116	46.2
44	- 188	-	-	108	16 348	932	2 023 812	851	2 008 092	181	15 720	46.3
163	- 9	-	-	306	304 260	2 396	4 309 413	2 312	4 280 388	277	29 025	46.4
20	- 2 175	-	-	116	1 204 297	485	2 760 094	464	2 738 001	66	22 092	46.5
97	- 24	-	-	583	103 427	1 833	2 097 878	1 781	2 087 748	187	10 130	46.6
.	.	.	.	1 327	1 812 289	1 643	5 814 523	1 536	4 730 660	249	1 083 863	46.7
17	4	-	-	117	56 392	634	354 516	615	352 840	48	1 676	46.9
.	.	.	.	4 409	520 117	16 278	4 092 557	13 688	3 485 772	3 810	606 785	47
.	.	.	.	394	41 040	1 879	496 354	1 382	480 165	610	16 189	47.1
.	.	.	.	82	1 818	830	108 812	604	105 167	278	3 645	47.2
17	- 125	-	-	65	5 407	227	5 833	95	2 580	149	3 254	47.3

Tabelle 5. Steuerpflichtige und steuerfreie Lieferungen und Leistungen in Bayern 2014

- Lieferungen und Leistungen

Ge- werbe- kenn- zahl	Wirtschaftszweig	Steuer- pflichtige	Lieferungen und Leistungen	Steuerpflichtige Lieferungen und Leistungen			
				zu 19%		zu 7%	
				Anzahl	1 000 EUR	Anzahl	1 000 EUR
47.4	Einzelhandel mit Geräten der Informations- und Kommunikationstechnik (in Verkaufsräumen) .....	3 525	12 527 061	3 516	12 001 171	289	26 830
47.5	Einzelhandel mit sonstigen Haushaltsgeräten, Textilien, Heimwerker- und Einrichtungsbedarf (in Verkaufsräumen) .....	11 198	15 088 292	11 156	14 077 898	1 438	280 640
47.6	Einzelhandel mit Verlagsprodukten, Sportausrüstungen und Spielwaren (in Verkaufsräumen) .....	4 738	3 126 424	4 708	2 257 327	2 357	654 096
47.7	Einzelhandel mit sonstigen Gütern (in Verkaufsräumen) .....	19 823	19 782 801	19 639	16 868 575	7 778	1 201 390
47.8	Einzelhandel an Verkaufsständen und auf Märkten .....	952	203 777	869	91 832	584	104 324
47.9	Einzelhandel, nicht in Verkaufsräumen, an Verkaufsständen oder auf Märkten .....	6 565	7 639 392	6 425	6 327 483	1 612	522 401
H	Verkehr und Lagerei .....	18 258	23 959 695	18 021	19 186 796	5 058	1 079 014
49	Landverkehr und Transport in Rohrfernleitungen .....	12 306	9 174 223	12 135	7 819 511	4 639	898 278
49.1	Personenbeförderung im Eisenbahnfernverkehr .....	11	.	.	.	.	.
49.2	Güterbeförderung im Eisenbahnverkehr .....	6	.	.	.	.	.
49.3	Sonstige Personenbeförderung im Landverkehr .....	5 020	.	.	.	.	.
49.4	Güterbeförderung im Straßenverkehr, Umzugstransporte .....	7 259	6 530 685	7 244	6 167 576	434	44 259
49.5	Transport in Rohrfernleitungen .....	10	.	.	.	.	.
50	Schifffahrt .....	163	340 183	.	.	28	24 352
50.1	Personenbeförderung in der See- und Küstenschifffahrt .....	-	-	-	-	-	-
50.2	Güterbeförderung in der See- und Küstenschifffahrt .....	24	90 432	.	.	.	.
50.3	Personenbeförderung in der Binnenschifffahrt .....	36	56 658	32	27 612	24	24 063
50.4	Güterbeförderung in der Binnenschifffahrt .....	103	193 094	95	161 402	.	.
51	Luftfahrt .....	111	185 213	.	.	12	110
51.1	Personenbeförderung in der Luftfahrt .....	107	148 998	106	35 339	12	110
51.2	Güterbeförderung in der Luftfahrt und Raumtransport .....	4	36 216	.	.	-	-
52	Lagerei sowie Erbringung von sonstigen Dienstleistungen für den Verkehr .....	3 665	13 355 035	3 633	10 234 836	288	153 062
52.1	Lagerei .....	165	568 790	164	466 195	.	.
52.2	Erbringung von sonstigen Dienstleistungen für den Verkehr .....	3 500	12 786 245	3 469	9 768 641	.	.
53	Post-, Kurier- und Expressdienste .....	2 013	905 040	2 008	877 567	91	3 212
53.2	Sonstige Post-, Kurier- und Expressdienste .....	2 013	905 040	2 008	877 567	91	3 212
I	Gastgewerbe .....	39 510	15 791 507	38 826	9 879 438	33 018	5 758 466
55	Beherbergung .....	10 917	6 458 038	10 474	2 825 433	9 752	3 541 125
55.1	Hotels, Gasthöfe und Pensionen .....	9 087	6 153 618	8 973	2 719 348	8 118	3 365 553
55.2	Ferienunterkünfte und ähnliche Beherbergungsstätten .....	1 206	154 493	943	55 759	1 096	91 494
55.3	Campingplätze .....	187	67 456	185	19 162	169	37 813
55.9	Sonstige Beherbergungsstätten .....	437	82 471	373	31 163	369	46 266
56	Gastronomie .....	28 593	9 333 469	28 352	7 054 005	23 266	2 217 340
56.1	Restaurants, Gaststätten, Imbissstuben, Cafés, Eissalons u.ä. ....	20 887	7 312 345	20 702	5 474 207	18 311	1 818 661
56.2	Caterer und Erbringung sonstiger Verpflegungsdienstleistungen .....	2 197	914 691	2 145	575 047	1 702	303 078
56.3	Ausschank von Getränken .....	5 509	1 106 432	5 505	1 004 752	3 253	95 601
J	Information und Kommunikation .....	23 779	39 130 558	23 565	33 323 947	3 239	3 984 670
58	Verlagswesen .....	1 763	5 518 216	1 698	3 173 428	1 029	2 061 194
58.1	Verlegen von Büchern und Zeitschriften; sonstiges Verlagswesen (ohne Software) .....	1 584	5 259 702	1 520	2 934 103	1 010	2 061 083
58.2	Verlegen von Software .....	179	258 514	178	239 326	19	112
59	Herstellung, Verleih, Vertrieb von Filmen, Fernsehprogrammen; Kinos; Tonstudios und Verlegen von Musik .....	1 973	2 995 960	1 908	1 239 146	952	1 633 728



nach Steuersätzen, Vorsteuerabzug und Wirtschaftszweiggruppen

ohne Umsatzsteuer -

Steuerpflichtige Lieferungen und Leistungen				Steuerpfl. Umsätze nach §13b für die der Leistungsempf. die Steuer schuldet		Steuerfreie Lieferungen und Leistungen						Ge- werbe- kenn- zahl
zu anderen Steuersätzen		nach § 24 Abs. 1 UStG				zusammen		darunter				
Anzahl	1 000 EUR	Anzahl	1 000 EUR	Anzahl	1 000 EUR	Anzahl	1 000 EUR	Fälle	1 000 EUR	Fälle	1 000 EUR	
30	49	-	-	253	92 634	1 013	406 377	798	252 477	308	153 899	47.4
.	.	.	.	1 960	165 288	2 904	564 383	2 574	550 439	559	13 944	47.5
22	25	-	-	102	4 819	1 491	210 158	1 243	203 101	392	7 057	47.6
.	.	.	.	1 170	155 676	6 053	1 557 507	5 295	1 165 431	1 194	392 076	47.7
3	3	-	-	16	1 266	103	6 352	84	2 615	24	3 737	47.8
46	558	-	-	367	52 169	1 778	736 782	1 613	723 798	296	12 984	47.9
145	265	-	-	1 363	707 144	3 162	2 986 476	2 542	2 847 479	959	138 997	H
62	179	-	-	849	205 558	1 703	250 697	1 288	191 802	595	58 894	49
.	.	.	.	.	.	.	.	.	.	.	.	49.1
.	.	.	.	.	.	.	.	.	.	.	.	49.2
.	.	.	.	.	.	.	.	.	.	.	.	49.3
49	166	-	-	732	127 821	1 051	190 863	895	151 397	225	39 467	49.4
.	.	.	.	.	.	.	.	.	.	.	.	49.5
.	.	-	-	12	1 261	67	120 852	61	120 351	8	501	50
.	.	-	-	-	-	-	-	-	-	-	-	50.1
.	.	-	-	-	-	20	85 645	20	85 645	-	-	50.2
.	.	-	-	3	187	10	4 795	7	4 733	4	62	50.3
.	.	-	-	9	1 074	37	30 412	34	29 973	4	439	50.4
.	.	-	-	5	2 151	32	121 728	23	116 780	13	4 948	51
.	.	-	-	.	.	29	111 802	.	.	.	.	51.1
.	.	-	-	.	.	3	9 927	.	.	.	.	51.2
75	9	-	-	440	496 842	1 196	2 470 287	1 052	2 404 620	286	65 667	52
.	.	-	-	16	1 024	47	40 264	34	21 274	18	18 990	52.1
.	.	-	-	424	495 818	1 149	2 430 023	1 018	2 383 347	268	46 677	52.2
5	18	-	-	57	1 331	164	22 912	118	13 925	57	8 987	53
5	18	-	-	57	1 331	164	22 912	118	13 925	57	8 987	53.2
79	80	33	1 861	336	23 912	2 756	127 750	925	25 036	1 954	102 714	I
51	- 54	14	870	142	17 677	1 556	72 986	512	13 492	1 134	59 494	55
46	- 66	11	762	117	16 956	1 240	51 065	457	13 094	862	37 971	55.1
.	.	.	.	14	666	156	6 515	32	153	131	6 363	55.2
.	.	-	-	.	.	104	10 478	13	175	95	10 303	55.3
.	.	-	-	.	.	56	4 927	10	70	46	4 858	55.9
28	134	19	991	194	6 235	1 200	54 764	413	11 544	820	43 220	56
.	.	.	.	102	3 067	903	16 100	302	4 529	623	11 571	56.1
.	.	.	.	45	2 502	109	34 050	57	5 343	56	28 706	56.2
9	69	12	729	47	665	188	4 615	54	1 672	141	2 943	56.3
206	14 834	3	69	1 017	441 512	3 963	1 365 526	3 145	897 453	1 157	468 073	J
67	11 924	-	-	90	15 858	703	255 811	634	244 641	156	11 170	58
.	.	-	-	.	.	667	238 295	604	227 164	148	11 131	58.1
.	.	-	-	.	.	36	17 516	30	17 477	8	39	58.2
8	1 965	-	-	61	20 358	362	100 762	269	80 824	122	19 939	59

Tabelle 5. Steuerpflichtige und steuerfreie Lieferungen und Leistungen in Bayern 2014

- Lieferungen und Leistungen

Ge- werbe- kenn- zahl	Wirtschaftszweig	Steuer- pflichtige	Lieferungen und Leistungen	Steuerpflichtige Lieferungen und Leistungen			
				zu 19%		zu 7%	
				Anzahl	1 000 EUR	Anzahl	1 000 EUR
59.1	Herstellung von Filmen und Fernsehprogrammen, deren Verleih und Vertrieb; Kinos .....	1 522	2 584 892	1 474	936 367	688	1 564 848
59.2	Tonstudios; Herstellung von Hörfunkbeiträgen; Verlegen von bespielten Tonträgern und Musikalien .....	451	411 068	434	302 779	264	68 880
60	Rundfunkveranstalter .....	78	4 707 872	78	4 484 058	52	209 589
60.1	Hörfunkveranstalter .....	46	157 708	46	150 469	28	6 817
60.2	Fernsehveranstalter .....	32	4 550 165	32	4 333 589	24	202 772
61	Telekommunikation .....	325	6 845 472	323	6 253 847	54	402
61.1	Leitungsgebundene Telekommunikation .....	22	756 968	22	736 578	3	1
61.2	Drahtlose Telekommunikation .....	67	.	.	.	.	.
61.3	Satellitentelekommunikation .....	7	3 525	7	1 271	.	.
61.9	Sonstige Telekommunikation .....	229	.	.	.	.	.
62	Erbringung von Dienstleistungen der Informationstechnologie .....	16 956	17 249 182	16 901	16 492 670	848	34 689
63	Informationsdienstleistungen .....						
63.1	Datenverarbeitung, Hosting und damit verbundene Tätigkeiten; Webportale .....	320	373 202	320	365 966	24	585
63.9	Erbringung von sonstigen Informationsdienstleistungen .....	2 364	1 440 653	2 337	1 314 832	280	44 484
K	Erbringung von Finanz- und Versicherungsdienstleistungen .....	4 974	13 023 397	4 923	10 458 437	477	475 020
64	Erbringung von Finanzdienstleistungen .....	1 693	10 043 041	1 651	7 619 870	243	433 160
64.1	Zentralbanken und Kreditinstitute .....	382	4 235 603	382	3 621 437	173	227 655
64.2	Beteiligungsgesellschaften .....	1 150	4 406 076	1 109	2 614 824	57	203 149
64.3	Treuhand- und sonstige Fonds und ähnliche Finanzinstitutionen .....	9	10 927	.	.	.	.
64.9	Sonstige Finanzierungsinstitutionen .....	152	1 390 435	.	.	.	.
65	Versicherungen, Rückversicherungen und Pensionskassen (ohne Sozialversicherung) .....	30	904 341	30	879 121	8	21 254
65.1	Versicherungen .....	14	202 506	14	195 604	.	.
65.2	Rückversicherungen .....	3	.	.	.	.	.
65.3	Pensionskassen und Pensionsfonds .....	13	.	.	.	.	.
66	Mit Finanz- und Versicherungsdienstleistungen verbundene Tätigkeiten .....	3 251	2 076 015	3 242	1 959 446	226	20 607
66.1	Mit Finanzdienstleistungen verbundene Tätigkeiten .....	1 591	1 674 854	1 589	1 573 696	96	15 149
66.2	Mit Versicherungsdienstleistungen und Pensionskassen verbundene Tätigkeiten .....	1 650	314 434	1 643	299 064	127	5 442
66.3	Fondsmanagement .....	10	86 727	10	86 686	3	16
L	Grundstücks- und Wohnungswesen .....	56 323	25 580 820	55 661	17 560 973	3 174	452 550
68	Grundstücks- und Wohnungswesen .....	56 323	25 580 820	55 661	17 560 973	3 174	452 550
68.1	Kauf und Verkauf von eigenen Grundstücken, Gebäuden und Wohnungen .....	2 499	3 776 751	2 408	1 677 430	96	22 494
68.2	Vermietung, Verpachtung von eigenen oder geleasteten Grundstücken, Gebäuden und Wohnungen .....	44 485	15 710 958	43 992	12 007 188	2 691	375 497
68.3	Vermittlung und Verwaltung von Grundstücken, Gebäuden und Wohnungen für Dritte .....	9 339	6 093 110	9 261	3 876 355	387	54 559
M	Erbringung von freiberuflichen, wissenschaftlichen und technischen Dienstleistungen .....	87 511	46 211 785	87 088	39 884 964	8 497	1 198 926
69	Rechts- und Steuerberatung, Wirtschaftsprüfung .....	20 926	8 133 137	20 906	8 045 421	1 463	11 368
69.1	Rechtsberatung .....	10 686	3 929 450	10 668	3 865 802	785	4 769
69.2	Wirtschaftsprüfung und Steuerberatung; Buchführung .....	10 240	4 203 687	10 238	4 179 619	678	6 599
70	Verwaltung und Führung von Unternehmen und Betrieben; Unternehmensberatung .....	18 867	17 110 164	18 790	13 717 749	1 460	192 825

nach Steuersätzen, Vorsteuerabzug und Wirtschaftszweiggruppen

ohne Umsatzsteuer -

Steuerpflichtige Lieferungen und Leistungen				Steuerpfl. Umsätze nach §13b für die der Leistungsempf. die Steuer schuldet		Steuerfreie Lieferungen und Leistungen						Ge- werbe- kenn- zahl
zu anderen Steuersätzen		nach § 24 Abs. 1 UStG				zusammen		darunter				
Anzahl	1 000 EUR	Anzahl	1 000 EUR			Anzahl	1 000 EUR	Fälle	1 000 EUR	Fälle	1 000 EUR	
.	.	-	-	.	.	245	79 163	173	72 577	88	6 586	59.1
.	.	-	-	.	.	117	21 599	96	8 247	34	13 353	59.2
18	- 476	-	-	8	328	13	14 373	7	13 689	6	683	60
11	3	-	-	.	.	.	.	3	72	.	.	60.1
7	- 479	-	-	.	.	.	.	4	13 617	.	.	60.2
9	1 215	-	-	35	262 734	63	327 275	41	9 393	26	317 882	61
5	2	-	-	7	486	3	19 900	.	.	.	.	61.1
.	.	-	-	.	.	.	.	.	.	.	.	61.2
.	.	-	-	.	.	.	.	3	2 252	.	.	61.3
.	.	-	-	.	.	.	.	.	.	.	.	61.9
87	150	-	-	660	128 955	2 426	592 719	1 932	493 328	676	99 391	62 63
3	7	-	-	13	1 422	52	5 221	42	4 863	14	358	63.1
14	48	3	69	150	11 857	344	69 365	220	50 715	157	18 651	63.9
52	250	-	-	165	593 503	598	1 496 186	318	380 081	291	1 116 104	K
35	211	-	-	84	517 040	432	1 472 759	152	356 655	291	1 116 104	64
11	84	-	-	24	377 552	38	8 875	38	8 875	-	-	64.1
19	98	-	-	44	132 610	365	1 455 395	85	339 290	291	1 116 104	64.2
.	.	-	-	.	.	.	.	.	.	.	.	64.3
5	30	-	-	16	6 877	29	8 490	29	8 490	-	-	64.9
3	- 6	-	-	3	3 346	3	627	3	627	-	-	65
.	.	-	-	.	.	.	.	.	.	.	.	65.1
.	.	-	-	.	.	.	.	.	.	.	.	65.2
.	.	-	-	.	.	.	.	.	.	.	.	65.3
14	46	-	-	78	73 117	163	22 799	163	22 799	-	-	66
10	10	-	-	40	67 731	86	18 268	86	18 268	-	-	66.1
4	36	-	-	.	.	.	.	.	.	.	.	66.2
.	.	-	-	.	.	.	.	.	.	.	.	66.3
.	.	-	-	2 065	947 741	11 710	6 618 246	1 743	445 904	10 363	6 172 342	L
.	.	-	-	2 065	947 741	11 710	6 618 246	1 743	445 904	10 363	6 172 342	68
12	852	-	-	178	207 655	929	1 868 321	72	28 351	886	1 839 971	68.1
.	.	-	-	1 647	479 477	8 794	2 848 399	1 404	306 899	7 683	2 541 500	68.2
42	61	-	-	240	260 609	1 987	1 901 526	267	110 655	1 794	1 790 871	68.3
.	.	-	-	2 524	684 012	9 768	4 444 897	5 219	3 300 042	5 054	1 144 855	M
1 580	3 523	-	-	271	8 975	1 861	63 850	546	21 456	1 386	42 393	69
1 083	2 670	-	-	140	8 035	1 245	48 174	295	19 822	999	28 352	69.1
497	853	-	-	131	940	616	15 676	251	1 634	387	14 041	69.2
.	.	-	-	663	412 134	2 654	2 786 725	1 222	1 896 668	1 619	890 057	70

Tabelle 5. Steuerpflichtige und steuerfreie Lieferungen und Leistungen in Bayern 2014

- Lieferungen und Leistungen

Gewerke- kenn- zahl	Wirtschaftszweig	Steuer- pflichtige	Lieferungen und Leistungen	Steuerpflichtige Lieferungen und Leistungen			
				zu 19%		zu 7%	
				Anzahl	1 000 EUR	Anzahl	1 000 EUR
70.1	Verwaltung und Führung von Unternehmen und Betrieben .....	3 062	11 634 356	3 048	8 545 116	246	146 524
70.2	Public-Relations- und Unternehmensberatung .....	15 805	5 475 808	15 742	5 172 633	1 214	46 302
71	Architektur- und Ingenieurbüros; technische, physikalische und chemische Untersuchung .....	25 073	11 851 382	25 004	10 502 982	900	44 063
71.1	Architektur- und Ingenieurbüros .....	24 362	10 108 207	24 298	8 818 984	861	24 318
71.2	Technische, physikalische und chemische Untersuchung .....	711	1 743 175	706	1 683 999	39	19 744
72	Forschung und Entwicklung .....	1 575	1 643 057	1 553	887 927	173	484 536
72.1	Forschung und Entwicklung im Bereich Natur-, Ingenieur-, Agrarwissenschaften und Medizin .....	1 392	1 575 101	1 371	833 430	137	479 524
72.2	Forschung und Entwicklung im Bereich Rechts-, Wirtschafts-, Sozial-, Sprach-, Kultur- und Kunstwissenschaften .....	183	67 956	182	54 496	36	5 012
73	Werbung und Marktforschung .....	5 616	4 626 425	5 599	4 457 272	675	36 040
73.1	Werbung .....	5 221	4 029 061	5 204	3 869 077	642	34 949
73.2	Markt- und Meinungsforschung .....	395	597 364	395	588 195	33	1 091
74	Sonstige freiberufliche, wissenschaftliche und technische Tätigkeiten .....	13 417	2 314 613	13 210	1 789 582	2 223	385 519
74.1	Ateliers für Textil-, Schmuck-, Grafik- u.ä. Design .....	4 037	470 630	3 980	418 846	637	21 683
74.2	Fotografie und Fotolabors .....	2 142	281 952	2 097	224 520	791	47 702
74.3	Übersetzen und Dolmetschen .....	1 613	134 840	1 580	127 437	207	4 228
74.9	Sonstige freiberufliche, wissenschaftliche und technische Tätigkeiten a.n.g. ....	5 625	1 427 191	5 553	1 018 779	588	311 906
75	Veterinärwesen .....	2 037	533 007	2 026	484 031	1 603	44 575
N	Erbringung von sonstigen wirtschaftlichen Dienstleistungen .....	30 830	23 186 611	30 535	20 224 052	3 524	717 498
77	Vermietung von beweglichen Sachen .....	4 934	8 160 864	4 902	7 160 085	.	.
77.1	Vermietung von Kraftwagen .....	1 057	3 708 687	1 052	3 595 055	87	6 714
77.2	Vermietung von Gebrauchsgütern .....	648	404 043	645	342 006	114	21 584
77.3	Vermietung von Maschinen, Geräten und sonstigen beweglichen Sachen .....	3 175	3 636 091	3 155	3 029 226	279	90 721
77.4	Leasing von nichtfinanziellen immateriellen Vermögensgegenständen (ohne Copyrights) .....	54	412 044	50	193 798	.	.
78	Vermittlung und Überlassung von Arbeitskräften .....	1 293	3 755 874	1 290	3 736 464	74	3 735
78.1	Vermittlung von Arbeitskräften .....	667	810 768	665	798 655	32	1 360
78.2	Befristete Überlassung von Arbeitskräften .....	458	2 360 036	457	2 355 045	.	.
78.3	Sonstige Überlassung von Arbeitskräften .....	168	585 071	168	582 764	.	.
79	Reisebüros, Reiseveranstalter und Erbringung sonstiger Reservierungsdienstleistungen .....	1 983	1 530 157	1 964	764 999	391	64 578
79.1	Reisebüros und Reiseveranstalter .....	1 872	1 416 331	1 855	659 356	.	.
79.9	Erbringung sonstiger Reservierungsdienstleistungen .....	111	113 826	109	105 643	.	.
80	Wach- und Sicherheitsdienste sowie Detekteien .....	772	648 769	772	639 872	32	966
80.1	Private Wach- und Sicherheitsdienste .....	585	589 157	585	583 848	.	.
80.2	Sicherheitsdienste mithilfe von Überwachungs- und Alarmsystemen .....	34	31 967	34	29 610	.	.
80.3	Detekteien .....	153	27 645	153	26 413	7	270
81	Gebäudebetreuung; Garten- und Landschaftsbau .....	12 841	4 019 381	12 656	3 562 222	.	.
81.1	Hausmeisterdienste .....	3 374	435 592	3 336	393 978	183	4 111
81.2	Reinigung von Gebäuden, Straßen und Verkehrsmitteln .....	5 483	2 196 610	5 369	2 017 381	180	6 267
81.3	Garten- und Landschaftsbau sowie Erbringung von sonstigen gärtnerischen Dienstleistungen .....	3 984	1 387 179	3 951	1 150 863	.	.

nach Steuersätzen, Vorsteuerabzug und Wirtschaftszweiggruppen

ohne Umsatzsteuer -

Steuerpflichtige Lieferungen und Leistungen				Steuerpfl. Umsätze nach §13b für die der Leistungsempf. die Steuer schuldet		Steuerfreie Lieferungen und Leistungen						Ge- werbe- kenn- zahl
zu anderen Steuersätzen		nach § 24 Abs. 1 UStG				zusammen		darunter				
Anzahl	1 000 EUR	Anzahl	1 000 EUR	Anzahl	1 000 EUR	Anzahl	1 000 EUR	Fälle	1 000 EUR	Fälle	1 000 EUR	
35	450	-	-	182	383 195	584	2 559 072	291	1 752 718	365	806 354	70.1
.	.	.	.	481	28 938	2 070	227 652	931	143 950	1 254	83 702	70.2
180	- 5 425	-	-	895	206 531	2 116	1 103 231	1 348	1 007 431	859	95 800	71
169	- 5 440	-	-	841	202 831	1 986	1 067 514	1 245	987 126	823	80 388	71.1
11	15	-	-	54	3 700	130	35 717	103	20 305	36	15 411	71.2
7	- 17	-	-	65	7 466	337	263 145	258	248 113	104	15 032	72
7	- 17	-	-	55	7 099	304	255 064	240	242 424	87	12 640	72.1
-	-	-	-	10	366	33	8 082	18	5 689	17	2 392	72.2
39	97	-	-	198	18 525	936	114 490	771	44 053	220	70 438	73
.	.	-	-	.	.	891	111 714	743	42 433	201	69 282	73.1
.	.	-	-	.	.	45	2 776	28	1 620	19	1 156	73.2
.	.	-	-	426	30 288	1 637	109 190	948	78 665	756	30 525	74
11	4	-	-	125	4 418	450	25 679	318	24 599	150	1 081	74.1
.	.	-	-	.	.	283	8 736	205	7 744	87	992	74.2
.	.	-	-	.	.	206	2 385	107	1 257	113	1 129	74.3
13	14	-	-	205	24 103	698	72 389	318	45 066	406	27 323	74.9
55	41	-	-	6	94	227	4 266	126	3 656	110	610	75
.	.	-	-	5 101	567 961	3 953	1 672 239	2 742	1 531 208	1 901	141 030	N
89	1 045	-	-	581	159 067	893	516 393	681	449 802	296	66 591	77
32	865	-	-	55	7 634	243	98 419	191	85 825	85	12 594	77.1
6	2	-	-	30	2 600	97	37 851	73	17 586	28	20 265	77.2
.	.	-	-	.	.	538	367 102	407	334 778	177	32 324	77.3
.	.	-	-	.	.	15	13 021	10	11 612	6	1 408	77.4
23	16	-	-	64	5 527	135	10 132	60	1 870	76	8 262	78
6	6	-	-	31	2 469	70	8 279	27	474	44	7 805	78.1
.	.	-	-	23	1 877	51	1 678	25	1 326	26	352	78.2
.	.	-	-	10	1 181	14	175	8	71	6	105	78.3
8	19	-	-	78	11 775	1 108	688 785	903	665 534	700	23 251	79
.	.	-	-	74	11 652	1 080	686 916	890	664 583	682	22 334	79.1
.	.	-	-	4	124	28	1 869	13	952	18	917	79.9
6	79	-	-	47	6 173	62	1 681	35	1 177	32	504	80
.	.	-	-	27	3 702	40	833	19	628	24	205	80.1
-	-	-	-	15	2 176	.	.	6	148	.	.	80.2
.	.	-	-	5	296	.	.	10	401	.	.	80.3
55	2 949	-	-	3 751	313 824	620	20 246	337	14 679	317	5 566	81
5	31	-	-	889	33 638	113	3 834	44	1 266	74	2 568	81.1
31	2 797	-	-	1 601	162 531	247	7 634	150	5 876	108	1 758	81.2
19	121	-	-	1 261	117 655	260	8 778	143	7 538	135	1 240	81.3

Tabelle 5. Steuerpflichtige und steuerfreie Lieferungen und Leistungen in Bayern 2014

- Lieferungen und Leistungen

Ge- werbe- kenn- zahl	Wirtschaftszweig	Steuer- pflichtige	Lieferungen und Leistungen	Steuerpflichtige Lieferungen und Leistungen			
				zu 19%		zu 7%	
				Anzahl	1 000 EUR	Anzahl	1 000 EUR
82	Erbringung von wirtschaftlichen Dienstleistungen für Unternehmen und Privatpersonen a.n.g. ....	9 007	5 071 565	8 951	4 360 410	.	.
82.1	Sekretariats- und Schreibdienste, Copy-Shops .....	2 835	217 539	2 830	209 270	160	4 345
82.2	Call Center .....	128	116 063	128	112 142	.	.
82.3	Messe-, Ausstellungs- und Kongressveranstalter .....	1 135	947 956	1 130	901 575	119	21 056
82.9	Erbringung sonstiger wirtschaftlicher Dienstleistungen für Unternehmen und Privatpersonen .....	4 909	3 790 007	4 863	3 137 423	513	178 072
P	Erziehung und Unterricht .....	7 577	1 685 679	7 511	1 144 120	2 373	78 630
85	Erziehung und Unterricht .....	7 577	1 685 679	7 511	1 144 120	2 373	78 630
85.1	Kindergärten und Vorschulen .....	11	855	10	694	3	112
85.2	Grundschulen .....	-	-	-	-	-	-
85.3	Weiterführende Schulen .....	327	235 603	317	84 840	117	4 974
85.4	Tertiärer und post-sekundärer, nicht tertiärer Unterricht .....	283	205 814	275	170 846	80	5 147
85.5	Sonstiger Unterricht .....	6 914	1 237 718	6 868	883 252	2 157	67 847
85.6	Erbringung von Dienstleistungen für den Unterricht .....	42	5 689	41	4 489	16	550
Q	Gesundheits- und Sozialwesen .....	8 779	21 375 675	7 793	1 815 593	3 615	874 110
86	Gesundheitswesen .....	7 911	15 674 497	7 005	1 611 855	3 174	378 912
86.1	Krankenhäuser .....	293	12 972 059	291	820 395	224	75 416
86.2	Arzt- und Zahnarztpraxen .....	3 578	1 690 501	2 781	213 220	1 835	190 459
86.9	Gesundheitswesen a.n.g. ....	4 040	1 011 937	3 933	578 241	1 115	113 036
87	Heime (ohne Erholungs- und Ferienheime) .....	216	4 000 044	198	79 065	163	288 839
87.1	Pflegeheime .....	119	2 982 184	107	44 977	92	255 706
87.2	Stationäre Einrichtungen zur psychosozialen Betreuung, Suchtbekämpfung u.ä. ....	8	23 724	7	761	5	7 572
87.3	Altenheime; Alten- und Behindertenwohnheime .....	68	949 014	65	20 145	49	19 636
87.9	Sonstige Heime (ohne Erholungs- und Ferienheime) .....	21	45 123	19	13 182	17	5 924
88	Sozialwesen (ohne Heime) .....	652	1 701 134	590	124 672	278	206 359
88.1	Soziale Betreuung älterer Menschen und Behinderter .....	165	47 135	143	14 200	.	.
88.9	Sonstiges Sozialwesen (ohne Heime) .....	487	1 653 999	447	110 473	.	.
R	Kunst, Unterhaltung und Erholung .....	18 327	6 721 591	16 649	3 928 981	10 216	1 051 780
90	Kreative, künstlerische und unterhaltende Tätigkeiten .....	10 221	1 349 599	8 654	649 358	6 025	621 771
91	Bibliotheken, Archive, Museen, botanische und zoologische Gärten .....	113	143 537	112	53 456	68	11 881
92	Spiel-, Wett- und Lotteriewesen .....	1 415	2 339 608	1 414	804 464	528	26 129
93	Erbringung von Dienstleistungen des Sports, der Unterhaltung und der Erholung .....	6 578	2 888 847	6 469	2 421 703	3 595	392 000
93.1	Erbringung von Dienstleistungen des Sports .....	4 283	2 078 518	4 260	1 899 069	2 552	133 950
93.2	Erbringung von sonstigen Dienstleistungen der Unterhaltung und der Erholung .....	2 295	810 329	2 209	522 634	1 043	258 050
S	Erbringung von sonstigen Dienstleistungen .....	43 864	13 631 218	43 588	10 545 472	4 806	709 567
94	Interessenvertretungen sowie kirchliche und sonstige religiöse Vereinigungen (ohne Sozialwesen und Sport) .....	1 570	2 502 765	1 490	945 422	862	267 419
94.1	Wirtschafts- und Arbeitgeberverbände, Berufsorganisationen .....	209	223 385	207	133 923	80	33 940
94.2	Arbeitnehmervereinigungen .....	-	-	-	-	-	-
94.9	Kirchliche Vereinigungen, politische Parteien sowie sonstige Interessenvertretungen und Vereinigungen a.n.g. ....	1 361	2 279 380	1 283	811 498	782	233 479
95	Reparatur von DV-Geräten und Gebrauchsgütern .....	1 582	544 957	1 579	505 364	130	6 897
95.1	Reparatur von DV- und Telekommunikationsgeräten .....	204	85 432	203	83 056	9	105
95.2	Reparatur von Gebrauchsgütern .....	1 378	459 525	1 376	422 308	121	6 792
96	Erbringung von sonstigen überwiegend persönlichen Dienstleistungen .....	40 712	10 583 496	40 519	9 094 686	3 814	435 250

nach Steuersätzen, Vorsteuerabzug und Wirtschaftszweiggruppen

ohne Umsatzsteuer -

Steuerpflichtige Lieferungen und Leistungen				Steuerpfl. Umsätze nach §13b für die der Leistungsempf. die Steuer schuldet		Steuerfreie Lieferungen und Leistungen						Ge- werbe- kenn- zahl
zu anderen Steuersätzen		nach § 24 Abs. 1 UStG				zusammen		darunter				
Anzahl	1 000 EUR	Anzahl	1 000 EUR			Anzahl	1 000 EUR	Fälle	1 000 EUR	Fälle	1 000 EUR	
.	.	-	-	580	71 594	1 135	435 003	726	398 146	480	36 856	82
4	8	-	-	46	1 074	172	2 842	90	1 036	91	1 806	82.1
.	.	-	-	4	34	19	3 431	11	562	9	2 869	82.2
3	2	-	-	196	16 624	167	8 700	134	7 230	41	1 470	82.3
35	620	-	-	334	53 862	777	420 030	491	389 319	339	30 711	82.9
.	.	-	-	119	2 061	2 090	460 800	348	11 491	1 861	449 309	P
.	.	-	-	119	2 061	2 090	460 800	348	11 491	1 861	449 309	85
-	-	-	-	.	.	.	.	.	.	.	.	85.1
-	-	-	-	.	.	.	.	.	.	.	.	85.2
-	-	-	-	9	97	112	145 693	15	- 20	103	145 713	85.3
3	25	-	-	.	.	81	29 498	15	435	72	29 063	85.4
35	40	-	-	97	1 666	1 883	284 914	314	10 885	1 675	274 029	85.5
-	-	-	-	.	.	.	.	.	.	.	.	85.6
.	.	-	-	217	17 200	3 711	18 657 410	402	50 791	3 460	18 606 618	Q
.	.	-	-	150	10 579	3 413	13 666 337	319	16 334	3 204	13 650 003	86
.	.	-	-	15	8 766	134	12 060 618	14	814	129	12 059 805	86.1
11	8	-	-	62	548	2 065	1 286 266	85	2 683	2 030	1 283 583	86.2
9	- 58	-	-	73	1 265	1 214	319 453	220	12 838	1 045	306 615	86.9
.	.	-	-	.	.	108	3 631 383	34	7 776	96	3 623 607	87
.	.	-	-	19	665	61	2 680 773	28	7 323	52	2 673 450	87.1
-	-	-	-	.	.	.	.	.	.	3	15 299	87.2
-	-	-	-	.	.	.	.	.	.	33	908 862	87.3
-	-	-	-	.	.	.	.	.	.	8	25 996	87.9
.	.	-	-	.	.	190	1 359 689	49	26 681	160	1 333 008	88
-	-	-	-	.	.	58	17 870	12	1 738	53	16 132	88.1
.	.	-	-	40	5 920	132	1 341 819	37	24 943	107	1 316 876	88.9
.	.	-	-	593	49 058	2 159	1 691 435	837	38 519	1 441	1 652 916	R
17	1	-	-	342	7 167	1 223	71 302	476	17 040	806	54 262	90
-	-	-	-	5	65	33	78 135	18	1 428	19	76 706	91
7	15	-	-	18	18 218	156	1 490 782	38	1 117	122	1 489 665	92
.	.	-	-	228	23 607	747	51 216	305	18 934	494	32 282	93
29	289	-	-	84	8 961	448	36 250	154	12 886	320	23 364	93.1
.	.	-	-	144	14 646	299	14 967	151	6 048	174	8 918	93.2
154	418	6	184	3 368	263 819	4 509	2 111 759	2 695	642 193	2 078	1 469 566	S
.	.	-	-	34	2 432	316	1 287 115	119	31 463	233	1 255 652	94
.	.	-	-	.	.	54	55 418	24	360	36	55 058	94.1
-	-	-	-	.	.	.	.	.	.	.	.	94.2
13	208	-	-	.	.	262	1 231 697	95	31 103	197	1 200 594	94.9
15	- 2	-	-	176	11 614	259	21 084	193	19 778	87	1 306	95
.	.	-	-	.	.	42	1 640	33	1 355	13	285	95.1
.	.	-	-	.	.	217	19 444	160	18 423	74	1 021	95.2
.	.	-	-	3 158	249 774	3 934	803 559	2 383	590 951	1 758	212 608	96

Tabelle 6a. Steuerpflichtige, Lieferungen und Leistungen in Bayern 2014

- Lieferungen und Leistungen

Gde Schl. Nr.	Regionale Gliederung	Wirtschaftliche Gliederung (Gewerbekennzahl-Abschnitt)							
		Summe aller Wirtschaftszweige (A-S)		Land- und Forstwirtschaft, Fischerei (A)		Bergbau und Gewinnung von Steinen und Erden (B)		Verarbeitendes Gewerbe (C)	
		Steuerpflichtige	Lieferungen und Leistungen	Steuerpflichtige	Lieferungen und Leistungen	Steuerpflichtige	Lieferungen und Leistungen	Steuerpflichtige	Lieferungen und Leistungen
		Anzahl	1 000 EUR	Anzahl	1 000 EUR	Anzahl	1 000 EUR	Anzahl	1 000 EUR
	<b>Bayern insgesamt .....</b>	<b>602 430</b>	<b>987 886 783</b>	<b>20 296</b>	<b>5 634 947</b>	<b>523</b>	<b>1 805 821</b>	<b>42 572</b>	<b>393 125 279</b>
1	Oberbayern .....	254 108	529 508 429	5 492	1 293 237	191	488 523	14 966	232 959 435
161	Ingolstadt (Krfr.St) .....	4 423	18 064 397	61	13 317	1	.	185	4 400 754
162	München (Krfr.St) .....	86 730	278 527 532	170	147 150	7	7 533	3 506	134 679 039
163	Rosenheim (Krfr.St) .....	3 405	4 193 202	25	3 900	2	.	185	1 441 040
171	Altötting (Lkr) .....	4 428	11 203 068	123	43 033	9	11 423	292	.
172	Berchtesgadener Land (Lkr) .....	5 026	4 933 450	116	16 546	7	18 070	343	1 665 167
173	Bad Tölz-Wolfratshausen (Lkr) .....	7 843	4 785 287	244	36 048	9	4 972	669	1 772 711
174	Dachau (Lkr) .....	7 237	5 022 218	299	57 883	-	-	519	1 059 154
175	Ebersberg (Lkr) .....	7 293	8 532 097	258	94 165	7	10 641	495	2 626 761
176	Eichstätt (Lkr) .....	4 571	6 773 652	307	68 716	39	98 310	377	.
177	Erding (Lkr) .....	6 590	5 706 267	345	74 546	8	7 068	439	826 537
178	Freising (Lkr) .....	8 072	9 429 596	354	73 735	5	10 963	502	3 310 084
179	Fürstenfeldbruck (Lkr) .....	10 135	7 653 040	257	69 134	3	.	677	1 831 719
180	Garmisch-Partenkirchen (Lkr) .....	5 552	2 385 208	94	14 655	5	456	317	416 300
181	Landsberg am Lech (Lkr) .....	6 547	5 363 148	156	41 534	7	5 206	448	2 741 409
182	Miesbach (Lkr) .....	6 813	4 069 963	186	23 627	1	.	450	868 742
183	Mühl Dorf a. Inn (Lkr) .....	5 352	4 877 153	372	45 642	10	5 810	441	1 835 436
184	München (Lkr) .....	24 350	103 671 529	346	75 548	13	151 102	1 334	47 800 283
185	Neuburg-Schrobenhausen (Lkr) .....	4 014	4 609 514	159	105 060	7	43 708	345	1 752 782
186	Pfaffenhofen a. d. Ilm (Lkr) .....	5 422	4 800 069	160	43 728	5	9 639	369	1 015 157
187	Rosenheim (Lkr) .....	14 983	13 067 056	548	101 331	21	20 583	1 265	4 567 077
188	Starnberg (Lkr) .....	9 949	8 318 849	147	30 249	8	39 678	584	3 718 670
189	Traunstein (Lkr) .....	8 898	8 634 809	469	65 576	9	24 498	716	3 433 223
190	Weilheim-Schongau (Lkr) .....	6 475	4 887 328	296	48 115	8	9 220	508	1 655 082
2	Niederbayern .....	55 231	55 608 000	3 050	683 000	80	349 758	4 474	21 112 148
261	Landshut (Krfr.St) .....	2 855	3 709 403	33	12 741	1	.	133	1 220 950
262	Passau (Krfr.St) .....	2 412	3 311 686	11	4 970	1	.	124	230 262
263	Straubing (Krfr.St) .....	2 012	2 750 121	32	7 205	3	.	147	963 402
271	Deggendorf (Lkr) .....	5 366	5 544 319	322	44 891	9	22 585	417	1 609 279
272	Freyung-Grafenau (Lkr) .....	3 435	3 015 081	96	19 492	4	5 913	382	1 331 241
273	Kelheim (Lkr) .....	5 026	7 390 927	389	51 489	6	7 555	383	4 577 548
274	Landshut (Lkr) .....	7 200	8 879 388	643	101 035	8	73 902	625	4 553 093
275	Passau (Lkr) .....	8 863	7 297 108	309	71 272	23	172 857	750	2 327 705
276	Regen (Lkr) .....	3 501	2 149 257	118	20 787	5	7 202	325	671 346
277	Rottal-Inn (Lkr) .....	6 300	5 602 395	364	81 622	2	.	503	1 711 300
278	Straubing-Bogen (Lkr) .....	4 220	3 350 184	432	202 906	7	5 831	387	1 147 036
279	Dingolfing-Landau (Lkr) .....	4 041	2 608 132	301	64 590	11	37 417	298	768 986



nach Wirtschaftsabschnitten (A-S, A, B, C, D, E, F, G, 47, H) sowie kreisfreien Städten und Landkreisen

ohne Umsatzsteuer -

Wirtschaftliche Gliederung (Gewerbekennzahl-Abschnitt)												Gde Schl. Nr.
Energieversorgung (D)		Wasserversorgung; Abw., Abf.ents., Bes. v. Umweltv. (E)		Baugewerbe (F)		Handel; Instandhaltung und Reparatur von Kfz (G)				Verkehr und Lagerei (H)		
						ingesamt		darunter				
Steuer- pflich- tige	Lieferungen und Leistungen	Steuer- pflich- tige	Lieferungen und Leistungen	Steuer- pflich- tige	Lieferungen und Leistungen	Steuer- pflich- tige	Lieferungen und Leistungen	Steuer- pflich- tige	Lieferungen und Leistungen	Steuer- pflich- tige	Lieferungen und Leistungen	
Anzahl	1 000 EUR	Anzahl	1 000 EUR	Anzahl	1 000 EUR	Anzahl	1 000 EUR	Anzahl	1 000 EUR	Anzahl	1 000 EUR	
<b>24 754</b>	<b>36 431 568</b>	<b>2 588</b>	<b>5 373 221</b>	<b>61 995</b>	<b>50 891 204</b>	<b>109 970</b>	<b>264 326 205</b>	<b>63 101</b>	<b>90 660 139</b>	<b>18 258</b>	<b>23 959 695</b>	
6 128	14 754 733	716	1 888 596	24 194	18 417 272	41 472	128 655 728	23 711	36 949 175	7 432	7 991 835	1
68	110 655	15	312 860	408	349 271	790	.	488	.	115	42 756	161
416	11 904 110	68	421 140	5 671	6 319 593	12 956	55 833 860	7 371	12 883 555	2 905	1 909 290	162
26	.	4	2 221	294	291 636	667	879 907	432	342 725	93	136 308	163
525	105 963	27	18 687	496	442 506	823	.	531	.	117	95 445	171
87	.	20	46 161	520	341 092	1 173	1 607 011	702	424 144	141	100 661	172
132	42 346	34	38 278	1 057	510 595	1 221	1 156 191	725	430 792	170	92 302	173
314	41 695	20	74 966	923	497 970	1 216	1 968 658	610	589 862	266	175 362	174
179	32 235	32	95 226	735	548 034	1 134	2 962 012	645	398 069	173	159 930	175
339	67 260	37	76 279	545	443 454	767	3 773 958	441	296 009	100	103 804	176
382	238 489	33	59 064	838	474 860	1 088	2 135 548	583	643 278	342	891 107	177
306	157 770	24	36 517	932	529 550	1 358	1 723 817	776	557 440	385	1 937 644	178
156	149 782	27	31 779	1 188	692 628	1 694	2 990 847	964	808 611	298	107 247	179
90	72 599	24	17 346	613	240 283	952	688 877	674	342 224	144	41 484	180
345	56 953	45	22 317	763	321 129	1 147	1 094 448	669	438 656	118	66 355	181
112	64 285	28	26 841	793	352 654	1 107	1 275 873	687	423 586	144	76 474	182
323	176 204	32	11 489	727	454 817	1 030	1 610 356	546	292 401	164	107 382	183
404	498 366	63	266 899	1 781	1 632 511	3 580	26 050 748	1 817	3 811 645	618	761 719	184
294	72 569	18	105 428	615	871 795	809	892 410	462	254 933	103	86 057	185
292	43 364	14	64 687	719	510 086	1 051	1 786 221	549	464 327	185	393 118	186
501	191 235	64	52 061	2 014	940 285	2 740	2 584 506	1 588	893 965	373	401 162	187
101	20 492	14	14 587	727	376 772	1 371	1 604 074	766	506 553	159	165 793	188
482	202 978	36	37 314	1 000	805 243	1 644	2 450 296	987	677 397	191	95 295	189
254	40 728	37	56 450	835	470 509	1 154	1 441 944	698	633 171	128	45 139	190
5 363	1 231 564	254	456 151	6 520	6 037 653	10 985	14 950 233	6 432	4 890 896	1 556	1 336 688	2
69	.	1	.	244	106 815	562	666 241	368	221 355	79	28 081	261
65	.	3	392	180	313 107	516	1 313 351	313	325 661	87	38 379	262
58	.	8	.	141	69 053	427	1 076 952	259	212 629	63	64 096	263
486	115 726	32	77 671	718	1 203 495	1 068	1 492 120	643	424 615	149	128 529	271
271	44 286	26	13 143	478	365 053	765	816 591	487	416 276	114	67 317	272
423	80 854	22	31 675	645	464 857	965	1 389 800	568	388 484	139	218 129	273
638	144 369	29	36 514	955	730 684	1 302	2 132 516	673	685 713	222	192 266	274
904	129 485	42	78 602	1 037	607 005	1 913	2 539 748	1 137	706 127	242	188 381	275
224	23 325	30	25 235	453	309 224	715	563 837	454	235 732	103	97 489	276
990	174 075	27	.	780	1 261 630	1 203	1 275 596	680	539 500	137	88 790	277
517	123 056	21	18 072	510	346 848	776	923 357	426	347 338	132	96 375	278
718	136 552	13	3 903	379	259 884	773	760 125	424	387 466	89	128 855	279

**Tabelle 6a. Steuerpflichtige, Lieferungen und Leistungen in Bayern 2014**

- Lieferungen und Leistungen

Gde Schl. Nr.	Regionale Gliederung	Wirtschaftliche Gliederung (Gewerbekennzahl-Abschnitt)							
		Summe aller Wirtschaftszweige (A-S)		Land- und Forstwirtschaft, Fischerei (A)		Bergbau und Gewinnung von Steinen und Erden (B)		Verarbeitendes Gewerbe (C)	
		Steuerpflichtige	Lieferungen und Leistungen	Steuerpflichtige	Lieferungen und Leistungen	Steuerpflichtige	Lieferungen und Leistungen	Steuerpflichtige	Lieferungen und Leistungen
		Anzahl	1 000 EUR	Anzahl	1 000 EUR	Anzahl	1 000 EUR	Anzahl	1 000 EUR
3	Oberpfalz .....	43 470	65 091 027	2 188	1 171 381	39	331 606	3 633	18 272 321
361	Amberg (Krfr.St) .....	1 602	2 757 190	18	.	-	-	129	1 393 608
362	Regensburg (Krfr.St) .....	6 275	9 377 292	32	.	-	-	274	2 106 021
363	Weiden i.d.OPf. (Krfr.St) .....	1 852	3 657 857	26	4 704	2	.	137	508 223
371	Amberg-Sulzbach (Lkr) .....	3 809	3 716 832	245	.	12	224 453	327	719 982
372	Cham (Lkr) .....	5 556	6 159 913	254	53 223	5	37 621	569	2 783 914
373	Neumarkt i.d.OPf. (Lkr) .....	5 694	8 935 382	273	63 302	3	.	490	2 916 062
374	Neustadt a.d.Waldnaab (Lkr) .....	3 444	3 206 449	241	49 003	8	.	372	1 458 203
375	Regensburg (Lkr) .....	7 064	6 057 540	497	320 894	3	3 213	484	1 993 576
376	Schwandorf (Lkr) .....	5 307	17 862 023	299	79 045	5	9 676	525	2 532 763
377	Tirschenreuth (Lkr) .....	2 867	3 360 547	303	113 573	1	.	326	1 859 970
4	Oberfranken .....	40 391	56 980 570	1 757	452 008	47	133 574	3 847	23 704 728
461	Bamberg (Krfr.St) .....	3 194	4 236 750	19	7 674	-	-	195	1 431 978
462	Bayreuth (Krfr.St) .....	2 716	10 706 218	18	6 232	1	.	163	1 434 927
463	Coburg (Krfr.St) .....	1 683	4 367 249	16	11 407	-	-	136	2 965 025
464	Hof (Krfr.St) .....	1 663	2 181 031	23	4 866	1	.	119	720 556
471	Bamberg (Lkr) .....	5 310	4 696 466	271	68 075	9	23 562	490	1 387 724
472	Bayreuth (Lkr) .....	3 990	2 744 312	268	67 854	8	32 086	344	688 640
473	Coburg (Lkr) .....	3 010	4 071 787	176	50 350	10	48 574	360	2 292 663
474	Forchheim (Lkr) .....	4 333	2 886 223	180	37 762	4	2 890	344	873 340
475	Hof (Lkr) .....	3 578	6 468 525	252	56 737	4	4 812	421	3 664 978
476	Kronach (Lkr) .....	2 628	3 270 396	113	19 593	1	.	401	1 886 280
477	Kulmbach (Lkr) .....	2 951	3 576 095	153	36 191	2	.	268	1 958 264
478	Lichtenfels (Lkr) .....	2 611	3 595 248	114	36 157	2	.	240	1 499 784
479	Wunsiedel i.Fichtelgebirge (Lkr) .....	2 724	4 180 271	154	49 110	5	5 696	366	2 900 569
5	Mittelfranken .....	72 904	97 238 517	2 045	720 483	51	131 261	5 222	33 429 058
561	Ansbach (Krfr.St) .....	1 499	1 966 911	39	8 856	-	-	88	746 288
562	Erlangen (Krfr.St) .....	4 009	5 676 953	21	5 763	-	-	224	1 006 829
563	Fürth (Krfr.St) .....	4 773	8 733 039	26	11 589	-	-	258	1 633 536
564	Nürnberg (Krfr.St) .....	21 893	34 830 200	94	86 451	3	3 026	1 184	7 761 716
565	Schwabach (Krfr.St) .....	1 769	2 051 323	11	3 017	2	.	168	677 957
571	Ansbach (Lkr) .....	7 861	6 954 233	638	209 171	3	14 127	689	2 753 511
572	Erlangen-Höchstadt (Lkr) .....	4 908	14 009 230	119	78 958	-	-	420	10 162 884
573	Fürth (Lkr) .....	4 594	3 645 232	103	23 538	2	.	405	1 438 455
574	Nürnberger Land (Lkr) .....	7 370	8 279 826	135	32 176	2	.	577	3 683 310
575	Neustadt a.d.Aisch-Bad Windsheim (Lkr) ....	4 579	3 303 479	348	100 307	1	.	388	1 019 079
576	Roth (Lkr) .....	5 571	4 392 811	181	77 653	3	.	496	1 445 393
577	Weißenburg-Gunzenhausen (Lkr) .....	4 078	3 395 281	330	83 003	35	98 277	325	1 100 100

nach Wirtschaftsabschnitten (A-S, A, B, C, D, E, F, G, 47, H) sowie kreisfreien Städten und Landkreisen

ohne Umsatzsteuer -

Wirtschaftliche Gliederung (Gewerbekennzahl-Abschnitt)												Gde Schl. Nr.
Energieversorgung (D)		Wasserversorgung; Abw., Abf.ents., Bes. v. Umweltv. (E)		Baugewerbe (F)		Handel; Instandhaltung und Reparatur von Kfz (G)				Verkehr und Lagerei (H)		
						ingesamt		darunter				
Steuer- pflich- tige	Lieferungen und Leistungen	Steuer- pflich- tige	Lieferungen und Leistungen	Steuer- pflich- tige	Lieferungen und Leistungen	Steuer- pflich- tige	Lieferungen und Leistungen	Steuer- pflich- tige	Lieferungen und Leistungen	Steuer- pflich- tige	Lieferungen und Leistungen	
Anzahl	1 000 EUR	Anzahl	1 000 EUR	Anzahl	1 000 EUR	Anzahl	1 000 EUR	Anzahl	1 000 EUR	Anzahl	1 000 EUR	
2 658	1 450 451	273	496 806	4 892	6 059 089	8 831	26 896 951	5 078	17 188 229	1 427	1 601 285	3
38	.	5	2 660	143	248 294	359	612 214	228	186 226	55	39 187	361
169	570 388	7	33 909	325	314 489	1 138	2 528 140	750	703 701	199	382 621	362
39	.	2	.	158	172 200	394	2 337 284	263	217 061	45	51 157	363
282	33 840	43	22 936	503	369 659	767	1 735 533	404	1 243 407	150	178 617	371
534	94 963	37	39 410	787	1 011 294	1 234	1 348 765	709	633 724	190	130 120	372
365	396 085	33	19 077	805	2 203 455	1 126	1 830 222	590	.	155	113 611	373
226	37 063	45	.	405	332 140	738	805 828	390	242 658	111	78 790	374
368	122 610	32	50 279	851	572 550	1 402	1 585 162	770	405 064	266	383 466	375
460	84 314	45	129 681	576	501 715	1 071	13 583 386	632	.	192	183 151	376
177	.	24	17 297	339	333 294	602	530 416	342	234 629	64	60 566	377
1 462	7 439 960	268	277 709	4 255	3 248 676	8 329	12 264 988	4 982	5 272 924	1 196	1 405 117	4
42	194 153	1	.	183	173 322	675	978 409	430	322 977	94	142 401	461
51	6 350 180	7	14 412	177	510 063	548	1 038 495	338	339 019	68	85 978	462
15	.	6	.	96	81 152	370	590 502	251	141 223	28	23 923	463
24	.	4	434	114	68 253	432	706 128	267	153 243	48	200 002	464
236	26 810	36	20 735	753	421 311	979	1 649 367	570	866 565	170	171 591	471
216	31 622	34	15 267	526	245 558	819	792 416	477	482 962	142	115 589	472
137	58 797	20	22 520	298	228 813	635	926 381	350	413 835	88	118 332	473
145	281 522	27	12 887	551	349 118	747	654 827	447	333 143	109	55 280	474
119	95 810	36	39 337	438	247 535	775	1 684 061	443	583 817	130	187 092	475
62	.	30	55 905	260	187 212	584	674 454	355	295 977	91	111 354	476
164	61 563	29	11 401	338	253 743	591	631 689	315	266 901	80	95 296	477
161	19 247	13	24 529	272	334 242	593	1 279 960	379	825 717	75	69 158	478
90	80 653	25	54 296	249	148 356	581	658 298	360	247 546	73	29 122	479
2 817	4 854 228	308	812 461	7 344	5 007 746	14 093	26 916 471	7 799	9 987 317	2 635	2 131 850	5
41	.	5	1 940	116	94 483	327	587 706	210	225 495	54	24 243	561
44	.	6	12 524	236	347 596	661	937 153	436	366 513	106	31 213	562
47	64 502	9	18 138	443	211 890	982	4 620 793	506	3 476 098	242	84 142	563
148	3 761 448	30	247 349	2 015	1 437 006	4 141	9 342 253	2 294	2 416 296	1 111	1 042 500	564
36	54 755	3	.	163	102 769	372	763 913	232	568 559	51	12 497	565
981	.	59	91 988	938	692 320	1 468	1 658 250	814	562 545	175	167 073	571
118	58 475	27	15 402	488	272 799	964	2 161 308	578	497 100	119	175 904	572
135	52 994	16	92 983	559	318 017	937	1 038 987	480	321 732	173	51 697	573
123	97 768	32	51 143	810	454 907	1 496	2 414 603	774	474 508	204	148 132	574
599	130 339	47	.	466	309 313	814	1 010 657	448	355 890	96	85 910	575
230	71 178	39	105 198	672	495 544	1 153	1 283 980	558	395 753	187	205 635	576
315	122 036	35	84 359	438	271 101	778	1 096 866	469	326 827	117	102 904	577

Tabelle 6a. Steuerpflichtige, Lieferungen und Leistungen in Bayern 2014

- Lieferungen und Leistungen

Gde Schl. Nr.	Regionale Gliederung	Wirtschaftliche Gliederung (Gewerbekennzahl-Abschnitt)							
		Summe aller Wirtschaftszweige (A-S)		Land- und Forstwirtschaft, Fischerei (A)		Bergbau und Gewinnung von Steinen und Erden (B)		Verarbeitendes Gewerbe (C)	
		Steuerpflichtige	Lieferungen und Leistungen	Steuerpflichtige	Lieferungen und Leistungen	Steuerpflichtige	Lieferungen und Leistungen	Steuerpflichtige	Lieferungen und Leistungen
		Anzahl	1 000 EUR	Anzahl	1 000 EUR	Anzahl	1 000 EUR	Anzahl	1 000 EUR
6	Unterfranken .....	54 203	78 110 129	2 311	562 681	50	221 464	4 219	21 989 276
661	Aschaffenburg (Krfr.St) .....	3 786	8 274 515	11	4 132	-	-	224	1 717 255
662	Schweinfurt (Krfr.St) .....	1 902	4 667 370	3	.	-	-	104	2 076 279
663	Würzburg (Krfr.St) .....	5 577	10 440 980	31	15 901	-	-	271	2 113 621
671	Aschaffenburg (Lkr) .....	8 130	12 711 035	138	.	9	36 922	696	3 103 293
672	Bad Kissingen (Lkr) .....	3 972	3 108 068	174	43 129	3	6 291	337	850 708
673	Rhön-Grabfeld (Lkr) .....	2 996	7 512 405	191	.	1	.	297	1 099 263
674	Haßberge (Lkr) .....	3 152	3 048 025	194	52 695	4	6 694	315	1 451 760
675	Kitzingen (Lkr) .....	4 033	5 145 744	406	112 341	8	90 881	304	2 312 141
676	Miltenberg (Lkr) .....	5 724	6 052 614	163	52 419	4	16 756	542	2 738 773
677	Main-Spessart (Lkr) .....	5 013	4 731 592	208	59 754	7	19 045	476	2 037 156
678	Schweinfurt (Lkr) .....	3 660	3 728 212	252	44 409	2	.	274	1 374 630
679	Würzburg (Lkr) .....	6 258	8 689 568	540	106 044	12	34 811	379	1 114 398
7	Schwaben .....	82 123	105 350 111	3 453	752 157	65	149 636	6 211	41 658 314
761	Augsburg (Krfr.St) .....	10 185	21 209 039	30	13 360	1	.	519	6 480 737
762	Kaufbeuren (Krfr.St) .....	1 728	1 428 712	14	3 667	1	.	171	248 399
763	Kempton (Allgäu) (Krfr.St) .....	2 724	7 159 633	34	12 954	1	.	142	1 109 376
764	Memmingen (Krfr.St) .....	1 994	3 718 223	16	15 301	5	21 707	145	1 577 591
771	Aichach-Friedberg (Lkr) .....	6 586	5 792 256	411	96 170	6	7 488	513	2 515 356
772	Augsburg (Lkr) .....	10 290	11 354 185	432	106 744	7	6 056	807	5 913 386
773	Dillingen a.d.Donau (Lkr) .....	3 875	5 057 956	230	73 929	8	25 518	355	2 330 701
774	Günzburg (Lkr) .....	5 284	7 300 151	235	54 020	5	8 645	474	3 135 376
775	Neu-Ulm (Lkr) .....	6 398	7 510 764	103	32 020	1	.	511	2 617 589
776	Lindau (Bodensee) (Lkr) .....	4 035	4 446 680	239	30 870	1	.	305	2 596 632
777	Ostallgäu (Lkr) .....	7 270	8 778 374	474	63 384	7	9 370	613	4 026 763
778	Unterallgäu (Lkr) .....	7 027	6 769 359	274	71 990	7	3 233	576	3 404 152
779	Donau-Ries (Lkr) .....	5 736	8 659 834	427	114 490	10	38 252	520	3 501 444
780	Oberallgäu (Lkr) .....	8 991	6 164 944	534	63 257	5	15 781	560	2 200 811

nach Wirtschaftsabschnitten (A-S, A, B, C, D, E, F, G, 47, H) sowie kreisfreien Städten und Landkreisen

ohne Umsatzsteuer -

Wirtschaftliche Gliederung (Gewerbekennzahl-Abschnitt)												Gde Schl. Nr.
Energieversorgung (D)		Wasserversorgung; Abw., Abf.ents., Bes. v. Umweltv. (E)		Baugewerbe (F)		Handel; Instandhaltung und Reparatur von Kfz (G)				Verkehr und Lagerei (H)		
						ingesamt		darunter				
Steuer- pflich- tige	Lieferungen und Leistungen	Steuer- pflich- tige	Lieferungen und Leistungen	Steuer- pflich- tige	Lieferungen und Leistungen	Steuer- pflich- tige	Lieferungen und Leistungen	Steuer- pflich- tige	Lieferungen und Leistungen	Steuer- pflich- tige	Lieferungen und Leistungen	
Anzahl	1 000 EUR	Anzahl	1 000 EUR	Anzahl	1 000 EUR	Anzahl	1 000 EUR	Anzahl	1 000 EUR	Anzahl	1 000 EUR	
1 647	1 449 794	361	834 797	5 971	4 830 448	10 633	27 482 215	6 194	8 486 048	1 829	4 565 828	6
25	.	12	235 037	273	547 520	782	2 292 951	472	716 093	129	1 880 092	661
24	.	3	12 341	129	364 929	441	1 249 230	287	766 751	65	39 659	662
38	.	21	81 576	313	242 793	1 029	4 060 771	714	2 337 986	236	857 935	663
144	107 333	48	272 000	1 030	786 140	1 628	6 794 838	879	1 261 390	273	283 174	671
102	96 304	34	15 726	531	654 020	777	814 645	504	310 368	120	84 283	672
124	.	35	12 288	356	240 650	597	826 953	367	355 299	79	485 757	673
182	30 366	31	34 013	406	209 880	679	822 197	382	281 524	95	91 119	674
209	76 909	29	22 694	419	320 369	762	1 293 107	394	368 038	137	160 918	675
126	100 184	29	23 276	724	405 635	1 152	1 511 641	638	793 029	199	134 506	676
160	98 440	58	79 155	625	423 425	995	1 165 481	608	469 041	177	110 413	677
261	253 913	24	31 975	435	249 735	727	978 247	372	276 516	137	296 524	678
252	39 425	37	14 718	730	385 351	1 064	5 672 154	577	550 012	182	141 447	679
4 679	5 250 839	408	606 701	8 819	7 290 320	15 627	27 159 619	8 905	7 885 550	2 183	4 927 093	7
84	.	16	80 362	850	530 072	1 850	5 041 379	1 122	1 161 176	447	.	761
25	.	3	.	151	211 297	380	385 615	241	193 664	44	30 539	762
53	452 566	8	62 746	230	108 090	571	2 248 207	364	664 855	123	.	763
83	18 703	5	.	149	531 206	445	1 009 725	256	249 923	37	109 004	764
374	47 780	33	19 864	845	586 087	1 252	1 403 507	644	366 985	162	177 883	771
431	112 892	53	102 281	1 247	677 033	1 999	2 240 986	1 071	819 594	292	591 452	772
323	87 057	27	44 688	471	325 457	792	1 533 215	460	505 001	79	76 017	773
316	397 755	37	22 567	596	564 430	1 260	2 067 274	647	368 741	116	149 658	774
303	58 243	31	38 134	623	441 542	1 308	2 423 057	668	604 247	245	434 770	775
120	167 707	19	32 251	428	212 420	753	716 619	485	243 650	46	45 966	776
599	137 371	39	29 716	849	688 046	1 220	2 651 600	718	1 248 964	148	194 168	777
922	95 650	64	59 835	797	839 469	1 283	1 309 969	715	449 992	133	137 220	778
668	110 280	31	32 877	610	729 854	1 053	3 003 324	580	508 675	126	192 164	779
378	133 024	42	54 240	973	845 315	1 461	1 125 142	934	500 085	185	109 970	780

Tabelle 6b. Steuerpflichtige, Lieferungen und Leistungen in Bayern 2014

- Lieferungen und Leistungen

Gde Schl. Nr.	Regionale Gliederung	Wirtschaftliche Gliederung (Gewerbekennzahl-Abschnitt)							
		Gastgewerbe (I)		Information und Kommunikation (J)		Erbr. v. Finanz- u. Versicherungs-dienstleist. (K)		Grundstücks- und Wohnungswesen (L)	
		Steuerpflichtige	Lieferungen und Leistungen	Steuerpflichtige	Lieferungen und Leistungen	Steuerpflichtige	Lieferungen und Leistungen	Steuerpflichtige	Lieferungen und Leistungen
		Anzahl	1 000 EUR	Anzahl	1 000 EUR	Anzahl	1 000 EUR	Anzahl	1 000 EUR
	<b>Bayern insgesamt .....</b>	<b>39 510</b>	<b>15 791 507</b>	<b>23 779</b>	<b>39 130 558</b>	<b>4 974</b>	<b>13 023 397</b>	<b>56 323</b>	<b>25 580 820</b>
1	Oberbayern .....	13 772	8 735 491	14 025	30 577 808	2 487	9 350 557	23 781	14 013 374
161	Ingolstadt (Krfr.St) .....	385	151 115	151	304 880	40	58 148	587	211 257
162	München (Krfr.St) .....	4 055	5 350 553	6 601	17 176 557	1 037	6 546 864	6 343	5 340 739
163	Rosenheim (Krfr.St) .....	201	125 949	183	138 698	37	131 313	379	113 333
171	Altötting (Lkr) .....	286	73 552	91	53 102	28	164 193	430	142 450
172	Berchtesgadener Land (Lkr) .....	667	193 025	113	58 594	28	44 125	523	158 294
173	Bad Tölz-Wolfratshausen (Lkr) .....	498	143 458	292	96 693	48	64 261	739	166 239
174	Dachau (Lkr) .....	325	108 078	342	98 283	47	19 350	658	132 211
175	Ebersberg (Lkr) .....	298	225 972	421	231 692	61	50 631	688	175 487
176	Eichstätt (Lkr) .....	322	84 239	80	51 166	26	16 367	541	129 838
177	Erding (Lkr) .....	348	120 898	273	88 670	47	19 826	549	139 167
178	Freising (Lkr) .....	422	114 592	407	314 240	57	90 807	665	153 799
179	Fürstenfeldbruck (Lkr) .....	400	101 189	598	582 450	76	33 029	849	209 638
180	Garmisch-Partenkirchen (Lkr) .....	789	265 666	129	42 463	29	24 960	685	105 822
181	Landsberg am Lech (Lkr) .....	289	80 511	280	77 201	53	249 970	557	139 935
182	Miesbach (Lkr) .....	606	248 658	239	120 584	42	14 665	742	146 080
183	Mühldorf a.Inn (Lkr) .....	278	50 462	145	41 845	32	34 135	486	149 770
184	München (Lkr) .....	801	454 559	1 859	10 060 980	466	1 583 839	3 445	4 357 000
185	Neuburg-Schrobenhausen (Lkr) .....	226	42 360	70	25 064	29	44 648	365	155 248
186	Pfaffenhofen a.d.Ilm (Lkr) .....	285	74 009	172	80 286	24	15 412	529	116 125
187	Rosenheim (Lkr) .....	785	265 117	573	258 241	84	41 700	1 425	1 082 261
188	Starnberg (Lkr) .....	353	151 072	610	488 837	104	44 711	1 134	376 982
189	Traunstein (Lkr) .....	779	207 596	190	135 671	46	24 058	888	205 556
190	Weilheim-Schongau (Lkr) .....	374	102 859	206	51 611	46	33 543	574	106 142
2	Niederbayern .....	3 944	1 194 287	1 071	683 067	327	581 223	4 558	1 437 171
261	Landshut (Krfr.St) .....	199	83 267	89	62 532	27	11 611	343	71 064
262	Passau (Krfr.St) .....	217	110 605	96	205 653	29	130 566	276	127 883
263	Straubing (Krfr.St) .....	166	51 181	50	48 411	25	80 152	284	77 814
271	Deggendorf (Lkr) .....	328	146 977	112	64 677	35	69 026	423	152 102
272	Freyung-Grafenau (Lkr) .....	347	82 291	58	18 493	12	23 669	190	78 025
273	Kelheim (Lkr) .....	328	84 097	76	13 268	31	14 093	392	91 493
274	Landshut (Lkr) .....	312	60 306	185	68 071	29	29 124	624	198 876
275	Passau (Lkr) .....	747	243 360	152	112 880	53	76 306	679	196 573
276	Regen (Lkr) .....	472	134 510	53	11 277	15	10 502	235	50 695
277	Rottal-Inn (Lkr) .....	362	100 021	80	34 495	31	94 152	522	186 615
278	Straubing-Bogen (Lkr) .....	239	58 764	66	17 813	23	11 025	271	80 923
279	Dingolfing-Landau (Lkr) .....	227	38 909	54	25 497	17	30 997	319	125 107

nach Wirtschaftsabschnitten (I, J, K, L, M, N, P, Q, R, S) sowie kreisfreien Städten und Landkreisen

ohne Umsatzsteuer -

Wirtschaftliche Gliederung (Gewerbekennzahl-Abschnitt)												Gde Schl. Nr.
Erbr. v. freiberufl., wiss.u.techn.Dienstl. (M)		Erbr. v. sonst. wirtsch. Dienstleistungen (N)		Erziehung und Unterricht (P)		Gesundheits- und Sozialwesen (Q)		Kunst, Unterhaltung und Erholung (R)		Erbringung von sonstigen Dienstleistungen (S)		
Steuer- pflich- tige	Lieferungen und Leistungen	Steuer- pflich- tige	Lieferungen und Leistungen	Steuer- pflich- tige	Lieferungen und Leistungen	Steuer- pflich- tige	Lieferungen und Leistungen	Steuer- pflich- tige	Lieferungen und Leistungen	Steuer- pflich- tige	Lieferungen und Leistungen	
Anzahl	1 000 EUR	Anzahl	1 000 EUR	Anzahl	1 000 EUR	Anzahl	1 000 EUR	Anzahl	1 000 EUR	Anzahl	1 000 EUR	
<b>87 511</b>	<b>46 211 785</b>	<b>30 830</b>	<b>23 186 611</b>	<b>7 577</b>	<b>1 685 679</b>	<b>8 779</b>	<b>21 375 675</b>	<b>18 327</b>	<b>6 721 591</b>	<b>43 864</b>	<b>13 631 218</b>	
47 939	25 645 346	14 975	12 826 749	3 551	831 487	4 011	9 565 184	10 033	4 244 372	18 943	7 268 701	1
726	393 922	258	236 918	90	.	77	.	132	81 068	334	131 377	161
23 053	15 551 828	5 324	5 292 175	1 354	381 543	1 693	5 165 094	5 284	3 098 173	6 287	3 402 290	162
591	366 733	220	85 125	50	.	63	213 728	97	31 940	288	58 795	163
458	221 392	193	351 111	41	5 080	67	99 419	94	18 651	328	88 967	171
513	148 644	203	50 902	55	7 405	99	.	99	24 519	319	78 921	172
1 195	307 245	482	110 612	115	12 659	104	66 589	273	54 786	561	109 303	173
929	347 339	491	217 417	79	11 053	73	10 568	172	41 589	564	160 642	174
1 243	924 252	495	187 016	111	34 428	85	23 265	225	31 081	653	119 267	175
447	294 811	207	123 144	37	5 443	40	.	89	8 863	271	93 473	176
698	271 666	382	195 564	65	8 834	75	29 932	181	34 170	497	90 321	177
1 148	333 105	504	296 983	117	59 547	97	28 292	200	86 817	589	171 333	178
1 779	390 951	726	210 462	156	.	114	23 220	285	47 875	852	153 360	179
616	127 164	289	57 635	88	65 545	113	51 738	199	79 175	376	73 040	180
1 035	195 839	345	70 503	99	14 149	104	40 224	236	42 785	520	102 680	181
921	338 787	379	148 373	87	.	94	76 170	218	59 983	664	214 308	182
510	148 166	276	85 044	46	7 510	54	32 543	106	16 339	320	64 203	183
4 950	2 969 794	1 605	3 897 192	302	51 718	362	2 194 764	705	217 199	1 716	647 308	184
319	241 804	175	71 405	40	7 102	43	12 637	91	11 388	306	68 049	185
634	263 044	300	155 947	73	8 180	47	24 775	133	16 327	430	179 963	186
1 949	627 836	748	425 148	178	23 448	211	937 776	395	75 886	1 109	471 403	187
2 412	627 603	632	226 497	166	30 482	206	46 396	407	73 662	814	282 293	188
989	284 057	386	200 246	113	16 508	100	66 836	227	52 991	633	326 868	189
824	269 363	355	131 329	89	17 432	90	188 221	185	39 106	512	180 536	190
4 983	2 222 881	2 277	1 606 270	508	74 446	681	679 525	1 100	223 248	3 500	748 687	2
535	311 044	153	592 698	47	.	64	287 526	71	15 362	205	78 913	261
366	462 853	118	123 921	29	.	44	76 812	47	15 754	203	35 534	262
237	64 757	84	56 240	27	2 683	43	10 832	56	13 153	161	36 191	263
508	154 567	180	103 590	42	11 222	67	45 895	115	31 146	355	70 821	271
215	67 450	117	23 035	32	3 347	30	9 955	54	7 637	244	38 142	272
428	130 860	241	104 892	50	8 548	52	18 572	121	13 678	335	89 521	273
621	254 651	326	173 666	52	6 560	75	28 410	125	17 007	429	78 338	274
700	190 636	384	116 335	80	8 083	126	86 297	137	44 779	585	106 804	275
267	97 594	139	47 405	29	2 756	44	23 552	79	10 256	195	42 265	276
513	232 226	208	122 430	51	7 325	67	79 445	132	24 819	328	75 588	277
313	181 707	156	58 500	38	3 644	44	7 258	70	9 940	218	57 127	278
280	74 537	171	83 558	31	5 084	25	4 972	93	19 716	242	39 442	279

Tabelle 6b. Steuerpflichtige, Lieferungen und Leistungen in Bayern 2014

- Lieferungen und Leistungen

Gde Schl. Nr.	Regionale Gliederung	Wirtschaftliche Gliederung (Gewerbekennzahl-Abschnitt)							
		Gastgewerbe (I)		Information und Kommunikation (J)		Erbr. v. Finanz- u. Versicherungs-dienstleist. (K)		Grundstücks- und Wohnungswesen (L)	
		Steuerpflichtige	Lieferungen und Leistungen	Steuerpflichtige	Lieferungen und Leistungen	Steuerpflichtige	Lieferungen und Leistungen	Steuerpflichtige	Lieferungen und Leistungen
		Anzahl	1 000 EUR	Anzahl	1 000 EUR	Anzahl	1 000 EUR	Anzahl	1 000 EUR
3	Oberpfalz .....	3 044	790 602	1 067	668 526	329	372 365	3 695	1 791 869
361	Amberg (Krfr.St) .....	122	30 865	31	8 793	15	13 135	187	138 374
362	Regensburg (Krfr.St) .....	484	231 647	320	332 819	98	56 317	683	504 410
363	Weiden i.d.OPf. (Krfr.St) .....	153	39 043	51	16 495	22	25 798	252	161 880
371	Amberg-Sulzbach (Lkr) .....	288	54 539	74	38 138	22	9 740	238	50 325
372	Cham (Lkr) .....	444	121 483	77	28 228	26	37 199	354	152 089
373	Neumarkt i.d.OPf. (Lkr) .....	349	75 510	133	38 259	36	54 767	590	283 145
374	Neustadt a.d.Waldnaab (Lkr) .....	253	38 336	61	26 528	9	.	249	94 025
375	Regensburg (Lkr) .....	358	88 674	193	101 704	46	62 816	585	219 033
376	Schwandorf (Lkr) .....	368	79 237	84	37 438	35	30 555	374	116 931
377	Tirschenreuth (Lkr) .....	225	31 268	43	40 124	20	.	183	71 658
4	Oberfranken .....	3 457	773 897	987	741 052	260	294 793	3 127	1 062 639
461	Bamberg (Krfr.St) .....	291	.	128	344 309	24	4 536	401	154 374
462	Bayreuth (Krfr.St) .....	244	80 359	93	99 885	24	23 829	297	86 066
463	Coburg (Krfr.St) .....	161	43 982	41	11 446	8	36 053	184	86 165
464	Hof (Krfr.St) .....	167	34 241	29	80 990	8	37 925	164	35 396
471	Bamberg (Lkr) .....	398	83 209	131	37 274	27	6 227	413	128 572
472	Bayreuth (Lkr) .....	396	75 211	90	13 931	23	4 455	231	46 366
473	Coburg (Lkr) .....	196	35 565	70	18 240	29	3 451	190	58 298
474	Forchheim (Lkr) .....	353	66 495	145	51 295	29	20 629	369	92 919
475	Hof (Lkr) .....	319	46 552	53	11 504	17	122 071	184	134 978
476	Kronach (Lkr) .....	210	.	54	12 527	12	1 831	160	36 366
477	Kulmbach (Lkr) .....	226	44 900	69	40 887	24	15 973	226	97 187
478	Lichtenfels (Lkr) .....	240	57 479	43	12 924	23	11 035	176	63 219
479	Wunsiedel i.Fichtelgebirge (Lkr) .....	256	44 824	41	5 839	12	6 776	132	42 735
5	Mittelfranken .....	5 203	1 475 105	2 659	3 544 595	607	1 072 294	7 182	3 315 117
561	Ansbach (Krfr.St) .....	141	31 913	41	41 895	17	17 155	150	29 294
562	Erlangen (Krfr.St) .....	332	125 917	236	352 130	37	43 045	598	463 411
563	Fürth (Krfr.St) .....	315	78 021	232	138 401	34	34 623	507	491 283
564	Nürnberg (Krfr.St) .....	1 561	612 034	1 016	2 444 946	239	611 458	1 977	1 016 689
565	Schwabach (Krfr.St) .....	115	18 295	53	17 859	12	2 454	196	70 571
571	Ansbach (Lkr) .....	645	157 036	108	38 070	34	126 711	643	193 789
572	Erlangen-Höchstadt (Lkr) .....	311	71 228	196	156 019	47	11 781	540	384 286
573	Fürth (Lkr) .....	255	48 267	178	53 428	32	17 745	482	139 749
574	Nürnberger Land (Lkr) .....	462	121 781	271	138 269	70	35 507	822	239 992
575	Neustadt a.d.Aisch-Bad Windsheim (Lkr) ....	350	64 862	75	24 954	20	114 658	379	91 057
576	Roth (Lkr) .....	363	63 080	172	57 286	45	41 393	544	126 803
577	Weißenburg-Gunzenhausen (Lkr) .....	353	82 672	81	81 337	20	15 762	344	68 193



nach Wirtschaftsabschnitten (I, J, K, L, M, N, P, Q, R, S) sowie kreisfreien Städten und Landkreisen

ohne Umsatzsteuer -

Wirtschaftliche Gliederung (Gewerbekennzahl-Abschnitt)												Gde Schl. Nr.
Erbr. v. freiberufl., wiss.u.techn.Dienstl. (M)		Erbr. v. sonst. wirtsch. Dienstleistungen (N)		Erziehung und Unterricht (P)		Gesundheits- und Sozialwesen (Q)		Kunst, Unterhaltung und Erholung (R)		Erbringung von sonstigen Dienstleistungen (S)		
Steuer- pflich- tige	Lieferungen und Leistungen	Steuer- pflich- tige	Lieferungen und Leistungen	Steuer- pflich- tige	Lieferungen und Leistungen	Steuer- pflich- tige	Lieferungen und Leistungen	Steuer- pflich- tige	Lieferungen und Leistungen	Steuer- pflich- tige	Lieferungen und Leistungen	
Anzahl	1 000 EUR	Anzahl	1 000 EUR	Anzahl	1 000 EUR	Anzahl	1 000 EUR	Anzahl	1 000 EUR	Anzahl	1 000 EUR	
4 776	1 768 581	1 862	1 474 645	490	80 411	570	1 054 331	944	156 030	2 752	653 777	3
221	72 567	72	71 569	23	3 576	35	22 192	36	3 794	113	16 060	361
1 314	628 107	302	307 774	118	.	170	729 454	195	36 211	447	163 187	362
242	68 150	87	54 523	25	2 437	29	29 689	43	10 017	145	28 391	363
341	99 762	164	47 005	42	.	31	14 212	76	7 760	204	40 439	371
392	103 748	183	86 729	41	5 470	52	41 751	98	25 017	279	58 889	372
572	322 405	255	327 734	67	.	55	117 052	112	17 810	275	104 380	373
243	75 760	118	46 379	28	3 331	32	33 041	63	8 871	242	42 853	374
804	175 854	371	235 304	74	8 150	86	31 704	158	22 127	486	80 424	375
447	154 486	218	206 824	54	7 071	57	28 541	105	16 357	392	80 853	376
200	67 742	92	90 805	18	2 021	23	6 693	58	8 066	169	38 301	377
4 355	1 871 465	1 665	661 826	458	89 191	571	1 055 527	1 087	604 668	3 263	898 750	4
555	192 579	104	59 258	62	10 945	78	297 150	110	48 944	232	64 982	461
452	199 114	133	107 860	41	.	81	372 349	78	163 840	240	119 735	462
270	201 705	70	63 363	29	.	29	21 299	50	13 858	174	75 259	463
218	77 129	73	56 277	18	.	27	15 599	57	8 267	137	22 807	464
442	91 530	207	52 170	69	7 548	53	65 952	285	296 290	341	158 519	471
348	480 279	167	60 509	28	3 398	43	14 490	72	11 214	235	45 425	472
278	56 920	119	27 812	28	2 096	23	64 167	64	10 552	289	48 256	473
450	118 180	223	91 171	64	11 068	65	56 956	73	13 378	455	96 506	474
304	76 918	136	29 758	25	2 416	44	21 485	62	7 159	259	35 323	475
224	89 352	91	19 322	19	3 231	21	10 380	54	8 008	241	111 691	476
313	151 451	139	41 288	29	.	32	77 552	66	6 453	202	36 408	477
228	69 643	82	22 073	22	.	36	19 647	56	7 105	235	57 542	478
273	66 666	121	30 966	24	1 966	39	18 502	60	9 600	223	26 296	479
9 750	6 021 524	3 753	3 115 004	964	191 205	1 056	2 421 442	1 713	441 200	5 502	1 637 473	5
183	59 619	89	153 873	23	3 649	33	.	42	8 123	110	50 032	561
674	1 179 379	165	133 546	93	30 404	126	.	117	23 864	333	108 983	562
792	990 920	267	112 722	53	6 272	77	76 613	144	74 570	345	85 023	563
3 784	2 392 275	1 383	1 979 191	332	88 825	382	1 014 216	651	205 456	1 842	783 358	564
286	129 090	68	52 254	31	2 708	20	88 156	34	8 319	148	25 347	565
532	226 102	306	109 882	64	14 371	62	.	127	20 229	389	59 405	571
648	278 884	244	58 855	74	7 209	91	22 723	112	18 285	390	74 229	572
561	109 920	212	80 448	67	.	46	19 760	92	18 567	339	132 842	573
1 001	299 744	383	168 721	83	.	95	200 505	158	29 235	646	148 402	574
370	119 245	165	80 218	38	4 647	31	7 442	79	10 402	313	54 549	575
573	154 859	307	151 918	69	.	53	15 446	93	11 393	391	71 936	576
346	81 489	164	33 375	37	5 606	40	12 077	64	12 758	256	43 367	577

Tabelle 6b. Steuerpflichtige, Lieferungen und Leistungen in Bayern 2014

- Lieferungen und Leistungen

Gde Schl. Nr.	Regionale Gliederung	Wirtschaftliche Gliederung (Gewerbekennzahl-Abschnitt)							
		Gastgewerbe (I)		Information und Kommunikation (J)		Erbr. v. Finanz- u. Versicherungs-dienstleist. (K)		Grundstücks- und Wohnungswesen (L)	
		Steuerpflichtige	Lieferungen und Leistungen	Steuerpflichtige	Lieferungen und Leistungen	Steuerpflichtige	Lieferungen und Leistungen	Steuerpflichtige	Lieferungen und Leistungen
		Anzahl	1 000 EUR	Anzahl	1 000 EUR	Anzahl	1 000 EUR	Anzahl	1 000 EUR
6	Unterfranken .....	4 201	1 049 515	1 621	1 223 517	421	489 832	5 583	1 567 202
661	Aschaffenburg (Krfr.St) .....	265	76 334	152	191 334	31	.	555	147 272
662	Schweinfurt (Krfr.St) .....	216	64 050	47	20 161	9	.	254	109 897
663	Würzburg (Krfr.St) .....	406	247 063	309	393 488	74	64 435	663	305 128
671	Aschaffenburg (Lkr) .....	486	113 855	312	138 572	62	21 423	896	184 106
672	Bad Kissingen (Lkr) .....	573	92 906	57	14 537	28	63 446	318	88 383
673	Rhön-Grabfeld (Lkr) .....	295	61 699	60	14 280	27	15 383	246	59 592
674	Haßberge (Lkr) .....	271	38 945	64	22 165	18	14 636	199	42 956
675	Kitzingen (Lkr) .....	358	82 906	88	45 536	23	8 813	315	85 366
676	Miltenberg (Lkr) .....	398	84 599	164	58 983	36	20 766	685	172 517
677	Main-Spessart (Lkr) .....	358	71 905	104	36 379	21	10 292	552	161 674
678	Schweinfurt (Lkr) .....	263	39 786	67	83 938	29	22 543	328	64 243
679	Würzburg (Lkr) .....	312	75 468	197	204 143	63	19 456	572	146 068
7	Schwaben .....	5 889	1 772 608	2 349	1 691 992	543	862 333	8 397	2 393 448
761	Augsburg (Krfr.St) .....	701	221 243	511	610 695	99	376 727	874	355 063
762	Kaufbeuren (Krfr.St) .....	129	33 745	50	15 053	15	.	216	83 285
763	Kempton (Allgäu) (Krfr.St) .....	212	70 219	94	165 405	22	32 429	302	124 951
764	Memmingen (Krfr.St) .....	137	31 162	34	18 457	18	.	260	95 338
771	Aichach-Friedberg (Lkr) .....	266	80 169	237	240 564	38	32 832	558	122 401
772	Augsburg (Lkr) .....	419	104 993	329	113 655	74	43 952	1 056	269 848
773	Dillingen a.d.Donau (Lkr) .....	223	46 443	82	25 795	29	36 627	386	144 469
774	Günzburg (Lkr) .....	305	70 726	82	26 253	30	24 499	542	207 197
775	Neu-Ulm (Lkr) .....	384	92 885	213	91 342	51	53 406	806	253 080
776	Lindau (Bodensee) (Lkr) .....	377	134 194	89	40 018	14	7 126	488	94 751
777	Ostallgäu (Lkr) .....	641	234 982	180	31 404	47	34 312	705	163 944
778	Unterallgäu (Lkr) .....	403	119 006	121	61 406	30	13 950	682	171 881
779	Donau-Ries (Lkr) .....	327	72 357	118	63 762	34	39 613	520	91 318
780	Oberallgäu (Lkr) .....	1 365	460 484	209	188 181	42	33 224	1 002	215 921

nach Wirtschaftsabschnitten (I, J, K, L, M, N, P, Q, R, S) sowie kreisfreien Städten und Landkreisen

ohne Umsatzsteuer -

Wirtschaftliche Gliederung (Gewerbekennzahl-Abschnitt)												Gde Schl. Nr.
Erbr. v. freiberufl., wiss.u.techn.Dienstl. (M)		Erbr. v. sonst. wirtsch. Dienstleistungen (N)		Erziehung und Unterricht (P)		Gesundheits- und Sozialwesen (Q)		Kunst, Unterhaltung und Erholung (R)		Erbringung von sonstigen Dienstleistungen (S)		
Steuer- pflich- tige	Lieferungen und Leistungen	Steuer- pflich- tige	Lieferungen und Leistungen	Steuer- pflich- tige	Lieferungen und Leistungen	Steuer- pflich- tige	Lieferungen und Leistungen	Steuer- pflich- tige	Lieferungen und Leistungen	Steuer- pflich- tige	Lieferungen und Leistungen	
Anzahl	1 000 EUR	Anzahl	1 000 EUR	Anzahl	1 000 EUR	Anzahl	1 000 EUR	Anzahl	1 000 EUR	Anzahl	1 000 EUR	
6 149	3 377 076	2 531	1 350 061	617	221 011	802	5 466 904	1 413	436 466	3 844	992 043	6
565	479 857	202	350 410	57	6 634	78	54 298	107	20 125	318	98 334	661
260	121 181	76	116 309	26	20 427	41	68 733	53	12 675	151	40 366	662
1 012	562 514	292	152 443	96	35 150	173	.	179	115 005	434	.	663
1 037	383 672	421	144 570	76	.	74	26 115	193	22 183	607	147 937	671
320	115 451	167	44 272	40	4 406	90	72 005	64	15 529	237	32 025	672
233	64 602	140	54 386	25	2 999	43	.	54	15 889	193	.	673
234	117 159	123	40 598	37	4 079	25	11 366	67	16 324	208	41 073	674
351	363 642	163	62 394	48	6 676	48	13 720	110	18 115	255	69 216	675
574	419 543	280	127 847	57	9 071	47	16 610	138	25 634	406	133 855	676
445	263 233	216	74 805	49	6 833	57	31 215	157	23 567	348	58 822	677
296	128 789	139	63 730	32	.	36	5 992	88	14 571	270	67 867	678
822	357 432	312	118 296	74	6 704	90	44 869	203	136 849	417	71 935	679
9 559	5 304 912	3 767	2 152 055	989	197 928	1 088	1 132 763	2 037	615 605	6 060	1 431 787	7
1 924	2 053 240	593	651 094	173	95 107	180	513 408	365	147 453	968	342 756	761
214	75 248	79	95 866	17	2 067	31	28 156	49	11 673	139	31 900	762
442	231 729	118	41 630	38	6 375	56	.	61	28 791	217	72 052	763
257	85 627	91	77 659	36	3 972	44	.	42	7 745	190	27 706	764
802	239 440	327	92 802	75	8 328	67	25 491	141	19 713	479	76 382	771
1 255	364 757	539	256 560	129	16 075	124	144 495	246	38 612	851	250 410	772
330	97 336	148	133 181	24	3 389	34	17 951	73	9 965	261	46 217	773
490	180 133	249	189 393	51	5 931	48	20 795	107	85 396	341	90 101	774
772	695 779	281	114 640	73	.	92	28 414	166	50 459	435	76 736	775
490	207 164	166	52 973	49	.	67	30 321	115	21 949	269	48 385	776
677	160 963	263	62 621	76	9 176	90	169 094	188	33 753	454	77 704	777
646	214 841	280	74 446	54	9 844	82	22 488	128	49 359	545	110 617	778
473	389 704	257	150 505	48	5 890	48	19 241	106	14 633	360	90 127	779
787	308 951	376	158 684	146	16 082	125	49 077	250	96 104	551	90 695	780

**Tabelle 7. Steuerpflichtige, Lieferungen und Leistungen sowie Umsatzsteuer-Vorauszahlung in Bayern 2014**

**nach Regierungsbezirken und Umsatzgrößenklassen**

**- Steuerbarer Umsatz, Lieferungen und Leistungen ohne Umsatzsteuer -**

Lieferungen und Leistungen (von ... bis unter ... EUR)	Steuer- pflichtige	Steuerbarer Umsatz		Umsatz- steuer vor Abzug der Vorsteuer	Abziehbare Vorsteuer	Umsatzsteuer- Vorauszahlung
		insgesamt	darunter Lieferungen und Leistungen			
	Anzahl	1 000 EUR				

**Oberbayern**

17 501 - 50 000	70 722	2 294 697	2 264 901	418 760	232 296	186 015
50 000 - 100 000	52 285	3 816 304	3 751 060	677 793	354 830	322 856
100 000 - 250 000	56 979	9 224 541	9 065 966	1 587 526	884 194	702 737
250 000 - 500 000	28 502	10 304 041	10 056 431	1 745 138	1 019 557	725 147
500 000 - 1 Mill.	18 915	13 735 952	13 272 700	2 278 823	1 383 010	895 697
1 Mill. - 2 Mill.	11 710	16 999 459	16 323 243	2 833 142	1 791 691	1 041 561
2 Mill. - 5 Mill.	8 258	26 979 142	25 531 914	4 659 183	3 154 435	1 502 602
5 Mill. - 10 Mill.	3 093	23 131 896	21 420 563	3 618 153	2 504 752	1 102 802
10 Mill. - 25 Mill.	2 051	34 451 943	31 374 340	5 264 108	3 898 110	1 362 427
25 Mill. - 50 Mill.	727	28 514 530	25 540 328	4 248 831	3 224 522	1 028 594
50 Mill. und mehr	866	415 917 595	370 906 984	52 390 567	50 949 020	1 797 767
Zusammen	254 108	585 370 100	529 508 429	79 722 023	69 396 418	10 668 205

**Niederbayern**

17 501 - 50 000	16 035	504 063	497 773	89 789	50 252	39 168
50 000 - 100 000	10 609	768 947	759 064	132 888	78 159	54 768
100 000 - 250 000	11 895	1 947 521	1 915 268	323 988	194 679	129 472
250 000 - 500 000	6 513	2 354 857	2 304 412	381 861	242 404	138 666
500 000 - 1 Mill.	4 374	3 151 441	3 068 106	513 380	333 904	179 433
1 Mill. - 2 Mill.	2 622	3 784 093	3 655 096	624 147	408 592	215 475
2 Mill. - 5 Mill.	1 791	5 746 120	5 516 131	946 051	660 283	285 824
5 Mill. - 10 Mill.	658	4 870 851	4 588 950	780 860	560 384	220 463
10 Mill. - 25 Mill.	456	7 685 594	7 064 875	1 195 467	935 040	261 650
25 Mill. - 50 Mill.	148	5 502 906	5 127 942	820 292	690 862	129 384
50 Mill. und mehr	130	23 729 949	21 110 383	3 425 117	2 565 604	859 685
Zusammen	55 231	60 046 342	55 608 000	9 233 840	6 720 163	2 513 987

**Tabelle 7. Steuerpflichtige, Lieferungen und Leistungen sowie Umsatzsteuer-Vorauszahlung in Bayern 2014**

**nach Regierungsbezirken und Umsatzgrößenklassen**

**- Steuerbarer Umsatz, Lieferungen und Leistungen ohne Umsatzsteuer -**

Lieferungen und Leistungen (von ... bis unter ... EUR)	Steuer- pflichtige	Steuerbarer Umsatz		Umsatz- steuer vor Abzug der Vorsteuer	Abziehbare Vorsteuer	Umsatzsteuer- Vorauszahlung
		insgesamt	darunter Lieferungen und Leistungen			
	Anzahl	1 000 EUR				

**Oberpfalz**

17 501 - 50 000	11 485	364 071	360 461	65 514	37 683	27 836
50 000 - 100 000	8 080	588 323	581 891	101 673	59 298	42 378
100 000 - 250 000	9 802	1 602 014	1 579 269	263 803	183 653	80 353
250 000 - 500 000	5 459	1 961 353	1 925 706	315 147	221 758	93 392
500 000 - 1 Mill.	3 601	2 586 038	2 526 708	423 432	268 991	154 452
1 Mill. - 2 Mill.	2 235	3 248 381	3 146 969	541 409	350 701	190 351
2 Mill. - 5 Mill.	1 566	5 055 266	4 879 746	836 051	587 083	249 024
5 Mill. - 10 Mill.	600	4 398 389	4 196 138	703 541	511 186	192 399
10 Mill. - 25 Mill.	357	5 782 669	5 452 158	922 293	692 028	230 311
25 Mill. - 50 Mill.	155	5 873 580	5 413 978	877 518	738 982	138 639
50 Mill. und mehr	130	37 121 539	35 028 003	4 748 118	4 492 998	255 144
Zusammen	43 470	68 581 623	65 091 027	9 798 498	8 144 361	1 654 280

**Oberfranken**

17 501 - 50 000	10 390	333 909	330 843	58 900	29 955	28 931
50 000 - 100 000	7 923	575 962	570 961	98 444	53 400	44 820
100 000 - 250 000	9 089	1 483 116	1 464 843	246 880	142 540	104 537
250 000 - 500 000	5 096	1 829 895	1 802 168	296 506	189 626	106 939
500 000 - 1 Mill.	3 333	2 392 892	2 340 718	387 188	239 264	148 067
1 Mill. - 2 Mill.	1 978	2 830 759	2 754 799	472 914	307 212	165 553
2 Mill. - 5 Mill.	1 388	4 429 968	4 275 812	724 645	509 535	215 382
5 Mill. - 10 Mill.	526	3 849 642	3 674 067	615 854	451 510	164 381
10 Mill. - 25 Mill.	361	6 019 148	5 661 496	909 626	736 170	173 287
25 Mill. - 50 Mill.	145	5 528 419	5 070 224	803 771	668 855	134 917
50 Mill. und mehr	162	31 311 282	29 034 640	5 196 471	5 088 187	94 027
Zusammen	40 391	60 584 994	56 980 570	9 811 200	8 416 253	1 380 841

**Tabelle 7. Steuerpflichtige, Lieferungen und Leistungen sowie Umsatzsteuer-Vorauszahlung in Bayern 2014**

**nach Regierungsbezirken und Umsatzgrößenklassen**

**- Steuerbarer Umsatz, Lieferungen und Leistungen ohne Umsatzsteuer -**

Lieferungen und Leistungen (von ... bis unter ... EUR)	Steuer- pflichtige	Steuerbarer Umsatz		Umsatz- steuer vor Abzug der Vorsteuer	Abziehbare Vorsteuer	Umsatzsteuer- Vorauszahlung
		insgesamt	darunter Lieferungen und Leistungen			
	Anzahl	1 000 EUR				

**Mittelfranken**

17 501 - 50 000	19 970	640 402	632 733	112 061	53 278	58 833
50 000 - 100 000	14 302	1 036 402	1 026 479	177 371	85 363	92 009
100 000 - 250 000	16 050	2 602 180	2 568 939	437 276	245 220	192 142
250 000 - 500 000	8 684	3 126 243	3 075 042	506 799	310 965	195 864
500 000 - 1 Mill.	5 745	4 122 127	4 029 214	672 541	419 119	253 411
1 Mill. - 2 Mill.	3 530	5 119 943	4 971 822	847 666	529 389	318 367
2 Mill. - 5 Mill.	2 494	8 046 672	7 749 861	1 316 917	891 435	425 379
5 Mill. - 10 Mill.	1 007	7 404 314	6 994 284	1 167 668	811 965	356 810
10 Mill. - 25 Mill.	686	11 419 045	10 627 637	1 729 258	1 289 000	440 791
25 Mill. - 50 Mill.	198	7 562 057	6 944 872	1 088 546	820 215	268 342
50 Mill. und mehr	238	53 376 054	48 617 634	6 939 212	6 368 714	576 242
Zusammen	72 904	104 455 439	97 238 517	14 995 316	11 824 662	3 178 189

**Unterfranken**

17 501 - 50 000	14 299	458 644	454 597	81 108	41 189	39 893
50 000 - 100 000	10 665	767 804	762 606	130 608	68 948	61 678
100 000 - 250 000	12 262	1 996 774	1 956 008	338 583	196 065	142 567
250 000 - 500 000	6 413	2 324 195	2 284 549	377 834	222 479	155 344
500 000 - 1 Mill.	4 267	3 063 828	2 998 634	510 248	304 977	205 237
1 Mill. - 2 Mill.	2 832	4 052 229	3 961 838	678 359	423 325	255 060
2 Mill. - 5 Mill.	1 960	6 305 872	6 113 213	1 039 883	701 364	336 237
5 Mill. - 10 Mill.	711	5 278 629	5 014 547	819 536	614 136	205 382
10 Mill. - 25 Mill.	446	7 081 123	6 773 227	1 093 326	858 388	236 552
25 Mill. - 50 Mill.	168	6 291 101	5 837 306	933 924	842 583	91 341
50 Mill. und mehr	180	45 985 641	41 953 602	6 146 942	5 489 906	662 297
Zusammen	54 203	83 605 839	78 110 129	12 150 351	9 763 359	2 391 588

**Tabelle 7. Steuerpflichtige, Lieferungen und Leistungen sowie Umsatzsteuer-Vorauszahlung in Bayern 2014**

**nach Regierungsbezirken und Umsatzgrößenklassen**

**- Steuerbarer Umsatz, Lieferungen und Leistungen ohne Umsatzsteuer -**

Lieferungen und Leistungen (von ... bis unter ... EUR)	Steuer- pflichtige	Steuerbarer Umsatz		Umsatz- steuer vor Abzug der Vorsteuer	Abziehbare Vorsteuer	Umsatzsteuer- Vorauszahlung
		insgesamt	darunter Lieferungen und Leistungen			
	Anzahl	1 000 EUR				

**Schwaben**

17 501 - 50 000	22 971	730 169	722 595	131 179	66 558	64 676
50 000 - 100 000	16 089	1 170 155	1 156 786	201 475	106 751	94 714
100 000 - 250 000	18 184	2 947 324	2 905 884	494 866	282 066	213 012
250 000 - 500 000	9 788	3 533 781	3 462 255	578 314	352 272	226 240
500 000 - 1 Mill.	6 338	4 560 532	4 451 138	745 515	489 292	256 154
1 Mill. - 2 Mill.	3 854	5 569 268	5 397 987	922 101	594 247	328 359
2 Mill. - 5 Mill.	2 763	8 837 612	8 497 526	1 443 307	994 867	449 172
5 Mill. - 10 Mill.	968	7 100 085	6 759 017	1 108 686	816 970	291 696
10 Mill. - 25 Mill.	634	10 388 987	9 715 601	1 543 769	1 197 358	346 389
25 Mill. - 50 Mill.	271	10 203 879	9 376 157	1 454 799	1 218 269	236 585
50 Mill. und mehr	263	57 496 117	52 905 165	7 753 701	7 053 142	701 008
Zusammen	82 123	112 537 910	105 350 111	16 377 713	13 171 791	3 208 004

**Tabelle 8. Steuerpflichtige, Steuerbarer Umsatz und Umsatzsteuer-Vorauszahlung in Bayern 2014**

**nach kreisfreien Städten und Landkreisen**

**- Steuerbarer Umsatz, Lieferungen und Leistungen ohne Umsatzsteuer -**

Gde Schl. Nr.	Regionale Gliederung	Steuerpflichtige	Steuerbarer Umsatz		Umsatzsteuer vor Abzug der Vorsteuer	Abziehbare Vorsteuer	Umsatzsteuer-Vorauszahlung
			insgesamt	darunter Lieferungen und Leistungen			
		Anzahl	1 000 EUR				
	<b>Bayern insgesamt .....</b>	<b>602 430</b>	<b>1 075 182 247</b>	<b>987 886 783</b>	<b>152 088 940</b>	<b>127 437 007</b>	<b>24 995 094</b>
1	Oberbayern .....	254 108	585 370 100	529 508 429	79 722 023	69 396 418	10 668 205
161	Ingolstadt (Krfr.St) .....	4 423	18 798 196	18 064 397	3 546 470	2 720 647	1 182 493
162	München (Krfr.St) .....	86 730	310 480 519	278 527 532	39 725 724	37 036 739	2 690 444
163	Rosenheim (Krfr.St) .....	3 405	4 856 046	4 193 202	691 346	529 196	162 149
171	Altötting (Lkr) .....	4 428	12 283 885	11 203 068	2 032 107	1 756 470	275 666
172	Berchtesgadener Land (Lkr) .....	5 026	5 453 334	4 933 450	785 436	602 894	182 493
173	Bad Tölz-Wolfratshausen (Lkr) .....	7 843	5 078 144	4 785 287	779 192	574 711	204 537
174	Dachau (Lkr) .....	7 237	5 373 427	5 022 218	841 492	636 159	205 179
175	Ebersberg (Lkr) .....	7 293	9 431 808	8 532 097	1 417 830	1 223 381	194 451
176	Eichstätt (Lkr) .....	4 571	6 955 577	6 773 652	969 343	789 034	180 312
177	Erding (Lkr) .....	6 590	6 289 714	5 706 267	896 480	698 884	197 539
178	Freising (Lkr) .....	8 072	10 767 105	9 429 596	1 984 270	1 596 002	381 058
179	Fürstenfeldbruck (Lkr) .....	10 135	8 433 591	7 653 040	1 279 489	948 709	330 791
180	Garmisch-Partenkirchen (Lkr) .....	5 552	2 475 947	2 385 208	392 451	269 354	122 511
181	Landsberg am Lech (Lkr) .....	6 547	5 680 373	5 363 148	835 804	646 887	189 008
182	Miesbach (Lkr) .....	6 813	4 292 174	4 069 963	652 669	474 845	177 842
183	Mühldorf a.Inn (Lkr) .....	5 352	5 230 598	4 877 153	709 269	577 223	131 960
184	München (Lkr) .....	24 350	116 103 826	103 671 529	15 495 022	12 908 990	2 576 684
185	Neuburg-Schrobenhausen (Lkr) .....	4 014	4 835 105	4 609 514	718 562	611 211	107 340
186	Pfaffenhofen a.d.Ilm (Lkr) .....	5 422	5 170 679	4 800 069	753 921	581 107	172 749
187	Rosenheim (Lkr) .....	14 983	14 096 631	13 067 056	1 919 959	1 527 489	393 211
188	Starnberg (Lkr) .....	9 949	8 882 409	8 318 849	1 278 500	1 007 325	271 245
189	Traunstein (Lkr) .....	8 898	9 259 948	8 634 809	1 291 439	1 113 969	177 566
190	Weilheim-Schongau (Lkr) .....	6 475	5 141 065	4 887 328	725 250	565 192	160 978
2	Niederbayern .....	55 231	60 046 342	55 608 000	9 233 840	6 720 163	2 513 987
261	Landshut (Krfr.St) .....	2 855	3 896 975	3 709 403	498 515	383 812	114 551
262	Passau (Krfr.St) .....	2 412	3 558 502	3 311 686	599 207	443 003	156 206
263	Straubing (Krfr.St) .....	2 012	2 904 308	2 750 121	455 279	363 796	91 826
271	Deggendorf (Lkr) .....	5 366	5 978 269	5 544 319	966 284	722 470	243 813
272	Freyung-Grafenau (Lkr) .....	3 435	3 263 001	3 015 081	519 194	424 611	94 583
273	Kelheim (Lkr) .....	5 026	7 897 189	7 390 927	1 282 822	658 953	623 922
274	Landshut (Lkr) .....	7 200	10 034 489	8 879 388	1 551 811	1 155 526	395 074
275	Passau (Lkr) .....	8 863	7 852 989	7 297 108	1 093 518	878 315	215 271
276	Regen (Lkr) .....	3 501	2 273 724	2 149 257	346 798	275 394	71 422
277	Rottal-Inn (Lkr) .....	6 300	6 081 634	5 602 395	962 295	680 246	282 045
278	Straubing-Bogen (Lkr) .....	4 220	3 593 200	3 350 184	528 878	422 514	107 581
279	Dingolfing-Landau (Lkr) .....	4 041	2 712 063	2 608 132	429 239	311 523	117 692



**Tabelle 8. Steuerpflichtige, Steuerbarer Umsatz und Umsatzsteuer-Vorauszahlung in Bayern 2014**

**nach kreisfreien Städten und Landkreisen**

**- Steuerbarer Umsatz, Lieferungen und Leistungen ohne Umsatzsteuer -**

Gde Schl. Nr.	Regionale Gliederung	Steuerpflichtige	Steuerbarer Umsatz		Umsatzsteuer vor Abzug der Vorsteuer	Abziehbare Vorsteuer	Umsatzsteuer-Vorauszahlung
			insgesamt	darunter Lieferungen und Leistungen			
		Anzahl	1 000 EUR				
3	Oberpfalz .....	43 470	68 581 623	65 091 027	9 798 498	8 144 361	1 654 280
361	Amberg (Krfr.St) .....	1 602	3 074 669	2 757 190	470 428	366 973	103 493
362	Regensburg (Krfr.St) .....	6 275	10 005 878	9 377 292	1 489 945	1 056 101	433 572
363	Weiden i.d.OPf. (Krfr.St) .....	1 852	3 794 743	3 657 857	642 934	479 758	163 177
371	Amberg-Sulzbach (Lkr) .....	3 809	3 884 459	3 716 832	606 103	505 540	100 581
372	Cham (Lkr) .....	5 556	6 639 873	6 159 913	983 266	780 930	202 363
373	Neumarkt i.d.OPf. (Lkr) .....	5 694	9 268 597	8 935 382	1 526 655	1 239 454	287 335
374	Neustadt a.d.Waldnaab (Lkr) .....	3 444	3 440 990	3 206 449	499 510	427 434	72 151
375	Regensburg (Lkr) .....	7 064	6 421 024	6 057 540	922 315	871 677	50 681
376	Schwandorf (Lkr) .....	5 307	18 407 622	17 862 023	2 163 290	1 949 954	213 367
377	Tirschenreuth (Lkr) .....	2 867	3 643 767	3 360 547	494 052	466 540	27 562
4	Oberfranken .....	40 391	60 584 994	56 980 570	9 811 200	8 416 253	1 380 841
461	Bamberg (Krfr.St) .....	3 194	4 579 180	4 236 750	654 512	472 127	182 200
462	Bayreuth (Krfr.St) .....	2 716	10 937 658	10 706 218	2 625 082	2 465 677	142 975
463	Coburg (Krfr.St) .....	1 683	4 758 607	4 367 249	658 249	613 976	44 273
464	Hof (Krfr.St) .....	1 663	2 321 153	2 181 031	338 255	256 371	81 969
471	Bamberg (Lkr) .....	5 310	5 004 720	4 696 466	747 476	610 154	137 360
472	Bayreuth (Lkr) .....	3 990	2 840 268	2 744 312	444 472	352 229	92 255
473	Coburg (Lkr) .....	3 010	4 456 635	4 071 787	690 017	546 720	143 513
474	Forchheim (Lkr) .....	4 333	3 072 513	2 886 223	459 005	351 489	107 479
475	Hof (Lkr) .....	3 578	7 067 650	6 468 525	933 254	839 414	94 027
476	Kronach (Lkr) .....	2 628	3 476 165	3 270 396	521 232	433 838	87 234
477	Kulmbach (Lkr) .....	2 951	3 839 243	3 576 095	537 056	431 633	105 418
478	Lichtenfels (Lkr) .....	2 611	3 760 437	3 595 248	599 229	465 030	136 364
479	Wunsiedel i.Fichtelgebirge (Lkr) .....	2 724	4 470 765	4 180 271	603 359	577 595	25 776
5	Mittelfranken .....	72 904	104 455 439	97 238 517	14 995 316	11 824 662	3 178 189
561	Ansbach (Krfr.St) .....	1 499	2 092 740	1 966 911	324 711	243 231	81 483
562	Erlangen (Krfr.St) .....	4 009	5 928 803	5 676 953	800 065	586 500	213 600
563	Fürth (Krfr.St) .....	4 773	9 229 075	8 733 039	1 231 816	1 041 049	190 813
564	Nürnberg (Krfr.St) .....	21 893	37 306 289	34 830 200	5 752 777	4 109 088	1 650 306
565	Schwabach (Krfr.St) .....	1 769	2 134 824	2 051 323	294 958	220 598	74 386
571	Ansbach (Lkr) .....	7 861	7 438 453	6 954 233	1 076 599	835 876	240 748
572	Erlangen-Höchstadt (Lkr) .....	4 908	15 785 036	14 009 230	1 896 460	1 919 560	- 23 147
573	Fürth (Lkr) .....	4 594	3 900 165	3 645 232	567 604	460 925	106 693
574	Nürnberger Land (Lkr) .....	7 370	8 982 970	8 279 826	1 235 949	1 014 829	221 456
575	Neustadt a.d.Aisch-Bad Windsheim (Lkr) ....	4 579	3 447 349	3 303 479	548 631	419 072	129 587
576	Roth (Lkr) .....	5 571	4 604 312	4 392 811	697 683	528 162	169 660
577	Weißenburg-Gunzenhausen (Lkr) .....	4 078	3 605 423	3 395 281	568 064	445 773	122 603

**Tabelle 8. Steuerpflichtige, Steuerbarer Umsatz und Umsatzsteuer-Vorauszahlung in Bayern 2014**

**nach kreisfreien Städten und Landkreisen**

**- Steuerbarer Umsatz, Lieferungen und Leistungen ohne Umsatzsteuer -**

Gde Schl. Nr.	Regionale Gliederung	Steuerpflichtige	Steuerbarer Umsatz		Umsatzsteuer vor Abzug der Vorsteuer	Abziehbare Vorsteuer	Umsatzsteuer-Vorauszahlung
			insgesamt	darunter Lieferungen und Leistungen			
		Anzahl	1 000 EUR				
6	Unterfranken .....	54 203	83 605 839	78 110 129	12 150 351	9 763 359	2 391 588
661	Aschaffenburg (Krfr.St) .....	3 786	8 851 892	8 274 515	1 515 648	1 247 344	268 306
662	Schweinfurt (Krfr.St) .....	1 902	5 767 738	4 667 370	865 929	633 690	232 238
663	Würzburg (Krfr.St) .....	5 577	11 043 948	10 440 980	1 685 317	1 312 076	373 246
671	Aschaffenburg (Lkr) .....	8 130	13 966 289	12 711 035	2 168 608	1 825 944	342 676
672	Bad Kissingen (Lkr) .....	3 972	3 194 925	3 108 068	528 058	393 752	139 883
673	Rhön-Grabfeld (Lkr) .....	2 996	7 656 239	7 512 405	575 085	424 040	149 975
674	Haßberge (Lkr) .....	3 152	3 265 474	3 048 025	459 959	374 308	85 679
675	Kitzingen (Lkr) .....	4 033	5 415 626	5 145 744	828 951	672 673	156 250
676	Miltenberg (Lkr) .....	5 724	6 513 197	6 052 614	952 933	764 452	188 476
677	Main-Spessart (Lkr) .....	5 013	4 940 385	4 731 592	731 731	586 225	145 511
678	Schweinfurt (Lkr) .....	3 660	3 992 737	3 728 212	568 144	460 588	107 572
679	Würzburg (Lkr) .....	6 258	8 997 389	8 689 568	1 269 987	1 068 266	201 776
7	Schwaben .....	82 123	112 537 910	105 350 111	16 377 713	13 171 791	3 208 004
761	Augsburg (Krfr.St) .....	10 185	22 261 348	21 209 039	3 479 064	2 682 587	796 452
762	Kaufbeuren (Krfr.St) .....	1 728	1 507 297	1 428 712	252 856	171 365	81 491
763	Kempten (Allgäu) (Krfr.St) .....	2 724	7 380 104	7 159 633	1 174 240	935 497	238 801
764	Memmingen (Krfr.St) .....	1 994	3 919 822	3 718 223	599 613	463 764	135 850
771	Aichach-Friedberg (Lkr) .....	6 586	6 188 118	5 792 256	940 700	712 274	228 490
772	Augsburg (Lkr) .....	10 290	12 235 539	11 354 185	1 699 607	1 379 009	320 803
773	Dillingen a.d.Donau (Lkr) .....	3 875	5 579 672	5 057 956	781 644	672 772	108 890
774	Günzburg (Lkr) .....	5 284	7 936 710	7 300 151	1 126 611	934 495	193 323
775	Neu-Ulm (Lkr) .....	6 398	8 147 472	7 510 764	1 199 082	930 926	268 590
776	Lindau (Bodensee) (Lkr) .....	4 035	5 031 018	4 446 680	594 393	501 417	92 852
777	Ostallgäu (Lkr) .....	7 270	9 299 202	8 778 374	1 250 716	1 077 805	172 985
778	Unterallgäu (Lkr) .....	7 027	7 308 409	6 769 359	1 011 000	889 364	121 646
779	Donau-Ries (Lkr) .....	5 736	9 247 939	8 659 834	1 351 525	1 112 114	239 444
780	Oberallgäu (Lkr) .....	8 991	6 495 261	6 164 944	916 661	708 404	208 386

Aktuelle  
Veröffentlichungen  
unter  
[q.bayern.de/webshop](http://q.bayern.de/webshop)



## Statistisches Jahrbuch für Bayern 2015

Das Statistische Jahrbuch für Bayern ist das Standardwerk der amtlichen Statistik in Bayern seit 1894. Umfassend und informativ bietet es jährlich die aktuellsten Statistikdaten über Land, Leben, Leute, Politik, Wissenschaft und Wirtschaft in Bayern an.

Auf über 600 Seiten enthält es die wichtigsten Ergebnisse aller amtlichen Statistiken – in Form von Tabellen, Graphiken oder Karten – zum Teil mit langjährigen Vergleichsdaten und Zeitreihen. Ebenso werden ausgewählte wichtige Strukturdaten für Regierungsbezirke, kreisfreie Städte und Landkreise sowie Regionen Bayerns, aber auch für alle Bundesländer und die EU-Mitgliedstaaten dargestellt. Daten aus Statistiken anderer Dienststellen und Organisationen vervollständigen das Angebot.



### Preise

Buch 39,00 € | DVD (PDF) 12,00 € | Buch+DVD 46,00 € | Datei (PDF) 12,00 €



## Bayern Daten 2015

Die Bayern Daten sind ein kleiner Auszug aus dem Statistischen Jahrbuch. Auf ca. 30 Seiten sind die wichtigsten bayerischen Strukturdaten aus Wirtschaft, Gesellschaft und Politik in Tabellen und Grafiken dargestellt.

### Preise

Heft 0,55 € | Datei kostenlos

**Bayerisches Landesamt für Statistik – Vertrieb**, St.-Martin-Straße 47, 81541 München  
Telefon 089 2119-3205 | Telefax 089 2119-3457 | [vertrieb@statistik.bayern.de](mailto:vertrieb@statistik.bayern.de)